

ALLA D.P. N. 22  
30.04.15



*[Handwritten signature]*

*Provincia di Barletta - Andria - Trani*

# RENDICONTO DELLA GESTIONE 2014

*[Handwritten signature]*







PROVINCIA DI BARLETTA ANDRIA TRANI  
(Esercizio 2014)

30/04/2015

CONTO DEL BILANCIO - GESTIONE DELLE ENTRATE

TITOLO, TIPOLOGIA	DENOMINAZIONE	RESIDUI ATTIVI AL 1/1/2014 (RS)		RISCOSSIONI IN C/RESIDUI (RR)		RIACCERTAMENTI RESIDUI (R)		MAGGIORI O MINORI ENTRATE DI COMPETENZA (= A-CP)	RESIDUI ATTIVI DA ESERCIZI PRECEDENTI (EP = RS-RR+R)		
		PREVISIONI DEFINITIVE DI COMPETENZA (CP)	PREVISIONI DEFINITIVE DI CASSA (CS)	RISCOSSIONI IN C/COMPETENZA (RC)	TOTALE RISCOSSIONI (TR = RR+RC)	ACCERTAMENTI (A)	MAGGIORI O MINORI ENTRATE DI CASSA (= TR-CS)			RESIDUI ATTIVI DA ESERCIZI D/COMPETENZA (EC = A-RC)	TOTALE RESIDUI ATTIVI DA RIPORTARE (TR = EP+EC)
<b>FONDO PLURIENNALE VINCOLATO PER SPESE CORRENTI</b>											
<b>FONDO PLURIENNALE VINCOLATO PER SPESE IN CONTO CAPITALE</b>											
<b>UTILIZZO AVANZO DI AMMINISTRAZIONE</b>											
<b>TITOLO 1: Entrate correnti di natura tributaria, contributiva e perequativa</b>											
10101	Tipologia 101: imposte, tasse e proventi assimilati	RS	3.898.712,58	RR	1.717.014,43	R	796,71	CP	EP	2.122.494,86	
		CP	24.109.539,53	RC	18.610.625,69	A	23.272.222,63		EC	4.661.596,94	
		CS	27.948.252,11	TR	20.327.640,12	CS	-7.620.611,99		TR	6.784.031,80	
10104	Tipologia 104: Compartecipazioni di tributi	RS	247.428,59	RR	247.428,59	R	0,00	CP	EP	0,00	
		CP	308.270,11	RC	0,00	A	0,00		EC	0,00	
		CS	555.698,70	TR	247.428,59	CS	-308.270,11		TR	0,00	
10301	Tipologia 301: Fondi perequativi da Amministrazioni Centrali	RS	758.481,57	RR	686.313,32	R	0,00	CP	EP	72.168,25	
		CP	887.465,22	RC	201.898,93	A	887.465,22		EC	685.566,89	
		CS	1.645.946,79	TR	886.211,65	CS	-757.735,14		TR	757.735,14	
10302	Tipologia 302: Fondi perequativi dalla Regione o Provincia autonoma (sol o per Enti locali)	RS	0,00	RR	0,00	R	0,00	CP	EP	0,00	
		CP	0,00	RC	0,00	A	0,00		EC	0,00	
		CS	0,00	TR	0,00	CS	0,00		TR	0,00	
<b>TITOLO 1 Totale</b>		RS	4.844.622,74	RR	2.650.756,34	R	796,71	CP	EP	2.194.603,11	
		CP	25.305.274,86	RC	18.812.524,02	A	24.159.687,85		EC	5.347.163,83	
		CS	30.149.897,60	TR	21.463.280,36	CS	-8.666.617,24		TR	7.541.766,94	
<b>TITOLO 2: Trasferimenti correnti</b>											
20101	Tipologia 101: Trasferimenti correnti da Amministrazioni pubbliche	RS	7.098.910,05	RR	3.454.651,84	R	-45.237,50	CP	EP	3.539.020,71	
		CP	11.897.470,47	RC	5.572.888,84	A	9.303.929,37		EC	3.790.440,53	
		CS	19.170.809,11	TR	9.027.540,68	CS	-10.143.268,43		TR	7.269.461,24	
20102	Tipologia 102: Trasferimenti correnti da Famiglie	RS	0,00	RR	0,00	R	0,00	CP	EP	0,00	
		CP	0,00	RC	0,00	A	0,00		EC	0,00	
		CS	0,00	TR	0,00	CS	0,00		TR	0,00	
20103	Tipologia 103: Trasferimenti correnti da Imprese	RS	0,00	RR	0,00	R	0,00	CP	EP	0,00	
		CP	395.000,00	RC	278.539,14	A	278.539,14		EC	0,00	
		CS	395.000,00	TR	278.539,14	CS	-116.460,86		TR	0,00	





PROVINCIA DI BARLETTA ANDRIA TRANI  
(Esercizio 2014)



30/04/2015

CONTO DEL BILANCIO - GESTIONE DELLE ENTRATE

TITOLO, TIPOLOGIA	RESIDUI ATTIVI AL 1/1/2014 (RS)		RISCOSSIONI IN C/RESIDUI (RR)		RIACCERTAMENTI RESIDUI (R)		MAGGIORI O MINORI ENTRATE DI COMPETENZA (= A-CP)		RESIDUI ATTIVI DA ESERCIZI PRECEDENTI (EP = RS-RR+R)	
	PREVISIONI DEFINITIVE DI COMPETENZA (CP)		RISCOSSIONI IN C/COMPETENZA (RC)		ACCERTAMENTI (A)				RESIDUI ATTIVI DA ESERCIZI DI COMPETENZA (EC = A-RC)	
	PREVISIONI DEFINITIVE DI CASSA (CS)		TOTALE RISCOSSIONI (TR = RR+RC)		MAGGIORI O MINORI ENTRATE DI CASSA (= TR-CS)				TOTALE RESIDUI ATTIVI DA RIPORTARE (TR = EP+EC)	
40200	Tipologia 200: Contributi agli investimenti		RS	28.436.724,73	RR	3.454.840,10	R	0,00	EP	24.981.884,63
	CP	7.965.828,83	RC	386.336,55	A	605.144,98	CP	-7.360.683,85	EC	216.808,43
	CS	25.087.165,14	TR	3.843.176,65	CS	-21.223.988,49			TR	25.198.693,06
40300	Tipologia 300: Altri trasferimenti in conto capitale		RS	3.625.966,67	RR	1.833.376,67	R	-1.059.300,00	EP	733.290,00
	CP	500.000,00	RC	500.000,00	A	500.000,00	CP	0,00	EC	0,00
	CS	2.783.333,33	TR	2.333.376,67	CS	-449.956,66			TR	733.290,00
40400	Tipologia 400: Entrate da alienazione di beni materiali e immateriali		RS	0,00	RR	0,00	R	0,00	EP	0,00
	CP	3.077.656,56	RC	362.700,00	A	362.700,00	CP	-2.714.956,56	EC	0,00
	CS	3.077.656,56	TR	362.700,00	CS	-2.714.956,56			TR	0,00
40500	Tipologia 500: Altre entrate in conto capitale		RS	0,00	RR	0,00	R	0,00	EP	0,00
	CP	0,00	RC	0,00	A	0,00	CP	0,00	EC	0,00
	CS	0,00	TR	0,00	CS	0,00			TR	0,00
40000 Totale TITOLO 4	Entrate in conto capitale		RS	32.062.691,40	RR	5.288.216,77	R	-1.059.300,00	EP	25.715.174,63
	CP	11.543.485,39	RC	1.251.036,55	A	1.467.844,98	CP	-10.075.640,41	EC	216.808,43
	CS	30.928.155,03	TR	6.539.253,32	CS	-24.388.901,71			TR	25.931.983,06
TITOLO 5:	Entrate da riduzione di attività finanziarie		RS	0,00	RR	0,00	R	0,00	EP	0,00
50100	Tipologia 100: Alienazione di attività finanziarie		CP	0,00	RC	0,00	A	0,00	EC	0,00
	CS	0,00	TR	0,00	CS	0,00			TR	0,00
50200	Tipologia 200: Riscossione crediti di breve termine		RS	0,00	RR	0,00	R	0,00	EP	0,00
	CP	282.500,00	RC	0,00	A	282.500,00	CP	0,00	EC	282.500,00
	CS	0,00	TR	0,00	CS	0,00			TR	282.500,00
50300	Tipologia 300: Riscossione crediti di medio-lungo termine		RS	0,00	RR	0,00	R	0,00	EP	0,00
	CP	0,00	RC	0,00	A	0,00	CP	0,00	EC	0,00
	CS	0,00	TR	0,00	CS	0,00			TR	0,00
50400	Tipologia 400: Altre entrate per riduzione di attività finanziarie		RS	0,00	RR	0,00	R	0,00	EP	0,00
	CP	0,00	RC	0,00	A	0,00	CP	0,00	EC	0,00
	CS	0,00	TR	0,00	CS	0,00			TR	0,00
50000 Totale TITOLO 5	Entrate da riduzione di attività finanziarie		RS	0,00	RR	0,00	R	0,00	EP	0,00
	CP	282.500,00	RC	0,00	A	282.500,00	CP	0,00	EC	282.500,00
	CS	0,00	TR	0,00	CS	0,00			TR	282.500,00
TITOLO 6:	Accessione prestiti		RS	0,00	RR	0,00	R	0,00	EP	0,00
	CP	0,00	RC	0,00	A	0,00	CP	0,00	EC	0,00
	CS	0,00	TR	0,00	CS	0,00			TR	0,00

30/04/2015

PROVINCIA DI BARLETTA ANDRIA TRANI  
(Esercizio 2014)



*[Handwritten signature]*

## CONTO DEL BILANCIO - GESTIONE DELLE ENTRATE

TITOLO, TIPOLOGIA	DENOMINAZIONE	RESIDUI ATTIVI AL 1/1/2014 (RS)		RISCOSSIONI IN CREDITI (RR)		RACCERTAMENTI RESIDUI (R)		MAGGIORI O MINORI ENTRATE DI COMPETENZA (A)		MAGGIORI O MINORI ENTRATE DI COMPETENZA (=A-CP)		RESIDUI ATTIVI DA ESERCIZI PRECEDENTI (EP = RS-RR+R)		RESIDUI ATTIVI DA ESERCIZI DI COMPETENZA (EC = A-RC)		TOTALE RESIDUI ATTIVI DA RIPORTARE (TR = EP+EC)	
		RS	CP	RR	RC	R	A	CP	EP	EC	TR	EP	EC	TR	EP	EC	TR
60100	Tipologia 100: Emissione di titoli obbligazionari	RS	0,00	RR	0,00	R	0,00	CP	0,00	EP	0,00	EC	0,00	TR	0,00	0,00	0,00
		CP	0,00	RC	0,00	A	0,00	CP	0,00	EP	0,00	EC	0,00	TR	0,00	0,00	0,00
		CS	0,00	TR	0,00	CS	0,00	CP	0,00	EP	0,00	EC	0,00	TR	0,00	0,00	0,00
60200	Tipologia 200: Accensione Prestiti a breve termine	RS	0,00	RR	0,00	R	0,00	CP	0,00	EP	0,00	EC	0,00	TR	0,00	0,00	0,00
		CP	0,00	RC	0,00	A	0,00	CP	0,00	EP	0,00	EC	0,00	TR	0,00	0,00	0,00
		CS	0,00	TR	0,00	CS	0,00	CP	0,00	EP	0,00	EC	0,00	TR	0,00	0,00	0,00
60300	Tipologia 300: Accensione Mutui e altri finanziamenti a medio lungo termine	RS	22.111.576,24	RR	2.403.008,31	R	0,00	CP	-9.453.848,86	EP	19.708.567,93	EC	1.564.540,56	TR	21.273.108,49	0,00	0,00
		CP	11.019.093,29	RC	703,87	A	1.565.244,43	CP	-9.453.848,86	EP	19.708.567,93	EC	1.564.540,56	TR	21.273.108,49	0,00	0,00
		CS	21.469.252,47	TR	2.403.712,18	CS	-19.065.540,29	CP	-9.453.848,86	EP	19.708.567,93	EC	1.564.540,56	TR	21.273.108,49	0,00	0,00
60400	Tipologia 400: Altre forme di indebitamento	RS	0,00	RR	0,00	R	0,00	CP	0,00	EP	0,00	EC	0,00	TR	0,00	0,00	0,00
		CP	0,00	RC	0,00	A	0,00	CP	0,00	EP	0,00	EC	0,00	TR	0,00	0,00	0,00
		CS	0,00	TR	0,00	CS	0,00	CP	0,00	EP	0,00	EC	0,00	TR	0,00	0,00	0,00
60000 Totale TITOLO 6 Accensione prestiti	RS	22.111.576,24	RR	2.403.008,31	R	0,00	CP	-9.453.848,86	EP	19.708.567,93	EC	1.564.540,56	TR	21.273.108,49	0,00	0,00	0,00
	CP	11.019.093,29	RC	703,87	A	1.565.244,43	CP	-9.453.848,86	EP	19.708.567,93	EC	1.564.540,56	TR	21.273.108,49	0,00	0,00	0,00
	CS	21.469.252,47	TR	2.403.712,18	CS	-19.065.540,29	CP	-9.453.848,86	EP	19.708.567,93	EC	1.564.540,56	TR	21.273.108,49	0,00	0,00	0,00
TITOLO 7: Anticipazioni da Istituto tesoriere/cassiere	Tipologia 100: Anticipazioni da Istituto tesoriere/cassiere	RS	0,00	RR	0,00	R	0,00	CP	0,00	EP	0,00	EC	0,00	TR	0,00	0,00	0,00
		CP	0,00	RC	0,00	A	0,00	CP	0,00	EP	0,00	EC	0,00	TR	0,00	0,00	0,00
		CS	0,00	TR	0,00	CS	0,00	CP	0,00	EP	0,00	EC	0,00	TR	0,00	0,00	0,00
70000 Totale TITOLO 7 Anticipazioni da Istituto tesoriere/cassiere	RS	0,00	RR	0,00	R	0,00	CP	0,00	EP	0,00	EC	0,00	TR	0,00	0,00	0,00	0,00
	CP	0,00	RC	0,00	A	0,00	CP	0,00	EP	0,00	EC	0,00	TR	0,00	0,00	0,00	0,00
	CS	0,00	TR	0,00	CS	0,00	CP	0,00	EP	0,00	EC	0,00	TR	0,00	0,00	0,00	0,00
TITOLO 9: Entrate per conto terzi e partite di giro	Tipologia 100: Entrate per partite di giro	RS	54.961,10	RR	53.701,43	R	-304,67	CP	-5.621.646,58	EP	955,00	EC	110.566,69	TR	184.921,23	0,00	0,00
		CP	8.480.000,00	RC	2.747.766,73	A	2.858.353,42	CP	-5.621.646,58	EP	955,00	EC	110.566,69	TR	184.921,23	0,00	0,00
		CS	8.534.944,44	TR	2.801.486,16	CS	-5.738.456,28	CP	-5.621.646,58	EP	955,00	EC	110.566,69	TR	184.921,23	0,00	0,00
90200	Tipologia 200: Entrate per conto terzi	RS	195.326,71	RR	11.398,28	R	-22,20	CP	-865.875,07	EP	183.966,23	EC	7.020,00	TR	190.986,23	0,00	0,00
		CP	1.060.000,00	RC	187.104,93	A	194.124,93	CP	-865.875,07	EP	183.966,23	EC	7.020,00	TR	190.986,23	0,00	0,00
		CS	1.255.326,71	TR	198.443,21	CS	-1.056.883,50	CP	-865.875,07	EP	183.966,23	EC	7.020,00	TR	190.986,23	0,00	0,00
90000 Totale TITOLO 9 Entrate per conto terzi e partite di giro	RS	250.287,81	RR	65.099,71	R	-326,87	CP	-6.487.521,65	EP	184.921,23	EC	117.566,69	TR	302.507,92	0,00	0,00	
	CP	9.540.000,00	RC	2.934.891,66	A	3.052.478,35	CP	-6.487.521,65	EP	184.921,23	EC	117.566,69	TR	302.507,92	0,00	0,00	
	CS	9.790.271,15	TR	2.999.931,37	CS	-6.790.339,78	CP	-6.487.521,65	EP	184.921,23	EC	117.566,69	TR	302.507,92	0,00	0,00	




PROVINCIA DI BARLETTA ANDRIA TRANI  
(Esercizio 2014)

30/04/2015

CONTO DEL BILANCIO - GESTIONE DELLE ENTRATE

TITOLO, TIPOLOGIA	RESIDUI ATTIVI AL 1/1/2014 (RS)		RISCOSSIONI IN C/RESIDUI (RR)		RIACCERTAMENTI RESIDUI (R)		MAGGIORI O MINORI ENTRATE DI COMPETENZA (= A-CP)		RESIDUI ATTIVI DA ESERCIZI PRECEDENTI (EP = RS-RR+R)	
	PREVISIONI DEFINITIVE DI COMPETENZA (CP)		RISCOSSIONI IN C/COMPETENZA (RC)		ACCERTAMENTI (A)				RESIDUI ATTIVI DA ESERCIZI DI COMPETENZA (EC = A-RC)	
	PREVISIONI DEFINITIVE DI CASSA (CS)		TOTALE RISCOSSIONI (TR = RR+RC)		MAGGIORI O MINORI ENTRATE DI CASSA (= TR-CS)				TOTALE RESIDUI ATTIVI DA RIPORTARE (TR = EP+EC)	
	RS	67.246.598,61	RR	14.161.261,37	R	-1.239.275,78	CP	-31.282.881,29	EP	51.846.061,46
	CP	73.634.225,37	RC	30.406.283,09	A	42.351.344,08	CP		EC	11.945.060,99
	CS	116.543.297,09	TR	44.567.544,46	CS	-71.975.752,63			TR	63.791.122,45
<b>TOTALE TITOLI</b>										
	RS	67.246.598,61	RR	14.161.261,37	R	-1.239.275,78	CP	-97.494.694,99	EP	51.846.061,46
	CP	139.846.039,07	RC	30.406.283,09	A	42.351.344,08	CP		EC	11.945.060,99
	CS	116.543.297,09	TR	44.567.544,46	CS	-71.975.752,63			TR	63.791.122,45
<b>TOTALE GENERALE DELLE ENTRATE</b>										










PROVINCIA DI BARLETTA ANDRIA TRANI  
(Esercizio 2014)



30/04/2015

CONTO DEL BILANCIO - RIEPILOGO GENERALE DELLE ENTRATE

TITOLO, TIPOLOGIA	RESIDUI ATTIVI AL 1/1/2014 (RS)		RISCOSSIONI IN C/RESIDUI (RR)		RIACCERTAMENTI RESIDUI (R)		MAGGIORI O MINORI ENTRATE DI COMPETENZA (= A-CP)		RESIDUI ATTIVI DA ESERCIZI PRECEDENTI (EP = RS-RR+R)	
	PREVISIONI DEFINITIVE DI COMPETENZA (CP)		RISCOSSIONI IN C/COMPETENZA (RC)		ACCERTAMENTI (A)				RESIDUI ATTIVI DA ESERCIZI DI COMPETENZA (EC = A-RC)	
	PREVISIONI DEFINITIVE DI CASSA (CS)		TOTALE RISCOSSIONI (TR = RR+RC)		MAGGIORI O MINORI ENTRATE DI CASSA (= TR-CS)				TOTALE RESIDUI ATTIVI DA RIPORTARE (TR = EP+EC)	
<b>FONDO PLURIENNALE VINCOLATO PER SPESE CORRENTI</b>										
<b>FONDO PLURIENNALE VINCOLATO PER SPESE IN CONTO CAPITALE</b>										
<b>UTILIZZO AVANZO DI AMMINISTRAZIONE</b>										
TITOLO 1	Entrate correnti di natura tributaria, contributiva e perequativa	RS 4.844.622,74	RR 2.650.756,94	R 736,71	CP 25.305.274,86	RC 18.812.524,02	A 24.159.687,85	CP -1.145.587,01	EP 2.194.603,11	EC 5.347.163,83
		CS 30.149.897,60	TR 21.463.280,36	CS -8.686.617,24					TR 7.541.786,94	
TITOLO 2	Trasferimenti correnti	RS 7.038.910,05	RR 3.454.651,84	R -45.237,50	CP 12.582.470,47	RC 5.851.427,98	A 9.871.868,51	CP -2.710.601,96	EP 3.539.020,71	EC 4.020.440,53
		CS 19.855.809,11	TR 9.306.079,82	CS -10.549.729,29					TR 7.559.451,24	
TITOLO 3	Entrate extratributarie	RS 938.510,37	RR 299.588,40	R -135.148,12	CP 3.361.401,36	RC 1.555.699,01	A 1.951.719,96	CP -1.409.681,40	EP 503.773,85	EC 396.020,95
		CS 4.349.911,73	TR 1.855.287,41	CS -2.494.624,32					TR 899.794,80	
TITOLO 4	Entrate in conto capitale	RS 32.062.691,40	RR 5.288.216,77	R -1.059.300,00	CP 11.543.485,39	RC 1.251.036,55	A 1.467.844,98	CP -10.075.640,41	EP 25.715.174,63	EC 216.808,43
		CS 30.928.155,03	TR 6.539.253,32	CS -24.388.901,71					TR 25.931.983,06	
TITOLO 5	Entrate da riduzione di attività finanziarie	RS 0,00	RR 0,00	R 0,00	CP 282.500,00	RC 0,00	A 282.500,00	CP 0,00	EP 0,00	EC 282.500,00
		CS 0,00	TR 0,00	CS 0,00					TR 282.500,00	
TITOLO 6	Accessione prestiti	RS 22.111.576,24	RR 2.403.008,31	R 0,00	CP 11.019.099,29	RC 703,87	A 1.565.244,43	CP -9.453.848,86	EP 19.708.587,93	EC 1.564.540,56
		CS 21.469.252,47	TR 2.403.712,18	CS -19.065.540,29					TR 21.273.108,49	
TITOLO 7	Anticipazioni da istituto tesoriere/cassiere	RS 0,00	RR 0,00	R 0,00	CP 0,00	RC 0,00	A 0,00	CP 0,00	EP 0,00	EC 0,00
		CS 0,00	TR 0,00	CS 0,00					TR 0,00	

30/04/2015



PROVINCIA DI BARILETTA ANDRIA TRANI  
(Esercizio 2014)

CONTO DEL BILANCIO - RIEPILOGO GENERALE DELLE ENTRATE

TITOLO, TIPOLOGIA	DENOMINAZIONE	RESIDUI ATTIVI AL 1/1/2014 (RS)		RISCOSSIONI IN C/RESIDUI (RR)		RACCERTAMENTI RESIDUI (R)		MAGGIORI O MINORI ENTRATE DA RIPORTARE (A-CP)		RESIDUI ATTIVI DA ESERCIZI PRECEDENTI (EP = RS-RR+R)	
		PREVISIONI DEFINITIVE DI COMPETENZA (CP)	PREVISIONI DEFINITIVE DI CASSA (CS)	RISCOSSIONI IN C/COMPETENZA (RC)	TOTALE RISCOSSIONI (TR = RR+RC)	ACCERTAMENTI (A)	MAGGIORI O MINORI ENTRATE DI CASSA (= TR-CS)	MAGGIORI O MINORI ENTRATE DI COMPETENZA (= A-CP)	RESIDUI DI COMPETENZA (EC = A-RC)	TOTALE RESIDUI ATTIVI DA RIPORTARE (TR = EP+EC)	
TITOLO 9	Entrate per conto terzi e partito di giro	RS	250.287,81	RR	65.039,71	R	-326,87			EP	134.921,23
		CP	9.540.000,00	RC	2.934.891,86	A	3.052.478,35	CP	-6.487.521,65	EC	117.586,69
		CS	9.790.271,15	TR	2.999.931,37	CS	-6.790.339,78			TR	302.507,92
	TOTALE TITOLI	RS	67.246.598,61	RR	14.161.261,37	R	-1.239.275,78		CP	EP	51.846.061,46
		CP	73.634.225,37	RC	30.406.283,09	A	42.351.344,08	CP	-31.282.881,29	EC	11.945.060,99
		CS	116.543.297,09	TR	44.567.544,46	CS	-71.975.752,63			TR	63.791.122,45
	TOTALE GENERALE DELLE ENTRATE	RS	67.246.598,61	RR	14.161.261,37	R	-1.239.275,78		CP	EP	51.846.061,46
		CP	139.846.039,07	RC	30.406.283,09	A	42.351.344,08	CP	-97.494.694,99	EC	11.945.060,99
		CS	116.543.297,09	TR	44.567.544,46	CS	-71.975.752,63			TR	63.791.122,45






PROVINCIA DI BARLETTA ANDRIA TRANI  
(Esercizio 2014)

30/04/2015

CONTO DEL BILANCIO - GESTIONE DELLE SPESE

MISSIONE, PROGRAMMA, TITOLO	DENOMINAZIONE	RESIDUI PASSIVI AL 1/1/2014 (RS)		PAGAMENTI IN C/RESIDUI (PR)		RIACCERTAMENTI RESIDUI (R)		RESIDUI PASSIVI DA ESERCIZI PRECEDENTI (EP = RS-PR+R)	
		PREVISIONI DEFINITIVE DI COMPETENZA (CP)		PAGAMENTI IN C/COMPETENZA (PC)		IMPEGNI (I)		RESIDUI PASSIVI DA ESERCIZI DI COMPETENZA (EC = I-PC)	
		PREVISIONI DEFINITIVE DI CASSA (CS)		TOTALE PAGAMENTI (TP = PR+PC)		FONDO PLURIENNALE VINCOLATO (FPV)		TOTALE RESIDUI PASSIVI DA RIPORTARE (TR = EP+EC)	
<b>DISAVANZO DI AMMINISTRAZIONE</b>									
CP 0,00									
<b>MISSIONE 01 Servizi istituzionali, generali e di gestione</b>									
<b>0101 Programma 01 Organi istituzionali</b>									
Titolo 1	Spese correnti	RS	448.167,70	PR	259.443,57	R	-130.051,27	EP	58.672,86
		CP	1.765.158,58	PC	1.598.056,65	I	1.657.158,22	EC	59.101,57
		CS	2.213.326,28	TP	1.857.500,22	FPV	0,00	TR	117.774,43
Titolo 2	Spese in conto capitale	RS	0,00	PR	0,00	R	0,00	EP	0,00
		CP	0,00	PC	0,00	I	0,00	EC	0,00
		CS	0,00	TP	0,00	FPV	0,00	TR	0,00
Totale Programma 01	Organi istituzionali	RS	448.167,70	PR	259.443,57	R	-130.051,27	EP	58.672,86
		CP	1.765.158,58	PC	1.598.056,65	I	1.657.158,22	EC	59.101,57
		CS	2.213.326,28	TP	1.857.500,22	FPV	0,00	TR	117.774,43
<b>0102 Programma 02 Segreteria generale</b>									
Titolo 1	Spese correnti	RS	1.129.661,00	PR	19.891,10	R	-1.012.213,20	EP	97.556,70
		CP	181.296,75	PC	154.289,54	I	158.317,34	EC	4.027,80
		CS	356.480,15	TP	174.180,64	FPV	0,00	TR	101.584,50
Titolo 2	Spese in conto capitale	RS	0,00	PR	0,00	R	0,00	EP	0,00
		CP	0,00	PC	0,00	I	0,00	EC	0,00
		CS	0,00	TP	0,00	FPV	0,00	TR	0,00
Totale Programma 02	Segreteria generale	RS	1.129.661,00	PR	19.891,10	R	-1.012.213,20	EP	97.556,70
		CP	181.296,75	PC	154.289,54	I	158.317,34	EC	4.027,80
		CS	356.480,15	TP	174.180,64	FPV	0,00	TR	101.584,50
<b>0103 Programma 03 Gestione economica, finanziaria, programmazione, provveditorato</b>									
Titolo 1	Spese correnti	RS	360.105,07	PR	250.210,93	R	-106.673,84	EP	3.220,30
		CP	6.350.673,59	PC	1.997.346,38	I	5.208.169,19	EC	3.210.822,81
		CS	6.726.059,98	TP	2.247.557,31	FPV	1.958,19	TR	3.214.043,11
Titolo 2	Spese in conto capitale	RS	50.194,36	PR	50.194,36	R	0,00	EP	0,00
		CP	20.000,00	PC	0,00	I	0,00	EC	0,00
		CS	70.194,36	TP	50.194,36	FPV	0,00	TR	0,00



30/04/2015

PROVINCIA DI BARLETTA ANDRIA TRANI  
(Esercizio 2014)



CONTO DEL BILANCIO - GESTIONE DELLE SPESE

MISSIONE, PROGRAMMA, TITOLO	DENOMINAZIONE	RESIDUI PASSIVI AL 1/1/2014 (RS)		PAGAMENTI IN C/RESIDUI (PR)		RACCOMANDATI RESIDUI (R)		ECONOMIE DI COMPETENZA (ECP = CP-PPV)	RESIDUI PASSIVI DA ESERCIZI PRECEDENTI (EP = RS-PR+R)		
		PREVISIONI DEFINITIVE DI COMPETENZA (CP)	PREVISIONI DEFINITIVE DI CASSA (CS)	PAGAMENTI IN C/COMPETENZA (PC)	TOTALE PAGAMENTI (TP = PR+PC)	IMPEGNI (I)	FONDO PLURIENNALE VINCOLATO (FPV)		RESIDUI DA ESERCIZI PRECEDENTI (EP = RS-PR+R)	RESIDUI PASSIVI DA ESERCIZI DI COMPETENZA (EC = PC)	TOTALE RESIDUI PASSIVI DA RIPORTARE (TR = EP+EC)
03	Spese per incremento di attività finanziarie	RS	0,00	PR	0,00	R	0,00		EP	0,00	
		CP	282.500,00	PC	0,00	I	282.500,00	ECP	EC	282.500,00	
		CS	282.500,00	TP	0,00	FPV	0,00		TR	282.500,00	
Totale Programma		RS	410.299,43	PR	300.405,29	R	-106.673,84		EP	3.220,30	
		CP	6.653.173,59	PC	1.997.346,38	I	5.490.669,19	ECP	EC	3.493.322,81	
		CS	7.078.754,34	TP	2.297.751,67	FPV	1.938,19		TR	3.496.543,11	
0105	Programma	04 Gestione delle entrate tributarie e servizi fiscali									
01	Spese correnti	RS	26.143,69	PR	19.316,53	R	-5.061,91		EP	1.765,25	
		CP	477.702,17	PC	340.848,40	I	434.279,03	ECP	EC	93.430,63	
		CS	503.845,86	TP	360.164,93	FPV	0,00		TR	95.195,88	
02	Spese in conto capitale	RS	0,00	PR	0,00	R	0,00		EP	0,00	
		CP	0,00	PC	0,00	I	0,00	ECP	EC	0,00	
		CS	0,00	TP	0,00	FPV	0,00		TR	0,00	
Totale Programma		RS	26.143,69	PR	19.316,53	R	-5.061,91		EP	1.765,25	
		CP	477.702,17	PC	340.848,40	I	434.279,03	ECP	EC	93.430,63	
		CS	503.845,86	TP	360.164,93	FPV	0,00		TR	95.195,88	
0105	Programma	05 Gestione dei beni demaniali e patrimoniali									
01	Spese correnti	RS	396.995,90	PR	194.264,90	R	-181,00		EP	202.550,00	
		CP	355.827,73	PC	230.319,51	I	238.445,23	ECP	EC	8.125,72	
		CS	752.823,63	TP	424.594,41	FPV	0,00		TR	210.675,72	
02	Spese in conto capitale	RS	0,00	PR	0,00	R	0,00		EP	0,00	
		CP	180.000,00	PC	0,00	I	0,00	ECP	EC	0,00	
		CS	180.000,00	TP	0,00	FPV	153.501,07		TR	0,00	
Totale Programma		RS	396.995,90	PR	194.264,90	R	-181,00		EP	202.550,00	
		CP	535.827,73	PC	230.319,51	I	238.445,23	ECP	EC	8.125,72	
		CS	932.823,63	TP	424.594,41	FPV	153.501,07		TR	210.675,72	
0106	Programma	06 Ufficio tecnico									
01	Spese correnti	RS	3.557,40	PR	1.851,26	R	-1.706,14		EP	0,00	
		CP	0,00	PC	0,00	I	0,00	ECP	EC	0,00	
		CS	3.557,40	TP	1.851,26	FPV	0,00		TR	0,00	



30/04/2015

PROVINCIA DI BARLETTA ANDRIA TRANI  
(Esercizio 2014)



CONTO DEL BILANCIO - GESTIONE DELLE SPESE

MISSIONE, PROGRAMMA, TITOLO	DENOMINAZIONE	RESIDUI PASSIVI AL 1/1/2014 (RS)		PAGAMENTI IN C/RESIDUI (PR)		RIACCERTAMENTI RESIDUI (R)		RESIDUI PASSIVI DA ESERCIZI PRECEDENTI (EP) = RS-PR+R	
		PREVISIONI DEFINITIVE DI COMPETENZA (CP)		PAGAMENTI IN C/COMPETENZA (PC)		IMPEGNI (I)		ECONOMIE DI COMPETENZA (ECP) = CP-I+FPV	
		PREVISIONI DEFINITIVE DI CASSA (CS)		TOTALE PAGAMENTI (TP = PR+PC)		FONDO PLURIENNALE VINCOLATO (FPV)		TOTALE RESIDUI PASSIVI DA RIPORTARE (TR = EP+ECP)	
Titolo 2	Spese in conto capitale	RS	0,00	PR	0,00	R	0,00	EP	0,00
		CP	1.110.397,93	PC	703,87	I	703,87	ECP	163.365,04
		CS	5.000,00	TP	703,87	FPV	946.329,02	TR	0,00
Totale Programma 06		RS	3.557,40	PR	1.851,26	R	-1.706,14	EP	0,00
	Ufficio tecnico	CP	1.110.397,93	PC	703,87	I	703,87	ECP	163.365,04
		CS	8.557,40	TP	2.555,13	FPV	946.329,02	TR	0,00
0107 Programma 07 Elezioni e consultazioni popolari - Anagrafe e stato civile									
Titolo 1	Spese correnti	RS	0,00	PR	0,00	R	0,00	EP	0,00
		CP	0,00	PC	0,00	I	0,00	ECP	0,00
		CS	0,00	TP	0,00	FPV	0,00	TR	0,00
Titolo 2	Spese in conto capitale	RS	0,00	PR	0,00	R	0,00	EP	0,00
		CP	0,00	PC	0,00	I	0,00	ECP	0,00
		CS	0,00	TP	0,00	FPV	0,00	TR	0,00
Totale Programma 07		RS	0,00	PR	0,00	R	0,00	EP	0,00
	Elezioni e consultazioni popolari - Anagrafe e stato civile	CP	0,00	PC	0,00	I	0,00	ECP	0,00
		CS	0,00	TP	0,00	FPV	0,00	TR	0,00
0108 Programma 08 Statistica e sistemi informativi									
Titolo 1	Spese correnti	RS	58.693,17	PR	33.410,16	R	-6.795,59	EP	18.487,42
		CP	330.062,42	PC	195.923,93	I	247.668,37	ECP	51.744,44
		CS	388.755,59	TP	229.334,09	FPV	4.439,46	TR	70.231,86
Titolo 2	Spese in conto capitale	RS	3.245.686,38	PR	1.093.723,33	R	-2.190.925,23	EP	61.037,82
		CP	2.690.349,63	PC	324.984,34	I	1.717.341,50	ECP	892.357,16
		CS	2.726.571,46	TP	1.918.707,67	FPV	900.037,67	TR	953.394,98
Totale Programma 08		RS	3.404.379,55	PR	1.427.133,49	R	-2.197.720,82	EP	79.525,24
	Statistica e sistemi informativi	CP	3.020.412,05	PC	1.020.908,27	I	1.965.009,87	ECP	944.101,60
		CS	3.115.327,05	TP	2.148.041,76	FPV	904.477,12	TR	1.023.626,84
0109 Programma 09 Tecnico-amministrativa agli enti locali									
Titolo 1	Spese correnti	RS	0,00	PR	0,00	R	0,00	EP	0,00
		CP	0,00	PC	0,00	I	0,00	ECP	0,00
		CS	0,00	TP	0,00	FPV	0,00	TR	0,00

30/04/2015

PROVINCIA DI BARILETTA ANDRIA TRANI  
(Esercizio 2014)



CONTO DEL BILANCIO - GESTIONE DELLE SPESE




MISSIONE, PROGRAMMA, TITOLO	DENOMINAZIONE	RESIDUI PASSIVI AL 1/1/2014 (RS)		PAGAMENTI IN C/RESIDUI (PR)		RACCERTAMENTI RESIDUI (R)		ECONOMIE DI COMPETENZA (ECP = CP-L-FPV)		RESIDUI PASSIVI DA ESERCIZI PRECEDENTI (EP = RS-PR+R)	
		PREVISIONI DEFINITIVE DI COMPETENZA (CP)	PREVISIONI DEFINITIVE DI CASSA (CS)	PAGAMENTI IN C/COMPETENZA (PC)	TOTALE PAGAMENTI (TP = PR+PC)	IMPEGNI (I)	FOONDO PLURIENNALE VINCOLATO (FPV)	RESIDUI PASSIVI DA ESERCIZI DI COMPETENZA (EC = CP-L-FPV)	TOTALE RESIDUI PASSIVI DA RIPORTARE (TR = EP+ECP)		
TITOLO 2	Spese in conto capitale	RS	0,00	PR	0,00	R	0,00			EP	0,00
		CP	0,00	PC	0,00	I	0,00	ECP	0,00	EC	0,00
		CS	0,00	TP	0,00	FPV	0,00			TR	0,00
Totale Programma 09		RS	0,00	PR	0,00	R	0,00			EP	0,00
CP	0,00	PC	0,00	I	0,00		ECP	0,00	EC	0,00	
CS	0,00	TP	0,00	FPV	0,00				TR	0,00	
Totale Programma 09		RS	0,00	PR	0,00	R	0,00			EP	0,00
CP	0,00	PC	0,00	I	0,00		ECP	0,00	EC	0,00	
CS	0,00	TP	0,00	FPV	0,00				TR	0,00	
TITOLO 10											
Programma 10											
Risorse umane											
TITOLO 1	Spese correnti	RS	952.497,46	PR	466.532,12	R	-429.956,55			EP	56.008,79
		CP	4.063.480,65	PC	1.893.412,72	I	2.394.508,54	ECP	1.375.848,80	EC	501.095,82
		CS	4.602.305,27	TP	2.359.944,84	FPV	293.123,31			TR	557.104,61
TITOLO 2	Spese in conto capitale	RS	0,00	PR	0,00	R	0,00			EP	0,00
		CP	0,00	PC	0,00	I	0,00	ECP	0,00	EC	0,00
		CS	0,00	TP	0,00	FPV	0,00			TR	0,00
Totale Programma 10		RS	952.497,46	PR	466.532,12	R	-429.956,55			EP	56.008,79
CP	4.063.480,65	PC	1.893.412,72	I	2.394.508,54		ECP	1.375.848,80	EC	501.095,82	
CS	4.602.305,27	TP	2.359.944,84	FPV	293.123,31				TR	557.104,61	
TITOLO 11											
Programma 11											
Altri servizi generali											
TITOLO 1	Spese correnti	RS	164.536,39	PR	74.155,87	R	-784,98			EP	89.595,54
		CP	698.424,83	PC	502.468,56	I	560.922,88	ECP	30.942,47	EC	58.454,32
		CS	862.961,25	TP	576.624,43	FPV	106.559,48			TR	148.049,86
TITOLO 2	Spese in conto capitale	RS	0,00	PR	0,00	R	0,00			EP	0,00
		CP	0,00	PC	0,00	I	0,00	ECP	0,00	EC	0,00
		CS	0,00	TP	0,00	FPV	0,00			TR	0,00
Totale Programma 11		RS	164.536,39	PR	74.155,87	R	-784,98			EP	89.595,54
CP	698.424,83	PC	502.468,56	I	560.922,88		ECP	30.942,47	EC	58.454,32	
CS	862.961,25	TP	576.624,43	FPV	106.559,48				TR	148.049,86	
TOTALE MISSIONE 01		RS	6.936.238,52	PR	2.462.994,13	R	-3.884.349,71			EP	388.894,68
CP	18.505.874,28	PC	7.738.353,90	I	12.900.014,17		ECP	3.199.911,92	EC	5.161.660,27	
CS	19.674.381,23	TP	10.201.348,03	FPV	2.405.948,19				TR	5.750.554,95	



PROVINCIA DI BARLETTA ANDRIA TRANI  
(Esercizio 2014)

30/04/2015



CONTO DEL BILANCIO - GESTIONE DELLE SPESE

MISSIONE, PROGRAMMA, TITOLO	DENOMINAZIONE	RESIDUI PASSIVI AL 1/1/2014 (RS)		PAGAMENTI IN C/RESIDUI (PR)		RIACCERTAMENTI RESIDUI (R)		RESIDUI PASSIVI DA ESERCIZI PRECEDENTI (EP = RS-PR+R)	
		PREVISIONI DEFINITIVE DI COMPETENZA (CP)		PAGAMENTI IN C/COMPETENZA (PC)		IMPEGNI (I)		RESIDUI PASSIVI DA ESERCIZI DI COMPETENZA (EC = I-PC)	
		PREVISIONI DEFINITIVE DI CASSA (CS)		TOTALE PAGAMENTI (TP = PR+PC)		FONDO PLURIENNALE VINCOLATO (FPV)		TOTALE RESIDUI PASSIVI DA RIPORTARE (TR = EP+EC)	
<b>MISSIONE 02 Giustizia</b>									
<b>0201 Programma 01 Uffici giudiziari</b>									
TITOLO 1	Spese correnti	RS	0,00	PR	0,00	R	0,00	EP	0,00
		CP	0,00	PC	0,00	I	0,00	EC	0,00
		CS	0,00	TP	0,00	FPV	0,00	TR	0,00
TITOLO 2	Spese in conto capitale	RS	0,00	PR	0,00	R	0,00	EP	0,00
		CP	0,00	PC	0,00	I	0,00	EC	0,00
		CS	0,00	TP	0,00	FPV	0,00	TR	0,00
Totale Programma 01	Uffici giudiziari	RS	0,00	PR	0,00	R	0,00	EP	0,00
		CP	0,00	PC	0,00	I	0,00	EC	0,00
		CS	0,00	TP	0,00	FPV	0,00	TR	0,00
<b>0202 Programma 02 Casa circondariale e altri servizi</b>									
TITOLO 1	Spese correnti	RS	0,00	PR	0,00	R	0,00	EP	0,00
		CP	0,00	PC	0,00	I	0,00	EC	0,00
		CS	0,00	TP	0,00	FPV	0,00	TR	0,00
TITOLO 2	Spese in conto capitale	RS	0,00	PR	0,00	R	0,00	EP	0,00
		CP	0,00	PC	0,00	I	0,00	EC	0,00
		CS	0,00	TP	0,00	FPV	0,00	TR	0,00
Totale Programma 02	Casa circondariale e altri servizi	RS	0,00	PR	0,00	R	0,00	EP	0,00
		CP	0,00	PC	0,00	I	0,00	EC	0,00
		CS	0,00	TP	0,00	FPV	0,00	TR	0,00
<b>TOTALE MISSIONE 02</b>	<b>Giustizia</b>	RS	0,00	PR	0,00	R	0,00	EP	0,00
		CP	0,00	PC	0,00	I	0,00	EC	0,00
		CS	0,00	TP	0,00	FPV	0,00	TR	0,00

30/04/2015

PROVINCIA DI BARLETTA ANDRIA TRANI  
(Esercizio 2014)



*[Handwritten signature]*

CONTO DEL BILANCIO - GESTIONE DELLE SPESE

MISSIONE, PROGRAMMA, TITOLO	DENOMINAZIONE	RESIDUI PASSIVI AL 1/1/2014 (RS)		PAGAMENTI IN C/RESIDUI (PR)		RACCERTAMENTI RESIDUI (R)		ECONOMIE DI COMPETENZA (ECP = CP+FPV)		RESIDUI PASSIVI DA ESERCIZI PRECEDENTI (EP = RS-PR+R)	
		PREVISIONI DEFINITIVE DI COMPETENZA (CP)	PREVISIONI DEFINITIVE DI CASSA (CS)	PAGAMENTI IN C/COMPETENZA (PC)	TOTALE PAGAMENTI (TP = PR+PC)	IMPEGNI (I)	FONDO PLURIENNALE VINCOLATO (FPV)			RESIDUI PASSIVI DA ESERCIZI DI COMPETENZA (EC = I+PC)	TOTALE RESIDUI PASSIVI DA RIFORTARE (TR = EP+EC)
<b>MISSIONE 03 Ordine pubblico e sicurezza</b>											
<b>0301 Programma 01 Polizia locale e amministrativa</b>											
Titolo 1	Spese correnti	RS	271.374,86	PR	249.136,60	R	-17.662,14			EP	4.575,92
		CP	1.161.697,58	PC	872.543,64	I	1.027.639,04	ECP	134.058,54	EC	155.095,40
		CS	1.433.072,24	TP	1.121.680,24	FPV	0,00			TR	159.671,32
Titolo 2	Spese in conto capitale	RS	67.129,84	PR	46.891,42	R	-20.238,42			EP	0,00
		CP	138.763,22	PC	18.750,00	I	18.750,00	ECP	120.013,22	EC	0,00
		CS	188.393,06	TP	65.641,42	FPV	0,00			TR	0,00
Titolo 3	Spese per incremento di attività finanziarie	RS	0,00	PR	0,00	R	0,00			EP	0,00
		CP	0,00	PC	0,00	I	0,00	ECP	0,00	EC	0,00
		CS	0,00	TP	0,00	FPV	0,00			TR	0,00
<b>Totale Programma 01</b>		RS	338.504,50	PR	296.028,02	R	-37.900,56			EP	4.575,92
		CP	1.300.460,80	PC	891.293,64	I	1.046.389,04	ECP	254.071,76	EC	155.095,40
		CS	1.621.465,30	TP	1.187.321,66	FPV	0,00			TR	159.671,32
<b>0302 Programma 02 Sistema integrato di sicurezza urbana</b>											
Titolo 1	Spese correnti	RS	633.423,33	PR	333,33	R	0,00			EP	633.090,00
		CP	20.000,00	PC	0,00	I	20.000,00	ECP	0,00	EC	20.000,00
		CS	653.423,33	TP	333,33	FPV	0,00			TR	653.090,00
Titolo 2	Spese in conto capitale	RS	0,00	PR	0,00	R	0,00			EP	0,00
		CP	0,00	PC	0,00	I	0,00	ECP	0,00	EC	0,00
		CS	0,00	TP	0,00	FPV	0,00			TR	0,00
Titolo 3	Spese per incremento di attività finanziarie	RS	0,00	PR	0,00	R	0,00			EP	0,00
		CP	0,00	PC	0,00	I	0,00	ECP	0,00	EC	0,00
		CS	0,00	TP	0,00	FPV	0,00			TR	0,00
<b>Totale Programma 02</b>		RS	633.423,33	PR	333,33	R	0,00			EP	633.090,00
		CP	20.000,00	PC	0,00	I	20.000,00	ECP	0,00	EC	20.000,00
		CS	653.423,33	TP	333,33	FPV	0,00			TR	653.090,00
<b>TOTALE MISSIONE 03 Ordine pubblico e sicurezza</b>											
		RS	971.927,83	PR	296.361,35	R	-37.900,56			EP	637.655,92
		CP	1.320.460,80	PC	891.293,64	I	1.066.389,04	ECP	254.071,76	EC	175.095,40
		CS	2.274.888,63	TP	1.187.654,99	FPV	0,00			TR	812.761,32





PROVINCIA DI BARLETTA ANDRIA TRANI  
(Esercizio 2014)



30/04/2015

CONTO DEL BILANCIO - GESTIONE DELLE SPESE

MISSIONE Programma	DENOMINAZIONE	RESIDUI PASSIVI AL 1/1/2014 (RS)		PAGAMENTI IN C/RESIDUI (PR)		RIACCERTAMENTI RESIDUI (R)		RESIDUI PASSIVI DA ESERCIZI PRECEDENTI (EP = RS-PR+R)	
		PREVISIONI DEFINITIVE DI COMPETENZA (CP)		PAGAMENTI IN C/COMPETENZA (PC)		IMPEGNI (I)		RESIDUI PASSIVI DA ESERCIZI DI COMPETENZA (EC = I-PC)	
		PREVISIONI DEFINITIVE DI CASSA (CS)		TOTALE PAGAMENTI (TP = PR+PC)		FONDO PLURIENNALE VINCOLATO (FPV)		TOTALE RESIDUI PASSIVI DA RIPORTARE (TR = EP+EC)	
0401	MISSIONE 04 Istruzione e diritto allo studio Programma 01 Istruzione prescolastica								
	TITOLO 1 Spese correnti	RS	0,00 PR	0,00 R	0,00	0,00	0,00	EP	0,00
		CP	0,00 PC	0,00 I	0,00	0,00	ECP	EC	0,00
		CS	0,00 TP	0,00 FPV	0,00	0,00		TR	0,00
	TITOLO 2 Spese in conto capitale	RS	0,00 PR	0,00 R	0,00	0,00	0,00	EP	0,00
		CP	0,00 PC	0,00 I	0,00	0,00	ECP	EC	0,00
		CS	0,00 TP	0,00 FPV	0,00	0,00		TR	0,00
	TITOLO 3 Spese per incremento di attività finanziarie	RS	0,00 PR	0,00 R	0,00	0,00	0,00	EP	0,00
		CP	0,00 PC	0,00 I	0,00	0,00	ECP	EC	0,00
		CS	0,00 TP	0,00 FPV	0,00	0,00		TR	0,00
	Totale Programma 01 Istruzione prescolastica	RS	0,00 PR	0,00 R	0,00	0,00	0,00	EP	0,00
		CP	0,00 PC	0,00 I	0,00	0,00	ECP	EC	0,00
		CS	0,00 TP	0,00 FPV	0,00	0,00		TR	0,00
0402	MISSIONE 02 Altri ordini di Istruzione								
	TITOLO 1 Spese correnti	RS	848.773,01 PR	669.281,03 R	-16.525,84			EP	162.966,14
		CP	6.508.474,25 PC	4.729.827,72 I	6.386.505,85		ECP	EC	1.658.678,13
		CS	7.358.247,26 TP	5.399.108,75 FPV	44.261,43			TR	1.819.644,27
	TITOLO 2 Spese in conto capitale	RS	21.048.139,05 PR	1.907.834,81 R	-19.141.304,24			EP	0,00
		CP	26.490.362,76 PC	1.903.798,61 I	2.359.556,90		ECP	EC	855.758,29
		CS	14.565.171,54 TP	3.411.633,42 FPV	16.656.413,05			TR	855.758,29
	TITOLO 3 Spese per incremento di attività finanziarie	RS	0,00 PR	0,00 R	0,00	0,00	0,00	EP	0,00
		CP	0,00 PC	0,00 I	0,00	0,00	ECP	EC	0,00
		CS	0,00 TP	0,00 FPV	0,00	0,00		TR	0,00
	Totale Programma 02 Altri ordini di Istruzione	RS	21.897.912,06 PR	2.577.115,84 R	-19.157.830,08			EP	162.966,14
		CP	32.999.837,01 PC	6.233.626,33 I	8.746.062,75		ECP	EC	2.512.436,42
		CS	21.923.418,80 TP	8.810.742,17 FPV	16.700.674,48			TR	2.675.402,56
0404	MISSIONE 04 Istruzione universitaria								
	TITOLO 1 Spese correnti	RS	468.500,00 PR	15.750,00 R	0,00	0,00	0,00	EP	452.750,00
		CP	0,00 PC	0,00 I	0,00	0,00	ECP	EC	0,00
		CS	468.500,00 TP	15.750,00 FPV	0,00	0,00		TR	452.750,00

30/04/2015

PROVINCIA DI BARLETTA ANDRIA TRANI  
(Esercizio 2014)



CONTO DEL BILANCIO - GESTIONE DELLE SPESE

MISSIONE, PROGRAMMA, TITOLO	DENOMINAZIONE	RESIDUI PASSIVI AL 1/1/2014 (RS)		PAGAMENTI IN C/RESIDUI (PR)		RACCONTI IN RESIDUI (R)		ECONOMIE DI COMPETENZA (ECP = CP-PPV)	RESIDUI PASSIVI DA ESERCIZI PRECEDENTI (EP = RS-PR+R)			
		PREVISIONI DEFINITIVE DI COMPETENZA (CP)	PREVISIONI DEFINITIVE DI CASSA (CS)	PAGAMENTI IN C/COMPETENZA (PC)	TOTALE PAGAMENTI (TP = PR+PC)	IMPEGNI (I)	FONDO PLURIENNALE VINCOLATO (FPV)					
Titolo 2	Spese in conto capitale	RS	0,00	PR	0,00	R	0,00		EP	0,00		
		CP	0,00	PC	0,00	I	0,00	ECP	EC	0,00		
		CS	0,00	TP	0,00	FPV	0,00		TR	0,00		
Titolo 3	Spese per incremento di attività finanziarie	RS	0,00	PR	0,00	R	0,00		EP	0,00		
		CP	0,00	PC	0,00	I	0,00	ECP	EC	0,00		
		CS	0,00	TP	0,00	FPV	0,00		TR	0,00		
Totale Programma 04	Istruzione universitaria	RS	488.500,00	PR	15.750,00	R	0,00		EP	482.750,00		
		CP	0,00	PC	0,00	I	0,00	ECP	EC	0,00		
		CS	488.500,00	TP	15.750,00	FPV	0,00		TR	482.750,00		
0405 Programma 05	Istruzione tecnica superiore	Titolo 1	Spese correnti	RS	295.932,07	PR	267.505,85	R	-10.709,28		EP	17.716,94
				CP	1.242.539,97	PC	1.103.278,36	I	1.162.801,53	ECP	EC	59.523,17
				CS	1.538.466,04	TP	1.370.784,21	FPV	0,00		TR	77.240,11
Titolo 2	Spese in conto capitale	RS	0,00	PR	0,00	R	0,00		EP	0,00		
		CP	1.210.854,36	PC	645,99	I	645,99	ECP	EC	0,00		
		CS	5.442,92	TP	645,99	FPV	426.489,08		TR	0,00		
Titolo 3	Spese per incremento di attività finanziarie	RS	0,00	PR	0,00	R	0,00		EP	0,00		
		CP	0,00	PC	0,00	I	0,00	ECP	EC	0,00		
		CS	0,00	TP	0,00	FPV	0,00		TR	0,00		
Totale Programma 05	Istruzione tecnica superiore	RS	295.932,07	PR	267.505,85	R	-10.709,28		EP	17.716,94		
		CP	2.453.388,33	PC	1.103.924,35	I	1.163.447,52	ECP	EC	59.523,17		
		CS	1.543.908,96	TP	1.371.430,20	FPV	426.489,08		TR	77.240,11		
0406 Programma 06	Servizi ausiliari all'istruzione	Titolo 1	Spese correnti	RS	0,00	PR	0,00	R	0,00		EP	0,00
				CP	0,00	PC	0,00	I	0,00	ECP	EC	0,00
				CS	0,00	TP	0,00	FPV	0,00		TR	0,00
Titolo 2	Spese in conto capitale	RS	0,00	PR	0,00	R	0,00		EP	0,00		
		CP	0,00	PC	0,00	I	0,00	ECP	EC	0,00		
		CS	0,00	TP	0,00	FPV	0,00		TR	0,00		
Titolo 3	Spese per incremento di attività finanziarie	RS	0,00	PR	0,00	R	0,00		EP	0,00		
		CP	0,00	PC	0,00	I	0,00	ECP	EC	0,00		
		CS	0,00	TP	0,00	FPV	0,00		TR	0,00		

30/04/2015

PROVINCIA DI BARLETTA ANDRIA TRANI  
(Esercizio 2014)



CONTO DEL BILANCIO - GESTIONE DELLE SPESE

MISSIONE, PROGRAMMA, TITOLO	DENOMINAZIONE	RESIDUI PASSIVI AL 1/1/2014 (RS)		PAGAMENTI IN C/RESIDUI (PR)		RIACCERTAMENTI RESIDUI (R)		RESIDUI PASSIVI DA ESERCIZI PRECEDENTI (EP = RS-PR+R)	
		PREVISIONI DEFINITIVE DI COMPETENZA (CP)	PREVISIONI DEFINITIVE DI CASSA (CS)	PAGAMENTI IN C/COMPETENZA (PC)	TOTALE PAGAMENTI (TP = PR+PC)	IMPEGNI (I)	FONDO PLURIENNALE VINCOLATO (FPV)	ECONOMIE DI COMPETENZA (ECP = CP-I-FPV)	
								EP	EC
Totale Programma 06	Servizi ausiliari all'istruzione	RS 0,00	RS 0,00	PR 0,00	TP 0,00	R 0,00	FPV 0,00	EP 0,00	EC 0,00
Totale Programma 07	Diritto allo studio	RS 0,00	RS 0,00	PR 0,00	TP 0,00	R 0,00	FPV 0,00	EP 0,00	EC 0,00
Totale Programma 07	Spese correnti	RS 0,00	RS 0,00	PR 0,00	TP 0,00	R 0,00	FPV 0,00	EP 0,00	EC 0,00
Totale Programma 07	Spese in conto capitale	RS 0,00	RS 0,00	PR 0,00	TP 0,00	R 0,00	FPV 0,00	EP 0,00	EC 0,00
Totale Programma 07	Spese per incremento di attività finanziarie	RS 0,00	RS 0,00	PR 0,00	TP 0,00	R 0,00	FPV 0,00	EP 0,00	EC 0,00
Totale Programma 07	Diritto allo studio	RS 0,00	RS 0,00	PR 0,00	TP 0,00	R 0,00	FPV 0,00	EP 0,00	EC 0,00
TOTALE MISSIONE 04	Istruzione e diritto allo studio	RS 22.662.344,13	RS 35.453.225,34	PR 2.860.371,69	TP 10.197.922,37	R -19.168.539,36	FPV 17.127.163,56	EP 8.416.551,51	EC 3.205.392,67

30/04/2015

PROVINCIA DI BARLETTA ANDRIA TRANI  
(Esercizio 2014)



*[Handwritten signature]*

CONTO DEL BILANCIO - GESTIONE DELLE SPESE

MISSIONE, PROGRAMMA, TITOLO	DENOMINAZIONE	RESIDUI PASSIVI AL 1/1/2014 (RS)		PAGAMENTI IN C/RESIDUI (PR)		RACCERTAMENTI RESIDUI (R)		ECONOMIE DI COMPETENZA (ECP = CP+FPV)		RESIDUI PASSIVI DA ESERCIZI PRECEDENTI (EP = RS-PR+R)	
		PREVISIONI DEFINITIVE DI COMPETENZA (CP)	PREVISIONI DEFINITIVE DI CASSA (CS)	PAGAMENTI IN C/COMPETENZA (PC)	TOTALE PAGAMENTI (TP = PR+PC)	IMPEGNI (I)	FONDO PLURIENNALE VINCOLATO (FPV)			RESIDUI PASSIVI DA ESERCIZI DI COMPETENZA (EC = PC)	TOTALE RESIDUI PASSIVI DA RIFORMARE (TR = EP+EC)
<b>MISSIONE 05 Tutela e valorizzazione dei beni e attività culturali</b>											
<b>0501 Programma 01 Valorizzazione dei beni di interesse storico</b>											
Titolo 1	Spese correnti	RS	0,00	PR	0,00	R	0,00			EP	0,00
		CP	0,00	PC	0,00	I	0,00	ECP	0,00	EC	0,00
		CS	0,00	TP	0,00	FPV	0,00			TR	0,00
Titolo 2	Spese in conto capitale	RS	50.000,00	PR	0,00	R	-25.000,00			EP	25.000,00
		CP	25.000,00	PC	0,00	I	0,00	ECP	3.680,41	EC	0,00
		CS	25.000,00	TP	0,00	FPV	21.319,59			TR	25.000,00
Titolo 3	Spese per incremento di attività finanziarie	RS	0,00	PR	0,00	R	0,00			EP	0,00
		CP	0,00	PC	0,00	I	0,00	ECP	0,00	EC	0,00
		CS	0,00	TP	0,00	FPV	0,00			TR	0,00
<b>Totale Programma 01</b>		RS	50.000,00	PR	0,00	R	-25.000,00			EP	25.000,00
		CP	25.000,00	PC	0,00	I	0,00	ECP	3.680,41	EC	0,00
		CS	25.000,00	TP	0,00	FPV	21.319,59			TR	25.000,00
<b>0502 Programma 02 Attività culturali e interventi diversi nel settore culturale</b>											
Titolo 1	Spese correnti	RS	408.100,51	PR	291.958,70	R	-83.255,22			EP	22.886,59
		CP	85.402,11	PC	57.572,70	I	73.139,30	ECP	12.262,81	EC	15.586,60
		CS	493.502,62	TP	349.531,40	FPV	0,00			TR	38.453,19
Titolo 2	Spese in conto capitale	RS	97.092,07	PR	70.372,86	R	0,00			EP	26.719,21
		CP	0,00	PC	0,00	I	0,00	ECP	0,00	EC	0,00
		CS	97.092,07	TP	70.372,86	FPV	0,00			TR	26.719,21
Titolo 3	Spese per incremento di attività finanziarie	RS	0,00	PR	0,00	R	0,00			EP	0,00
		CP	0,00	PC	0,00	I	0,00	ECP	0,00	EC	0,00
		CS	0,00	TP	0,00	FPV	0,00			TR	0,00
<b>Totale Programma 02</b>		RS	505.192,58	PR	362.331,56	R	-83.255,22			EP	49.605,80
		CP	85.402,11	PC	57.572,70	I	73.139,30	ECP	12.262,81	EC	15.586,60
		CS	590.594,69	TP	419.904,26	FPV	0,00			TR	65.172,40
<b>TOTALE MISSIONE 05 Tutela e valorizzazione dei beni e attività culturali</b>											
		RS	555.192,58	PR	362.331,56	R	-118.255,22			EP	74.605,80
		CP	110.402,11	PC	57.572,70	I	73.139,30	ECP	15.943,22	EC	15.586,60
		CS	615.594,69	TP	419.904,26	FPV	21.319,59			TR	90.172,40



PROVINCIA DI BARLETTA ANDRIA TRANI  
(Esercizio 2014)



30/04/2015

CONTO DEL BILANCIO - GESTIONE DELLE SPESE

MISSIONE, PROGRAMMA, TITOLO	DENOMINAZIONE	RESIDUI PASSIVIALI 1/1/2014 (RS)		PAGAMENTI IN C/RESIDUI (PR)		RIACCERTAMENTI RESIDUI (R)		RESIDUI PASSIVI DA ESERCIZI PRECEDENTI (EP = RS-PR+R)		
		PREVISIONI DEFINITIVE DI COMPETENZA (CP)		PAGAMENTI IN C/COMPETENZA (PC)		IMPEGNI (I)		RESIDUI PASSIVI DA ESERCIZI DI COMPETENZA (EC = I-PC)		
		PREVISIONI DEFINITIVE DI CASSA (CS)		TOTALE PAGAMENTI (TP = PR+PC)		FONDO PLURIENNALE VINCOLATO (FPV)		TOTALE RESIDUI PASSIVI DA RIPORTARE (TR = EP+EC)		
<b>MISSIONE</b>	<b>06</b>	Politiche giovanili, sport e tempo libero								
<b>Programma</b>	<b>01</b>	Sport e tempo libero								
<b>TITOLO 1</b>	<b>Spese correnti</b>	RS	8.367,26	PR	1.500,00	R	-212,28	EP	6.654,98	
		CP	0,00	PC	0,00	I	0,00	EC	0,00	
		CS	8.367,26	TP	1.500,00	FPV	0,00	TR	6.654,98	
<b>TITOLO 2</b>	<b>Spese in conto capitale</b>	RS	150.452,72	PR	34.169,49	R	0,00	EP	116.283,23	
		CP	204.480,64	PC	0,00	I	0,00	EC	0,00	
		CS	354.933,36	TP	34.169,49	FPV	0,00	TR	116.283,23	
<b>TITOLO 3</b>	<b>Spese per incremento di attività finanziarie</b>	RS	0,00	PR	0,00	R	0,00	EP	0,00	
		CP	0,00	PC	0,00	I	0,00	EC	0,00	
		CS	0,00	TP	0,00	FPV	0,00	TR	0,00	
<b>Totale Programma 01</b>	<b>Sport e tempo libero</b>	RS	158.819,98	PR	35.669,49	R	-212,28	EP	122.938,21	
		CP	204.480,64	PC	0,00	I	0,00	EC	0,00	
		CS	363.300,62	TP	35.669,49	FPV	0,00	TR	122.938,21	
<b>MISSIONE</b>	<b>02</b>	Giovani								
<b>TITOLO 1</b>	<b>Spese correnti</b>	RS	0,00	PR	0,00	R	0,00	EP	0,00	
		CP	0,00	PC	0,00	I	0,00	EC	0,00	
		CS	0,00	TP	0,00	FPV	0,00	TR	0,00	
<b>TITOLO 2</b>	<b>Spese in conto capitale</b>	RS	0,00	PR	0,00	R	0,00	EP	0,00	
		CP	0,00	PC	0,00	I	0,00	EC	0,00	
		CS	0,00	TP	0,00	FPV	0,00	TR	0,00	
<b>TITOLO 3</b>	<b>Spese per incremento di attività finanziarie</b>	RS	0,00	PR	0,00	R	0,00	EP	0,00	
		CP	0,00	PC	0,00	I	0,00	EC	0,00	
		CS	0,00	TP	0,00	FPV	0,00	TR	0,00	
<b>Totale Programma 02</b>	<b>Giovani</b>	RS	0,00	PR	0,00	R	0,00	EP	0,00	
		CP	0,00	PC	0,00	I	0,00	EC	0,00	
		CS	0,00	TP	0,00	FPV	0,00	TR	0,00	
<b>TOTALE MISSIONE 06</b>	<b>Politiche giovanili, sport e tempo libero</b>	RS	158.819,98	PR	35.669,49	R	-212,28	EP	122.938,21	
		CP	204.480,64	PC	0,00	I	0,00	EC	0,00	
		CS	363.300,62	TP	35.669,49	FPV	0,00	TR	122.938,21	


30/04/2015



PROVINCIA DI BARILETTA ANDRIA TRANI  
(Esercizio 2014)

CONTO DEL BILANCIO - GESTIONE DELLE SPESE

MISSIONE Programma	07 Turismo	01 Sviluppo e la valorizzazione del turismo	DENOMINAZIONE	RESIDUI PASSIVI AL 1/1/2014 (RS)	PAGAMENTI IN C/RESIDUI (PR)	RACCERTAMENTI RESIDUI (R)	ECONOMIE DI COMPETENZA (ECP = CP+FPV)	RESIDUI PASSIVI DA ESERCIZI PRECEDENTI (EP = RS-PR+R)					
				PREVISIONI DEFINITIVE DI COMPETENZA (CP)	PAGAMENTI IN C/COMPETENZA (PC)	IMPEGNI (I)		RESIDUI PASSIVI DA ESERCIZI DI COMPETENZA (EC = I-PC)					
				PREVISIONI DEFINITIVE DI CASSA (CS)	TOTALE PAGAMENTI (TP = PR+PC)	FONDO PLURIENNALE VINCOLATO (FPV)	TOTALE RESIDUI PASSIVI DA RIPORTARE (TR = EP+EC)						
MISSIONE, PROGRAMMA, TITOLO	07	01	Titolo 1	RS	85.299,72	PR	12.296,72	R	-73.003,00	EP	0,00		
				CP	182.801,24	PC	161.167,22	I	176.233,98	ECP	6.567,26	EC	-15.066,76
				CS	268.100,96	TP	173.463,94	FPV	0,00		TR	15.066,76	
Titolo 2	Spese in conto capitale	RS	0,00	PR	0,00	R	0,00		EP	0,00			
		CP	0,00	PC	0,00	I	0,00	ECP	0,00	EC	0,00		
		CS	0,00	TP	0,00	FPV	0,00		TR	0,00			
Titolo 3	Spese per incremento di attività finanziarie	RS	0,00	PR	0,00	R	0,00		EP	0,00			
		CP	0,00	PC	0,00	I	0,00	ECP	0,00	EC	0,00		
		CS	0,00	TP	0,00	FPV	0,00		TR	0,00			
Totale Programma 01	Sviluppo e la valorizzazione del turismo	RS	85.299,72	PR	12.296,72	R	-73.003,00		EP	0,00			
		CP	182.801,24	PC	161.167,22	I	176.233,98	ECP	6.567,26	EC	-15.066,76		
		CS	268.100,96	TP	173.463,94	FPV	0,00		TR	15.066,76			
TOTALE MISSIONE 07	Turismo	RS	85.299,72	PR	12.296,72	R	-73.003,00		EP	0,00			
		CP	182.801,24	PC	161.167,22	I	176.233,98	ECP	6.567,26	EC	-15.066,76		
		CS	268.100,96	TP	173.463,94	FPV	0,00		TR	15.066,76			





PROVINCIA DI BARLETTA ANDRIA TRANI  
(Esercizio 2014)

30/04/2015

CONTO DEL BILANCIO - GESTIONE DELLE SPESE

MISSIONE, PROGRAMMA, TITOLO	DENOMINAZIONE	RESIDUI PASSIVI AL 1/1/2014 (RS)		PAGAMENTI IN C/RESIDUI (PR)		RIACCERTAMENTI RESIDUI (R)		RESIDUI PASSIVI DA ESERCIZI PRECEDENTI (RP = RS-PR+R)	
		PREVISIONI DEFINITIVE DI COMPETENZA (CP)		PAGAMENTI IN C/COMPETENZA (PC)		IMPEGNI (I)		ECONOMIE DI COMPETENZA (ECP = CP-I-FPV)	
		PREVISIONI DEFINITIVE DI CASSA (CS)		TOTALE PAGAMENTI (TP = PR+PC)		FONDO PLURIENNALE VINCOLATO (FPV)		TOTALE RESIDUI PASSIVI DA RIPORTARE (TR = EP+EC)	
MISSIONE 08	Assetto del territorio ed edilizia abitativa	RS	288.091,92	PR	216.457,55	R	-20.283,06	EP	51.351,31
Programma 01	Urbanistica e assetto del territorio	CP	633.569,69	PC	453.020,24	I	536.765,35	EC	83.745,11
	Spese correnti	CS	922.111,61	TP	669.477,79	FPV	0,00	TR	135.096,42
	Spese in conto capitale	RS	23.556,28	PR	0,00	R	0,00	EP	23.556,28
		CP	564.682,07	PC	1.366,07	I	437.116,86	EC	435.750,79
		CS	295.869,17	TP	1.366,07	FPV	0,00	TR	459.307,07
	Spese per incremento di attività finanziarie	RS	0,00	PR	0,00	R	0,00	EP	0,00
		CP	0,00	PC	0,00	I	0,00	EC	0,00
		CS	0,00	TP	0,00	FPV	0,00	TR	0,00
Totale Programma 01	Urbanistica e assetto del territorio	RS	311.648,20	PR	216.457,55	R	-20.283,06	EP	74.907,59
		CP	1.198.251,76	PC	454.386,31	I	973.882,21	EC	519.495,90
		CS	1.217.980,78	TP	670.843,86	FPV	0,00	TR	594.403,49
MISSIONE 02	Edilizia residenziale pubblica e locale e piani di edilizia economico-popolare	RS	0,00	PR	0,00	R	0,00	EP	0,00
Programma 01	Spese correnti	CP	0,00	PC	0,00	I	0,00	EC	0,00
		CS	0,00	TP	0,00	FPV	0,00	TR	0,00
Programma 02	Spese in conto capitale	RS	0,00	PR	0,00	R	0,00	EP	0,00
		CP	0,00	PC	0,00	I	0,00	EC	0,00
		CS	0,00	TP	0,00	FPV	0,00	TR	0,00
Totale Programma 02	Spese per incremento di attività finanziarie	RS	0,00	PR	0,00	R	0,00	EP	0,00
		CP	0,00	PC	0,00	I	0,00	EC	0,00
		CS	0,00	TP	0,00	FPV	0,00	TR	0,00
Totale Programma 02	Edilizia residenziale pubblica e locale e piani di edilizia economica-popolare	RS	0,00	PR	0,00	R	0,00	EP	0,00
		CP	0,00	PC	0,00	I	0,00	EC	0,00
		CS	0,00	TP	0,00	FPV	0,00	TR	0,00
TOTALE MISSIONE 08	Assetto del territorio ed edilizia abitativa	RS	311.648,20	PR	216.457,55	R	-20.283,06	EP	74.907,59
		CP	1.198.251,76	PC	454.386,31	I	973.882,21	EC	519.495,90
		CS	1.217.980,78	TP	670.843,86	FPV	0,00	TR	594.403,49

30/04/2015

PROVINCIA DI BARLETTA ANDRIA TRANI  
(Esercizio 2014)



CONTO DEL BILANCIO - GESTIONE DELLE SPESE



MISSIONE, PROGRAMMA, TITOLO	DENOMINAZIONE	RESIDUI PASSIVI AL 1/1/2014 (RS)		PAGAMENTI IN C/RESIDUI (PR)		RACCERTAMENTI RESIDUI (R)		ECONOMIE DI COMPETENZA (ECP = CP+FPV)		RESIDUI PASSIVI DA ESERCIZI PRECEDENTI (EP = RS-PR+R)	
		PREVISIONI DEFINITIVE DI COMPETENZA (CP)	PREVISIONI DEFINITIVE DI CASSA (CS)	PAGAMENTI IN C/COMPETENZA (PC)	TOTALE PAGAMENTI (TP = PR+PC)	IMPEGNI (I)	FONDO PLURIENNALE VINCOLATO (FPV)	COMPETENZA (CP)	FPV (FPV)	EP	EC
<b>MISSIONE</b>											
<b>09 Sviluppo sostenibile e tutela del territorio e dell'ambiente</b>											
<b>0901 Programma</b>											
<b>01 Difesa del suolo</b>											
<b>TITOLO 1</b>	<b>Spese correnti</b>	RS	0,00	PR	0,00	R	0,00	ECP	0,00	EP	0,00
		CP	0,00	PC	0,00	I	0,00	ECP	0,00	EC	0,00
		CS	0,00	TP	0,00	FPV	0,00		0,00	TR	0,00
<b>TITOLO 2</b>	<b>Spese in conto capitale</b>	RS	0,00	PR	0,00	R	0,00	ECP	0,00	EP	0,00
		CP	0,00	PC	0,00	I	0,00	ECP	0,00	EC	0,00
		CS	0,00	TP	0,00	FPV	0,00		0,00	TR	0,00
<b>TITOLO 3</b>	<b>Spese per incremento di attività finanziarie</b>	RS	0,00	PR	0,00	R	0,00	ECP	0,00	EP	0,00
		CP	0,00	PC	0,00	I	0,00	ECP	0,00	EC	0,00
		CS	0,00	TP	0,00	FPV	0,00		0,00	TR	0,00
<b>Totale Programma</b>	<b>01 Difesa del suolo</b>	RS	0,00	PR	0,00	R	0,00	ECP	0,00	EP	0,00
		CP	0,00	PC	0,00	I	0,00	ECP	0,00	EC	0,00
		CS	0,00	TP	0,00	FPV	0,00		0,00	TR	0,00
<b>0902 Programma</b>											
<b>02 Valorizzazione e recupero ambientale</b>											
<b>TITOLO 1</b>	<b>Spese correnti</b>	RS	927.582,28	PR	758.350,01	R	-3.514,64	ECP	2.535.815,28	EP	165.717,63
		CP	5.109.537,82	PC	356.648,37	I	421.196,13	ECP		EC	64.547,76
		CS	6.037.120,10	TP	1.114.998,38	FPV	2.152.528,41			TR	230.265,39
<b>TITOLO 2</b>	<b>Spese in conto capitale</b>	RS	0,00	PR	0,00	R	0,00	ECP	0,00	EP	0,00
		CP	0,00	PC	0,00	I	0,00	ECP	0,00	EC	0,00
		CS	0,00	TP	0,00	FPV	0,00		0,00	TR	0,00
<b>TITOLO 3</b>	<b>Spese per incremento di attività finanziarie</b>	RS	0,00	PR	0,00	R	0,00	ECP	0,00	EP	0,00
		CP	0,00	PC	0,00	I	0,00	ECP	0,00	EC	0,00
		CS	0,00	TP	0,00	FPV	0,00		0,00	TR	0,00
<b>Totale Programma</b>	<b>02 Valorizzazione e recupero ambientale</b>	RS	927.582,28	PR	758.350,01	R	-3.514,64	ECP	2.535.815,28	EP	165.717,63
		CP	5.109.537,82	PC	356.648,37	I	421.196,13	ECP		EC	64.547,76
		CS	6.037.120,10	TP	1.114.998,38	FPV	2.152.528,41			TR	230.265,39
<b>0903 Programma</b>											
<b>03 Rifiuti</b>											
<b>TITOLO 1</b>	<b>Spese correnti</b>	RS	166.387,39	PR	24.027,70	R	-90.154,14	ECP	121.813,53	EP	52.205,55
		CP	975.902,62	PC	156.541,94	I	296.334,14	ECP		EC	139.792,20
		CS	1.142.290,01	TP	180.569,64	FPV	557.754,95			TR	191.997,75





PROVINCIA DI BARLETTA ANDRIA TRANI  
(Esercizio 2014)



30/04/2015

CONTO DEL BILANCIO - GESTIONE DELLE SPESE

MISSIONE, PROGRAMMA, TITOLO	DENOMINAZIONE	RESIDUI PASSIVI AL 1/1/2014 (RS)		PAGAMENTI IN C/RESIDUI (PR)		RIACCERTAMENTI RESIDUI (R)		ECONOMIE DI COMPETENZA (ECP = CP-I-FPV)		RESIDUI PASSIVI DA ESERCIZI PRECEDENTI (EP = RS-PR+R)	
		PREVISIONI DEFINITIVE DI COMPETENZA (CP)		PAGAMENTI IN C/COMPETENZA (PC)		IMPEGNI (I)				RESIDUI PASSIVI DA ESERCIZI DI COMPETENZA (EC = I-PC)	
		PREVISIONI DEFINITIVE DI CASSA (CS)		TOTALE PAGAMENTI (TP = PR+PC)		FONDO PLURIENNALE VINCOLATO (FPV)				TOTALE RESIDUI PASSIVI DA RIPORTARE (TR = EP+EC)	
Titolo 2	Spese in conto capitale	RS	0,00	PR	0,00	R	0,00			EP	0,00
		CP	0,00	PC	0,00	I	0,00	ECP	0,00	EC	0,00
		CS	0,00	TP	0,00	FPV	0,00			TR	0,00
Titolo 3	Spese per incremento di attività finanziarie	RS	0,00	PR	0,00	R	0,00			EP	0,00
		CP	0,00	PC	0,00	I	0,00	ECP	0,00	EC	0,00
		CS	0,00	TP	0,00	FPV	0,00			TR	0,00
Totale Programma 03		RS	166.387,39	PR	24.027,70	R	-90.154,14			EP	52.205,55
		CP	975.902,62	PC	156.541,94	I	296.334,14	ECP	121.813,53	EC	139.792,20
		CS	1.142.290,01	TP	180.569,64	FPV	557.754,95			TR	191.997,75
0904 Programma 04 Servizio idrico integrato											
Titolo 1	Spese correnti	RS	0,00	PR	0,00	R	0,00			EP	0,00
		CP	0,00	PC	0,00	I	0,00	ECP	0,00	EC	0,00
		CS	0,00	TP	0,00	FPV	0,00			TR	0,00
Titolo 2	Spese in conto capitale	RS	0,00	PR	0,00	R	0,00			EP	0,00
		CP	0,00	PC	0,00	I	0,00	ECP	0,00	EC	0,00
		CS	0,00	TP	0,00	FPV	0,00			TR	0,00
Titolo 3	Spese per incremento di attività finanziarie	RS	0,00	PR	0,00	R	0,00			EP	0,00
		CP	0,00	PC	0,00	I	0,00	ECP	0,00	EC	0,00
		CS	0,00	TP	0,00	FPV	0,00			TR	0,00
Totale Programma 04		RS	0,00	PR	0,00	R	0,00			EP	0,00
		CP	0,00	PC	0,00	I	0,00	ECP	0,00	EC	0,00
		CS	0,00	TP	0,00	FPV	0,00			TR	0,00
0905 Programma 05 Aree protette, parchi naturali, protezione naturalistica e forestazione											
Titolo 1	Spese correnti	RS	0,00	PR	0,00	R	0,00			EP	0,00
		CP	50.000,00	PC	0,00	I	3.000,00	ECP	47.000,00	EC	3.000,00
		CS	50.000,00	TP	0,00	FPV	0,00			TR	3.000,00
Titolo 2	Spese in conto capitale	RS	1.622.017,00	PR	0,00	R	-1.622.017,00			EP	0,00
		CP	612.717,00	PC	0,00	I	0,00	ECP	-864.549,33	EC	0,00
		CS	936.006,50	TP	0,00	FPV	1.477.266,33			TR	0,00
Titolo 3	Spese per incremento di attività finanziarie	RS	0,00	PR	0,00	R	0,00			EP	0,00
		CP	0,00	PC	0,00	I	0,00	ECP	0,00	EC	0,00
		CS	0,00	TP	0,00	FPV	0,00			TR	0,00

30/04/2015

PROVINCIA DI BARLETTA ANDRIA TRANI  
(Esercizio 2014)



CONTO DEL BILANCIO - GESTIONE DELLE SPESE



MISSIONE, PROGRAMMA, TITOLO	DENOMINAZIONE	RESIDUI PASSIVI AL 1/1/2014 (RS)		PAGAMENTI IN C/RESIDUI (PR)		RACCERTAMENTI RESIDUI (R)		ECONOMIE DI COMPETENZA (ECP = CP-I+FPV)		RESIDUI PASSIVI DA ESERCIZI PRECEDENTI (EP = RS-PR+R)	
		PREVISIONI DEFINITIVE DI COMPETENZA (CP)	PREVISIONI DEFINITIVE DI CASSA (CS)	TOTALE PAGAMENTI (TP = PR+PC)	FONDO PLURIENNALE VINCOLATO (FPV)	IMPEGNI (I)		RESIDUI PASSIVI DA ESERCIZI DI COMPETENZA (ECP = CP-I+FPV)	TOTALE RESIDUI PASSIVI DA RIPORTARE (TR = EP+ECP)		
Totale Programma 05		Arre protetto, parchi naturali, protezione naturalistica e fo restazione	RS 1.622.017,00 CP 662.717,00 CS 986.008,50	PR 0,00 PC 0,00 TP 0,00	R 0,00 I 3.000,00 FPV 1.477.266,33	ECP -317.549,33		EP 0,00 EC 3.000,00 TR 3.000,00			
0906 Programma 06		Tutela e valorizzazione delle risorse idriche									
Titolo 1		Spese correnti	RS 864.075,84 CP 0,00 CS 864.075,84	PR 146.400,00 PC 0,00 TP 146.400,00	R 0,00 I 0,00 FPV 146.400,00	ECP 0,00	EP 717.675,84 EC 0,00 TR 717.675,84				
Titolo 2		Spese in conto capitale	RS 0,00 CP 0,00 CS 0,00	PR 0,00 PC 0,00 TP 0,00	R 0,00 I 0,00 FPV 0,00	ECP 0,00	EP 0,00 EC 0,00 TR 0,00				
Titolo 3		Spese per incremento di attività finanziarie	RS 0,00 CP 0,00 CS 0,00	PR 0,00 PC 0,00 TP 0,00	R 0,00 I 0,00 FPV 0,00	ECP 0,00	EP 0,00 EC 0,00 TR 0,00				
Totale Programma 06		Tutela e valorizzazione delle risorse idriche	RS 864.075,84 CP 0,00 CS 864.075,84	PR 146.400,00 PC 0,00 TP 146.400,00	R 0,00 I 0,00 FPV 146.400,00	ECP 0,00	EP 717.675,84 EC 0,00 TR 717.675,84				
0907 Programma 07		Sviluppo sostenibile territorio montano piccoli Comuni									
Titolo 1		Spese correnti	RS 0,00 CP 0,00 CS 0,00	PR 0,00 PC 0,00 TP 0,00	R 0,00 I 0,00 FPV 0,00	ECP 0,00	EP 0,00 EC 0,00 TR 0,00				
Titolo 2		Spese in conto capitale	RS 0,00 CP 0,00 CS 0,00	PR 0,00 PC 0,00 TP 0,00	R 0,00 I 0,00 FPV 0,00	ECP 0,00	EP 0,00 EC 0,00 TR 0,00				
Titolo 3		Spese per incremento di attività finanziarie	RS 0,00 CP 0,00 CS 0,00	PR 0,00 PC 0,00 TP 0,00	R 0,00 I 0,00 FPV 0,00	ECP 0,00	EP 0,00 EC 0,00 TR 0,00				
Totale Programma 07		Sviluppo sostenibile territorio montano piccoli Comuni	RS 0,00 CP 0,00 CS 0,00	PR 0,00 PC 0,00 TP 0,00	R 0,00 I 0,00 FPV 0,00	ECP 0,00	EP 0,00 EC 0,00 TR 0,00				
0908 Programma 08		Qualità dell'aria e riduzione dell'inquinamento									


30/04/2015



PROVINCIA DI BARLETTA ANDRIA TRANI  
(Esercizio 2014)

CONTO DEL BILANCIO - GESTIONE DELLE SPESE

MISSIONE, PROGRAMMA, TITOLO	DENOMINAZIONE	RESIDUI PASSIVI AL 1/1/2014 (RS)		PAGAMENTI IN C/RESIDUI (PR)		RIACCERTAMENTI RESIDUI (R)		ECONOMIE DI COMPETENZA (ECP = CP-I-FPV)		RESIDUI PASSIVI DA ESERCIZI PRECEDENTI (EP = RS-PR+R)	
		PREVISIONI DEFINITIVE DI COMPETENZA (CP)		PAGAMENTI IN C/COMPETENZA (PC)		IMPEGNI (I)				RESIDUI PASSIVI DA ESERCIZI DI COMPETENZA (EC = LPC)	
		PREVISIONI DEFINITIVE DI CASSA (CS)		TOTALE PAGAMENTI (TP = PR+PC)		FONDO PLURIENNALE VINCOLATO (FPV)				TOTALE RESIDUI PASSIVI DA RIPORTARE (TR = EP+EC)	
Titolo 1	Spese correnti	RS	674.993,40	PR	427.465,00	R	-35.293,64			EP	212.234,76
		CP	400.000,00	PC	0,00	I	0,00	ECP	400.000,00	EC	0,00
		CS	1.074.993,40	TP	427.465,00	FPV	0,00			TR	212.234,76
Titolo 2	Spese in conto capitale	RS	0,00	PR	0,00	R	0,00			EP	0,00
		CP	0,00	PC	0,00	I	0,00	ECP	0,00	EC	0,00
		CS	0,00	TP	0,00	FPV	0,00			TR	0,00
Titolo 3	Spese per incremento di attività finanziarie	RS	0,00	PR	0,00	R	0,00			EP	0,00
		CP	0,00	PC	0,00	I	0,00	ECP	0,00	EC	0,00
		CS	0,00	TP	0,00	FPV	0,00			TR	0,00
Totale Programma 08	Qualità dell'aria e riduzione dell'inquinamento	RS	674.993,40	PR	427.465,00	R	-35.293,64			EP	212.234,76
		CP	400.000,00	PC	0,00	I	0,00	ECP	400.000,00	EC	0,00
		CS	1.074.993,40	TP	427.465,00	FPV	0,00			TR	212.234,76
TOTALE MISSIONE 09	Sviluppo sostenibile e tutela del territorio e dell'ambiente	RS	4.255.055,91	PR	1.356.242,71	R	-1.750.979,42			EP	1.147.833,78
		CP	7.148.157,44	PC	513.190,31	I	720.530,27	ECP	2.240.079,48	EC	207.339,96
		CS	10.104.487,85	TP	1.869.433,02	FPV	4.187.547,69			TR	1.355.173,74



30/04/2015

PROVINCIA DI BARLETTA ANDRIA TRANI  
(Esercizio 2014)



CONTO DEL BILANCIO - GESTIONE DELLE SPESE




*[Handwritten signature]*

MISSIONE	TITOLO	DENOMINAZIONE	RESIDUI PASSIVI AL 1/1/2014 (RS)		PAGAMENTI IN C/RESIDUI (PR)		RACCONTI RESIDUI (R)		ECONOMIE DI COMPETENZA (ECP = CP-PPV)		RESIDUI PASSIVI DA ESERCIZI PRECEDENTI (EP = RS-PR-R)	
			PREVISIONI DEFINITIVE DI COMPETENZA (CP)	PREVISIONI DEFINITIVE DI CASSA (CS)	PAGAMENTI IN C/COMPETENZA (PC)	TOTALE PAGAMENTI (TP = PR+PC)	IMPEGNI (I)	FONDO PLURIENNALE VINCOLATO (FPV)	RESIDUI PASSIVI DA ESERCIZI DI COMPETENZA (EC = I-PPV)	TOTALE RESIDUI PASSIVI DA RIPORTARE (TR = EP+ECP)		
<b>102 Trasporti e diritto alla mobilità</b>												
<b>1001 Programma 01 Trasporto ferroviario</b>												
<b>TITOLO 1 Spese correnti</b>												
	RS	0,00	PR	0,00	R	0,00	ECP	0,00	EP	0,00	EC	0,00
	CP	0,00	PC	0,00	I	0,00	FPV	0,00	TR	0,00	EC	0,00
	CS	0,00	TP	0,00	FPV	0,00					TR	0,00
<b>TITOLO 2 Spese in conto capitale</b>												
	RS	0,00	PR	0,00	R	0,00	ECP	0,00	EP	0,00	EC	0,00
	CP	0,00	PC	0,00	I	0,00	FPV	0,00	TR	0,00	EC	0,00
	CS	0,00	TP	0,00	FPV	0,00					TR	0,00
<b>TITOLO 3 Spese per incremento di attività finanziarie</b>												
	RS	0,00	PR	0,00	R	0,00	ECP	0,00	EP	0,00	EC	0,00
	CP	0,00	PC	0,00	I	0,00	FPV	0,00	TR	0,00	EC	0,00
	CS	0,00	TP	0,00	FPV	0,00					TR	0,00
<b>Totale Programma 01 Trasporto ferroviario</b>												
	RS	0,00	PR	0,00	R	0,00	ECP	0,00	EP	0,00	EC	0,00
	CP	0,00	PC	0,00	I	0,00	FPV	0,00	TR	0,00	EC	0,00
	CS	0,00	TP	0,00	FPV	0,00					TR	0,00
<b>1002 Programma 02 Trasporto pubblico locale</b>												
<b>TITOLO 1 Spese correnti</b>												
	RS	0,00	PR	0,00	R	0,00	ECP	0,00	EP	0,00	EC	0,00
	CP	0,00	PC	0,00	I	0,00	FPV	0,00	TR	0,00	EC	0,00
	CS	0,00	TP	0,00	FPV	0,00					TR	0,00
<b>TITOLO 2 Spese in conto capitale</b>												
	RS	0,00	PR	0,00	R	0,00	ECP	0,00	EP	0,00	EC	0,00
	CP	0,00	PC	0,00	I	0,00	FPV	0,00	TR	0,00	EC	0,00
	CS	0,00	TP	0,00	FPV	0,00					TR	0,00
<b>TITOLO 3 Spese per incremento di attività finanziarie</b>												
	RS	0,00	PR	0,00	R	0,00	ECP	0,00	EP	0,00	EC	0,00
	CP	0,00	PC	0,00	I	0,00	FPV	0,00	TR	0,00	EC	0,00
	CS	0,00	TP	0,00	FPV	0,00					TR	0,00
<b>Totale Programma 02 Trasporto pubblico locale</b>												
	RS	0,00	PR	0,00	R	0,00	ECP	0,00	EP	0,00	EC	0,00
	CP	0,00	PC	0,00	I	0,00	FPV	0,00	TR	0,00	EC	0,00
	CS	0,00	TP	0,00	FPV	0,00					TR	0,00
<b>1003 Programma 03 Trasporto per vie d'acqua</b>												
<b>TITOLO 1 Spese correnti</b>												
	RS	0,00	PR	0,00	R	0,00	ECP	0,00	EP	0,00	EC	0,00
	CP	0,00	PC	0,00	I	0,00	FPV	0,00	TR	0,00	EC	0,00
	CS	0,00	TP	0,00	FPV	0,00					TR	0,00



PROVINCIA DI BARLETTA ANDRIA TRANI  
(Esercizio 2014)



30/04/2015

CONTO DEL BILANCIO - GESTIONE DELLE SPESE

MISSIONE, PROGRAMMA, TITOLO	DENOMINAZIONE	RESIDUI PASSIVI AL 1/1/2014 (RS)			PAGAMENTI IN C/RESIDUI (PR)		RIACCERTAMENTI RESIDUI (R)		ECONOMIE DI COMPETENZA (ECP = CP-I-FPV)		RESIDUI PASSIVI DA ESERCIZI PRECEDENTI (EP = RS-PR+R)	
		PREVISIONI DEFINITIVE DI COMPETENZA (CP)			PAGAMENTI IN C/COMPETENZA (PC)		IMPEGNI (I)				RESIDUI PASSIVI DA ESERCIZI DI COMPETENZA (EC = I-PC)	
		PREVISIONI DEFINITIVE DI CASSA (CS)			TOTALE PAGAMENTI (TP = PR+PC)		FONDO PLURIENNALE VINCOLATO (FPV)				TOTALE RESIDUI PASSIVI DA RIPORTARE (TR = EP+EC)	
Titolo 2	Spese in conto capitale	RS	0,00	PR	0,00	R	0,00	EP	0,00		0,00	
		CP	0,00	PC	0,00	I	0,00	ECP	0,00		0,00	
		CS	0,00	TP	0,00	FPV	0,00	TR	0,00		0,00	
Titolo 3	Spese per incremento di attività finanziarie	RS	0,00	PR	0,00	R	0,00	EP	0,00		0,00	
		CP	0,00	PC	0,00	I	0,00	ECP	0,00		0,00	
		CS	0,00	TP	0,00	FPV	0,00	TR	0,00		0,00	
Totale Programma 03		RS	0,00	PR	0,00	R	0,00	EP	0,00		0,00	
	Trasporto per vie d'acqua	CP	0,00	PC	0,00	I	0,00	ECP	0,00		0,00	
		CS	0,00	TP	0,00	FPV	0,00	TR	0,00		0,00	
<b>1004 Programma 04 Altre modalità di trasporto</b>												
Titolo 1	Spese correnti	RS	0,00	PR	0,00	R	0,00	EP	0,00		0,00	
		CP	0,00	PC	0,00	I	0,00	ECP	0,00		0,00	
		CS	0,00	TP	0,00	FPV	0,00	TR	0,00		0,00	
Titolo 2	Spese in conto capitale	RS	0,00	PR	0,00	R	0,00	EP	0,00		0,00	
		CP	0,00	PC	0,00	I	0,00	ECP	0,00		0,00	
		CS	0,00	TP	0,00	FPV	0,00	TR	0,00		0,00	
Titolo 3	Spese per incremento di attività finanziarie	RS	0,00	PR	0,00	R	0,00	EP	0,00		0,00	
		CP	0,00	PC	0,00	I	0,00	ECP	0,00		0,00	
		CS	0,00	TP	0,00	FPV	0,00	TR	0,00		0,00	
Totale Programma 04		RS	0,00	PR	0,00	R	0,00	EP	0,00		0,00	
	Altro modalità di trasporto	CP	0,00	PC	0,00	I	0,00	ECP	0,00		0,00	
		CS	0,00	TP	0,00	FPV	0,00	TR	0,00		0,00	
<b>1005 Programma 05 Viabilità e infrastrutture stradali</b>												
Titolo 1	Spese correnti	RS	1.084.394,95	PR	500.326,92	R	-42.673,98	EP	541.394,05		541.394,05	
		CP	2.165.905,27	PC	1.099.925,45	I	1.975.958,53	ECP	876.033,07		876.033,07	
		CS	3.140.300,22	TP	1.600.252,38	FPV	0,00	TR	1.417.427,12		1.417.427,12	
Titolo 2	Spese in conto capitale	RS	39.849.689,84	PR	752.810,28	R	-39.090.767,37	EP	6.112,19		6.112,19	
		CP	53.737.742,23	PC	1.801.292,18	I	2.495.952,12	ECP	694.659,94		694.659,94	
		CS	12.900.110,83	TP	2.554.102,46	FPV	38.582.154,75	TR	700.772,13		700.772,13	
Titolo 3	Spese per incremento di attività finanziarie	RS	0,00	PR	0,00	R	0,00	EP	0,00		0,00	
		CP	0,00	PC	0,00	I	0,00	ECP	0,00		0,00	
		CS	0,00	TP	0,00	FPV	0,00	TR	0,00		0,00	

30/04/2015

PROVINCIA DI BARLETTA ANDRIA TRANI  
(Esercizio 2014)



## CONTO DEL BILANCIO - GESTIONE DELLE SPESE

MISSIONE, PROGRAMMA, TITOLO	DENOMINAZIONE	RESIDUI PASSIVI AL 1/1/2014 (RS)		PAGAMENTI IN C/RESIDUI (PR)		RIACCERTAMENTI RESIDUI (R)		RESIDUI PASSIVI DA ESERCIZI PRECEDENTI (EP = RS-PR+R)	
		PREVISIONI DEFINITIVE DI COMPETENZA (CP)	PREVISIONI DEFINITIVE DI CASSA (CS)	PAGAMENTI IN C/COMPETENZA (PC)	TOTALE PAGAMENTI (TP = PR+PC)	IMPEGNI (I)	FONDO PLURIENNALE VINCOLATO (FPV)	ECONOMIE DI COMPETENZA (ECP = CP-I-FPV)	RESIDUI PASSIVI DA ESERCIZI DI COMPETENZA (EC = I-PC)
Totale Programma	05 Viabilità e Infrastrutture stradali	RS 40.934.084,79 CP 55.903.647,50 CS 16.040.411,05	PR 1.253.137,20 PC 2.901.217,64 TP 4.154.354,84	R -39.133.441,35 I 4.471.910,65 FPV 38.582.154,75	EP 547.506,24 EC 1.570.693,01 TR 2.118.199,25				
TOTALE MISSIONE	10 Trasporti e diritto alla mobilità	RS 40.934.084,79 CP 55.903.647,50 CS 16.040.411,05	PR 1.253.137,20 PC 2.901.217,64 TP 4.154.354,84	R -39.133.441,35 I 4.471.910,65 FPV 38.582.154,75	EP 547.506,24 EC 1.570.693,01 TR 2.118.199,25				





PROVINCIA DI BARLETTA ANDRIA TRANI  
(Esercizio 2014)

30/04/2015



CONTO DEL BILANCIO - GESTIONE DELLE SPESE

MISSIONE, PROGRAMMA, TITOLO	DENOMINAZIONE	RESIDUI PASSIVIAL 1/1/2014 (RS)				PAGAMENTI IN C/RESIDUI (PR)		RIACCERTAMENTI RESIDUI (R)		RESIDUI PASSIVIA ESERCIZI PRECEDENTI (EP = RS-PR+R)	
		PREVISIONI DEFINITIVE DI COMPETENZA (CP)		PREVISIONI DEFINITIVE DI CASSA (CS)		PAGAMENTI IN C/COMPETENZA (PC)		IMPEGNI (I)		RESIDUI PASSIVI DA ESERCIZI DI COMPETENZA (EC = I-PC)	
		TOTALE PAGAMENTI (TP = PR+PC)		FONDO PLURIENNALE VINCOLATO (FPV)		ECONOMIE DI COMPETENZA (ECP = CP-IFPV)		TOTALE RESIDUI PASSIVI DA RIPORTARE (TR = EP+ECP)			
<b>MISSIONE 11 Soccorso civile</b>											
<b>01 Sistema di protezione civile</b>											
TITOLO 1	Spese correnti	RS	183.489,23	PR	84.305,07	R	-94.764,16	EP	4.400,00	EC	1.056.889,76
		CP	1.114.000,00	PC	30.506,99	I	1.087.396,75	ECP	26.603,25	TR	1.061.289,76
		CS	1.297.489,23	TP	114.812,06	FPV	0,00				
TITOLO 2	Spese in conto capitale	RS	620.595,41	PR	533.074,09	R	0,00	EP	87.521,32	EC	42.081,48
		CP	100.000,00	PC	0,00	I	42.081,48	ECP	57.918,52	TR	129.602,80
		CS	533.710,44	TP	533.074,09	FPV	0,00				
TITOLO 3	Spese per incremento di attività finanziarie	RS	0,00	PR	0,00	R	0,00	EP	0,00	EC	0,00
		CP	0,00	PC	0,00	I	0,00	ECP	0,00	TR	0,00
		CS	0,00	TP	0,00	FPV	0,00				
Totale Programma 01	Sistema di protezione civile	RS	804.064,64	PR	617.379,16	R	-94.764,16	EP	91.921,32	EC	1.098.971,24
		CP	1.214.000,00	PC	30.506,99	I	1.129.478,23	ECP	84.521,77	TR	1.190.892,56
		CS	1.831.179,67	TP	647.886,15	FPV	0,00				
<b>MISSIONE 02 Interventi a seguito di calamità naturali</b>											
TITOLO 1	Spese correnti	RS	15.017,50	PR	14.817,50	R	-200,00	EP	0,00	EC	0,00
		CP	0,00	PC	0,00	I	0,00	ECP	0,00	TR	0,00
		CS	15.017,50	TP	14.817,50	FPV	0,00				
TITOLO 2	Spese in conto capitale	RS	0,00	PR	0,00	R	0,00	EP	0,00	EC	0,00
		CP	0,00	PC	0,00	I	0,00	ECP	0,00	TR	0,00
		CS	0,00	TP	0,00	FPV	0,00				
TITOLO 3	Spese per incremento di attività finanziarie	RS	0,00	PR	0,00	R	0,00	EP	0,00	EC	0,00
		CP	0,00	PC	0,00	I	0,00	ECP	0,00	TR	0,00
		CS	0,00	TP	0,00	FPV	0,00				
Totale Programma 02	Interventi a seguito di calamità naturali	RS	15.017,50	PR	14.817,50	R	-200,00	EP	0,00	EC	0,00
		CP	0,00	PC	0,00	I	0,00	ECP	0,00	TR	0,00
		CS	15.017,50	TP	14.817,50	FPV	0,00				
TOTALE MISSIONE 11	Soccorso civile	RS	819.082,14	PR	632.196,66	R	-94.964,16	EP	91.921,32	EC	1.098.971,24
		CP	1.214.000,00	PC	30.506,99	I	1.129.478,23	ECP	84.521,77	TR	1.190.892,56
		CS	1.846.197,17	TP	662.703,65	FPV	0,00				







PROVINCIA DI BARLETTA ANDRIA TRANI  
(Esercizio 2014)



30/04/2015

CONTO DEL BILANCIO - GESTIONE DELLE SPESE

MISSIONE, PROGRAMMA, TITOLO	DENOMINAZIONE	RESIDUI PASSIVI AL 1/1/2014 (RS)				PAGAMENTI IN C/RESIDUI (PR)		RIACCERTAMENTI RESIDUI (R)		RESIDUI PASSIVI DA ESERCIZI PRECEDENTI (EP = RS-PR+R)	
		PREVISIONI DEFINITIVE DI COMPETENZA (CP)		PREVISIONI DEFINITIVE DI C/COMPETENZA (PC)		PAGAMENTI IN C/COMPETENZA (PC)		IMPEGNI (I)		ECONOMIE DI COMPETENZA (ECP = CP-I+FPV)	
		PREVISIONI DEFINITIVE DI CASSA (CS)		TOTALE PAGAMENTI (TP = PR+PC)		FONDO PLURIENNALE VINCOLATO (FPV)		TOTALE RESIDUI PASSIVI DA RIPORTARE (TR = EP+EC)			
Titolo 2	Spese in conto capitale	RS	0,00	PR	0,00	R	0,00	EP	0,00	EC	0,00
		CP	0,00	PC	0,00	I	0,00	ECP	0,00	EC	0,00
		CS	0,00	TP	0,00	FPV	0,00	TR	0,00	TR	0,00
Titolo 3	Spese per incremento di attività finanziarie	RS	0,00	PR	0,00	R	0,00	EP	0,00	EC	0,00
		CP	0,00	PC	0,00	I	0,00	ECP	0,00	EC	0,00
		CS	0,00	TP	0,00	FPV	0,00	TR	0,00	TR	0,00
Totale Programma 03		RS	0,00	PR	0,00	R	0,00	EP	0,00	EC	0,00
CP	0,00	PC	0,00	I	0,00	ECP	0,00	EC	0,00	TR	0,00
CS	0,00	TP	0,00	FPV	0,00	TR	0,00	TR	0,00	TR	0,00
<b>1204 Programma 04 Interventi per soggetti a rischio di esclusione sociale</b>											
Titolo 1	Spese correnti	RS	180.637,00	PR	123.501,30	R	0,00	EP	57.135,70	EC	111.165,00
		CP	328.900,09	PC	76.103,75	I	187.288,75	ECP	141.631,34	EC	111.165,00
		CS	509.537,09	TP	199.605,05	FPV	0,00	TR	168.300,70	TR	168.300,70
Titolo 2	Spese in conto capitale	RS	0,00	PR	0,00	R	0,00	EP	0,00	EC	0,00
		CP	0,00	PC	0,00	I	0,00	ECP	0,00	EC	0,00
		CS	0,00	TP	0,00	FPV	0,00	TR	0,00	TR	0,00
Titolo 3	Spese per incremento di attività finanziarie	RS	0,00	PR	0,00	R	0,00	EP	0,00	EC	0,00
		CP	0,00	PC	0,00	I	0,00	ECP	0,00	EC	0,00
		CS	0,00	TP	0,00	FPV	0,00	TR	0,00	TR	0,00
Totale Programma 04		RS	180.637,00	PR	123.501,30	R	0,00	EP	57.135,70	EC	111.165,00
CP	328.900,09	PC	76.103,75	I	187.288,75	ECP	141.631,34	EC	111.165,00	TR	168.300,70
CS	509.537,09	TP	199.605,05	FPV	0,00	TR	0,00	TR	168.300,70	TR	168.300,70
<b>1205 Programma 05 Interventi per le famiglie</b>											
Titolo 1	Spese correnti	RS	1.087.856,33	PR	899.400,00	R	0,00	EP	188.456,33	EC	2.472,14
		CP	30.375,20	PC	27.903,06	I	30.375,20	ECP	0,00	EC	2.472,14
		CS	1.118.231,53	TP	927.303,06	FPV	0,00	TR	190.928,47	TR	190.928,47
Titolo 2	Spese in conto capitale	RS	0,00	PR	0,00	R	0,00	EP	0,00	EC	0,00
		CP	0,00	PC	0,00	I	0,00	ECP	0,00	EC	0,00
		CS	0,00	TP	0,00	FPV	0,00	TR	0,00	TR	0,00
Titolo 3	Spese per incremento di attività finanziarie	RS	0,00	PR	0,00	R	0,00	EP	0,00	EC	0,00
		CP	0,00	PC	0,00	I	0,00	ECP	0,00	EC	0,00
		CS	0,00	TP	0,00	FPV	0,00	TR	0,00	TR	0,00

30/04/2015

PROVINCIA DI BARLETTA ANDRIA TRANI  
(Esercizio 2014)



CONTO DEL BILANCIO - GESTIONE DELLE SPESE

MISSIONE, PROGRAMMA, TITOLO	DENOMINAZIONE	RESIDUI PASSIVI AL 1/1/2014 (RS)		PAGAMENTI IN C/RESIDUI (PR)		RACCERTAMENTI RESIDUI (R)		ECONOMIE DI COMPETENZA (ECP = CP+FPV)	RESIDUI PASSIVI DA ESERCIZI PRECEDENTI (EP = RS-PR+R)	
		PREVISIONI DEFINITIVE DI COMPETENZA (CP)	PREVISIONI DEFINITIVE DI CASSA (CS)	PAGAMENTI IN C/COMPETENZA (PC)	TOTALE PAGAMENTI (TP = PR+PC)	IMPEGNI (I)	FONDO PLURIENNALE VINCOLATO (FPV)			
<b>1206 Programma 06 Interventi per il diritto alla casa</b>										
Totale Programma 05 Interventi per le famiglie										
RS	1.087.856,33	PR	899.400,00	R	0,00	30.375,20	ECP	0,00	EP	188.456,33
CP	30.375,20	PC	27.903,06	I	30.375,20	ECP	0,00	0,00	EC	2.472,14
CS	1.118.231,53	TP	927.303,06	FPV	0,00			0,00	TR	190.928,47
<b>1207 Programma 07 Programmazione e governo della rete dei servizi sociosanitari e sociali</b>										
Titolo 1 Spese correnti										
RS	1.185.004,04	PR	731.682,59	R	-5,86		ECP	16,79	EP	453.315,59
CP	835.557,19	PC	371.932,05	I	835.540,40	ECP	0,00	0,00	EC	463.608,35
CS	2.020.561,23	TP	1.103.614,64	FPV	0,00			0,00	TR	916.923,94
Titolo 2 Spese in conto capitale										
RS	0,00	PR	0,00	R	0,00		ECP	0,00	EP	0,00
CP	0,00	PC	0,00	I	0,00		ECP	0,00	EC	0,00
CS	0,00	TP	0,00	FPV	0,00			0,00	TR	0,00
Titolo 3 Spese per incremento di attività finanziarie										
RS	0,00	PR	0,00	R	0,00		ECP	0,00	EP	0,00
CP	0,00	PC	0,00	I	0,00		ECP	0,00	EC	0,00
CS	0,00	TP	0,00	FPV	0,00			0,00	TR	0,00
Totale Programma 06 Interventi per il diritto alla casa										
RS	0,00	PR	0,00	R	0,00		ECP	0,00	EP	0,00
CP	0,00	PC	0,00	I	0,00		ECP	0,00	EC	0,00
CS	0,00	TP	0,00	FPV	0,00			0,00	TR	0,00
<b>1208 Programma 08 Cooperazione e associazionismo</b>										
Totale Programma 07 Programmazione e governo della rete dei servizi sociosanitari e sociali										
RS	1.185.004,04	PR	731.682,59	R	-5,86		ECP	16,79	EP	453.315,59
CP	835.557,19	PC	371.932,05	I	835.540,40	ECP	0,00	0,00	EC	463.608,35
CS	2.020.561,23	TP	1.103.614,64	FPV	0,00			0,00	TR	916.923,94




PROVINCIA DI BARLETTA ANDRIA TRANI  
(Esercizio 2014)

30/04/2015

CONTO DEL BILANCIO - GESTIONE DELLE SPESE

MISSIONE, PROGRAMMA, TITOLO	DENOMINAZIONE	RESIDUI PASSIVI AL 1/1/2014 (RS)		PAGAMENTI IN C/RESIDUI (PR)		RIACCERTAMENTI RESIDUI (R)		RESIDUI PASSIVI DA ESERCIZI PRECEDENTI (EP = RS-PR+R)	
		PREVISIONI DEFINITIVE DI COMPETENZA (CP)		PAGAMENTI IN C/COMPETENZA (PC)		IMPEGNI (I)		RESIDUI PASSIVI DA ESERCIZI DI COMPETENZA (EC = I-PC)	
		PREVISIONI DEFINITIVE DI CASSA (CS)		TOTALE PAGAMENTI (TP = PR+PC)		FONDO PLURIENNALE VINCOLATO (FPV)		TOTALE RESIDUI PASSIVI DA RIPORTARE (TR = EP+EC)	
Titolo 1	Spese correnti	RS	0,00	PR	0,00	R	0,00	EP	0,00
		CP	0,00	PC	0,00	I	0,00	EC	0,00
		CS	0,00	TP	0,00	FPV	0,00	TR	0,00
Titolo 2	Spese in conto capitale	RS	0,00	PR	0,00	R	0,00	EP	0,00
		CP	0,00	PC	0,00	I	0,00	EC	0,00
		CS	0,00	TP	0,00	FPV	0,00	TR	0,00
Titolo 3	Spese per incremento di attività finanziarie	RS	0,00	PR	0,00	R	0,00	EP	0,00
		CP	0,00	PC	0,00	I	0,00	EC	0,00
		CS	0,00	TP	0,00	FPV	0,00	TR	0,00
<b>Totale Programma 08</b>		RS	0,00	PR	0,00	R	0,00	EP	0,00
		CP	0,00	PC	0,00	I	0,00	EC	0,00
		CS	0,00	TP	0,00	FPV	0,00	TR	0,00
<b>Totale Programma 09</b>		RS	0,00	PR	0,00	R	0,00	EP	0,00
		CP	0,00	PC	0,00	I	0,00	EC	0,00
		CS	0,00	TP	0,00	FPV	0,00	TR	0,00
<b>Totale Programma 12</b>		RS	2.814.897,47	PR	2.049.961,30	R	-5,86	EP	764.930,31
		CP	1.601.415,98	PC	573.022,79	I	1.456.065,03	EC	383.062,24
		CS	4.416.313,45	TP	2.622.984,09	FPV	0,00	TR	1.647.992,55
<b>TOTALE MISSIONE</b>		RS	2.814.897,47	PR	2.049.961,30	R	-5,86	EP	764.930,31
		CP	1.601.415,98	PC	573.022,79	I	1.456.065,03	EC	383.062,24
		CS	4.416.313,45	TP	2.622.984,09	FPV	0,00	TR	1.647.992,55



30/04/2015

PROVINCIA DI BARLETTA ANDRIA TRANI  
(Esercizio 2014)



*[Handwritten signature]*

CONTO DEL BILANCIO - GESTIONE DELLE SPESE

MISSIONE, PROGRAMMA, TITOLO	DENOMINAZIONE	RESIDUI PASSIVI AL 1/1/2014 (RS)		PAGAMENTI IN C/RESIDUI (PR)		RACCERTAMENTI RESIDUI (R)		ECONOMIE DI COMPETENZA (ECP = CR-PPV)		RESIDUI PASSIVI DA ESERCIZI PRECEDENTI (EP = RS-PR+R)	
		PREVISIONI DEFINITIVE DI COMPETENZA (CP)	PREVISIONI DEFINITIVE DI CASSA (CS)	PAGAMENTI IN C/COMPETENZA (PC)	TOTALE PAGAMENTI (TP = PR+PC)	IMPEGNI (I)	FONDO PLURIENNALE VINCOLATO (FPV)	COMPETENZA (C)	COMPETENZA (CP)	EP	EC
<b>MISSIONE 73 Tutela della salute</b>											
<b>1301 Programma 01 Servizio sanitario regionale - finanziamento ordinario corrente per la garanzia del LEA</b>											
Titolo 1	Spese correnti	RS	0,00	PR	0,00	R	0,00			EP	0,00
		CP	0,00	PC	0,00	I	0,00	ECP	0,00	EC	0,00
		CS	0,00	TP	0,00	FPV	0,00			TR	0,00
Totale Programma 01		RS	0,00	PR	0,00	R	0,00			EP	0,00
		CP	0,00	PC	0,00	I	0,00	ECP	0,00	EC	0,00
		CS	0,00	TP	0,00	FPV	0,00			TR	0,00
<b>1302 Programma 02 Servizio sanitario regionale - finanziamento aggiuntivo corrente per livelli di assistenza superiori al LEA</b>											
Titolo 1	Spese correnti	RS	0,00	PR	0,00	R	0,00			EP	0,00
		CP	0,00	PC	0,00	I	0,00	ECP	0,00	EC	0,00
		CS	0,00	TP	0,00	FPV	0,00			TR	0,00
Totale Programma 02		RS	0,00	PR	0,00	R	0,00			EP	0,00
		CP	0,00	PC	0,00	I	0,00	ECP	0,00	EC	0,00
		CS	0,00	TP	0,00	FPV	0,00			TR	0,00
<b>1303 Programma 03 Servizio sanitario regionale - finanziamento aggiuntivo corrente per la copertura dello squilibrio di bilancio corrente</b>											
Titolo 1	Spese correnti	RS	0,00	PR	0,00	R	0,00			EP	0,00
		CP	0,00	PC	0,00	I	0,00	ECP	0,00	EC	0,00
		CS	0,00	TP	0,00	FPV	0,00			TR	0,00
Totale Programma 03		RS	0,00	PR	0,00	R	0,00			EP	0,00
		CP	0,00	PC	0,00	I	0,00	ECP	0,00	EC	0,00
		CS	0,00	TP	0,00	FPV	0,00			TR	0,00
<b>1304 Programma 04 Servizio sanitario regionale - ripiano di disavanzi sanitari relativi ad esercizi pregressi</b>											
Titolo 2	Spese in conto capitale	RS	0,00	PR	0,00	R	0,00			EP	0,00
		CP	0,00	PC	0,00	I	0,00	ECP	0,00	EC	0,00
		CS	0,00	TP	0,00	FPV	0,00			TR	0,00
Totale Programma 04		RS	0,00	PR	0,00	R	0,00			EP	0,00
		CP	0,00	PC	0,00	I	0,00	ECP	0,00	EC	0,00
		CS	0,00	TP	0,00	FPV	0,00			TR	0,00
<b>1305 Programma 05 Servizio sanitario regionale - investimenti sanitari</b>											
Titolo 04	Servizio sanitario regionale - ripiano di disavanzi sanitari relativi ad esercizi pregressi	RS	0,00	PR	0,00	R	0,00			EP	0,00
		CP	0,00	PC	0,00	I	0,00	ECP	0,00	EC	0,00
		CS	0,00	TP	0,00	FPV	0,00			TR	0,00
Totale Programma 04		RS	0,00	PR	0,00	R	0,00			EP	0,00
		CP	0,00	PC	0,00	I	0,00	ECP	0,00	EC	0,00
		CS	0,00	TP	0,00	FPV	0,00			TR	0,00



PROVINCIA DI BARILETTA ANDRIA TRANI  
(Esercizio 2014)



30/04/2015

CONTO DEL BILANCIO - GESTIONE DELLE SPESE

MISSIONE, PROGRAMMA, TITOLO	DENOMINAZIONE	RESIDUI PASSIVI AL 1/1/2014 (RS)		PAGAMENTI IN C/RESIDUI (PR)		RIACCERTAMENTI RESIDUI (R)		ECONOMIE DI COMPETENZA (ECP = CP-I-FPV)		RESIDUI PASSIVI DA ESERCIZI PRECEDENTI (EP = RS-PR+R)	
		PREVISIONI DEFINITIVE DI COMPETENZA (CP)		PAGAMENTI IN C/COMPETENZA (PC)		IMPEGNI (I)				RESIDUI PASSIVI DA ESERCIZI DI COMPETENZA (EC = I-PC)	
		PREVISIONI DEFINITIVE DI CASSA (CS)		TOTALE PAGAMENTI (TP = PR+PC)		FONDO PLURIENNALE VINCOLATO (FPV)				TOTALE RESIDUI PASSIVI DA RIPORTARE (TR = EP+EC)	
Titolo 2	Spese in conto capitale	RS	0,00	PR	0,00	R	0,00			EP	0,00
		CP	0,00	PC	0,00	I	0,00	ECP	0,00	EC	0,00
		CS	0,00	TP	0,00	FPV	0,00			TR	0,00
Titolo 3	Spese per incremento di attività finanziarie	RS	0,00	PR	0,00	R	0,00			EP	0,00
		CP	0,00	PC	0,00	I	0,00	ECP	0,00	EC	0,00
		CS	0,00	TP	0,00	FPV	0,00			TR	0,00
Totale Programma 05		RS	0,00	PR	0,00	R	0,00			EP	0,00
		CP	0,00	PC	0,00	I	0,00	ECP	0,00	EC	0,00
		CS	0,00	TP	0,00	FPV	0,00			TR	0,00
1306 Programma 06 Servizio sanitario regionale - restituzione maggiori gettiti SSN											
Titolo 1	Spese correnti	RS	0,00	PR	0,00	R	0,00			EP	0,00
		CP	0,00	PC	0,00	I	0,00	ECP	0,00	EC	0,00
		CS	0,00	TP	0,00	FPV	0,00			TR	0,00
Totale Programma 06		RS	0,00	PR	0,00	R	0,00			EP	0,00
		CP	0,00	PC	0,00	I	0,00	ECP	0,00	EC	0,00
		CS	0,00	TP	0,00	FPV	0,00			TR	0,00
1307 Programma 07 Ulteriori spese in materia sanitaria											
Titolo 1	Spese correnti	RS	0,00	PR	0,00	R	0,00			EP	0,00
		CP	0,00	PC	0,00	I	0,00	ECP	0,00	EC	0,00
		CS	0,00	TP	0,00	FPV	0,00			TR	0,00
Titolo 2	Spese in conto capitale	RS	0,00	PR	0,00	R	0,00			EP	0,00
		CP	0,00	PC	0,00	I	0,00	ECP	0,00	EC	0,00
		CS	0,00	TP	0,00	FPV	0,00			TR	0,00
Titolo 3	Spese per incremento di attività finanziarie	RS	0,00	PR	0,00	R	0,00			EP	0,00
		CP	0,00	PC	0,00	I	0,00	ECP	0,00	EC	0,00
		CS	0,00	TP	0,00	FPV	0,00			TR	0,00
Totale Programma 07		RS	0,00	PR	0,00	R	0,00			EP	0,00
		CP	0,00	PC	0,00	I	0,00	ECP	0,00	EC	0,00
		CS	0,00	TP	0,00	FPV	0,00			TR	0,00




30/04/2015



**PROVINCIA DI BARLETTA ANDRIA TRANI**  
(Esercizio 2014)

**CONTO DEL BILANCIO - GESTIONE DELLE SPESE**

MISSIONE, PROGRAMMA, TITOLO	DENOMINAZIONE	RESIDUI PASSIVI AL	PAGAMENTI IN	RIACCERTAMENTI	ECONOMIE DI	RESIDUI PASSIVI DA ESERCIZI
		31/12/2014 (RS)	C/RESIDUI (PR)	RESIDUI (R)		
		PREVISIONI DEFINITIVE DI	PAGAMENTI IN	IMPEGNI (I)	COMPETENZA	RESIDUI PASSIVI DA ESERCIZI
		COMPETENZA (CP)	C/COMPETENZA (PC)		(ECP = CP-I+FPV)	DI COMPETENZA (EC = IPC)
		PREVISIONI DEFINITIVE DI	TOTALE PAGAMENTI	FONDO PLURIENNALE		TOTALE RESIDUI PASSIVI DA
		CASSA (CS)	(TP = PR+PC)	VINCOLATO (FPV)		RIPORTARE (TR = EP+EC)
TOTALE MISSIONE	13 Tutela della salute	RS CP CS	PR PC TP	R I FPV	ECP	EP EC TR
		0,00 0,00 0,00	0,00 0,00 0,00	0,00 0,00 0,00	0,00	0,00 0,00 0,00



PROVINCIA DI BARLETTA ANDRIA TRANI  
(Esercizio 2014)



30/04/2015

CONTO DEL BILANCIO - GESTIONE DELLE SPESE

MISSIONE, PROGRAMMA, TITOLO	DENOMINAZIONE	RESIDUI PASSIVI AL 1/1/2014 (RS)		PAGAMENTI IN C/RESIDUI (PR)		RIACCERTAMENTI RESIDUI (R)		RESIDUI PASSIVI DA ESERCIZI PRECEDENTI (EP = RS-PR+R)	
		PREVISIONI DEFINITIVE DI COMPETENZA (CP)		PAGAMENTI IN C/COMPETENZA (PC)		IMPEGNI (I)		RESIDUI PASSIVI DA ESERCIZI DI COMPETENZA (EC = I-PC)	
		PREVISIONI DEFINITIVE DI CASSA (CS)		TOTALE PAGAMENTI (TP = PR+PC)		FONDO PLURIENNALE VINCOLATO (FPV)		TOTALE RESIDUI PASSIVI DA RIPORTARE (TR = EP+EC)	
<b>MISSIONE</b>	<b>14 Sviluppo economico e competitività</b>								
<b>Programma</b>	<b>01 Industria PMI e Artigianato</b>								
<b>TITOLO 1</b>	<b>Spese correnti</b>	RS	221.690,97	PR	47.566,52	R	-16.297,21	EP	157.827,24
		CP	136.238,20	PC	123.771,01	I	135.473,30	EC	11.702,29
		CS	357.929,17	TP	171.337,53	FPV	0,00	TR	169.529,53
<b>TITOLO 2</b>	<b>Spese in conto capitale</b>	RS	0,00	PR	0,00	R	0,00	EP	0,00
		CP	0,00	PC	0,00	I	0,00	EC	0,00
		CS	0,00	TP	0,00	FPV	0,00	TR	0,00
<b>TITOLO 3</b>	<b>Spese per incremento di attività finanziarie</b>	RS	0,00	PR	0,00	R	0,00	EP	0,00
		CP	0,00	PC	0,00	I	0,00	EC	0,00
		CS	0,00	TP	0,00	FPV	0,00	TR	0,00
<b>Totale Programma 01</b>	<b>Industria PMI e Artigianato</b>	RS	221.690,97	PR	47.566,52	R	-16.297,21	EP	157.827,24
		CP	136.238,20	PC	123.771,01	I	135.473,30	EC	11.702,29
		CS	357.929,17	TP	171.337,53	FPV	0,00	TR	169.529,53
<b>MISSIONE</b>	<b>02 Commercio - reti distributive - tutela dei consumatori</b>								
<b>Programma</b>	<b>02 Commercio - reti distributive - tutela dei consumatori</b>								
<b>TITOLO 1</b>	<b>Spese correnti</b>	RS	0,00	PR	0,00	R	0,00	EP	0,00
		CP	0,00	PC	0,00	I	0,00	EC	0,00
		CS	0,00	TP	0,00	FPV	0,00	TR	0,00
<b>TITOLO 2</b>	<b>Spese in conto capitale</b>	RS	0,00	PR	0,00	R	0,00	EP	0,00
		CP	0,00	PC	0,00	I	0,00	EC	0,00
		CS	0,00	TP	0,00	FPV	0,00	TR	0,00
<b>TITOLO 3</b>	<b>Spese per incremento di attività finanziarie</b>	RS	0,00	PR	0,00	R	0,00	EP	0,00
		CP	0,00	PC	0,00	I	0,00	EC	0,00
		CS	0,00	TP	0,00	FPV	0,00	TR	0,00
<b>Totale Programma 02</b>	<b>Commercio - reti distributive - tutela dei consumatori</b>	RS	0,00	PR	0,00	R	0,00	EP	0,00
		CP	0,00	PC	0,00	I	0,00	EC	0,00
		CS	0,00	TP	0,00	FPV	0,00	TR	0,00
<b>MISSIONE</b>	<b>03 Ricerca e innovazione</b>								
<b>Programma</b>	<b>03 Ricerca e innovazione</b>								
<b>TITOLO 1</b>	<b>Spese correnti</b>	RS	0,00	PR	0,00	R	0,00	EP	0,00
		CP	0,00	PC	0,00	I	0,00	EC	0,00
		CS	0,00	TP	0,00	FPV	0,00	TR	0,00

30/04/2015



PROVINCIA DI BARILETTA ANDRIA TRANI  
(Esercizio 2014)




CONTO DEL BILANCIO - GESTIONE DELLE SPESE

MISSIONE, PROGRAMMA, TITOLO	DENOMINAZIONE	RESIDUI PASSIVI AL 1/1/2014 (RS)		PAGAMENTI IN C/RESIDUI (PR)		RACCERTAMENTI RESIDUI (R)		ECONOMIE DI COMPETENZA (ECP = GP-I-FPV)		RESIDUI PASSIVI DA ESERCIZI PRECEDENTI (EP = RS-PR+R)	
		PREVISIONI DEFINITIVE DI COMPETENZA (CP)	PREVISIONI DEFINITIVE DI CASSA (CS)	TOTALE PAGAMENTI (TP = PR+PC)	IMPEGNI (I)	FONDO PLURIENNALE VINCOLATO (FPV)	RESIDUI DA ESERCIZI DI COMPETENZA (EC = I-PC)	TOTALE RESIDUI PASSIVI DA RIPORTARE (TR = EP+ECP)			
Titolo 2	Spese in conto capitale	RS	0,00	PR	0,00	R	0,00		EP	0,00	
		CP	0,00	PC	0,00	I	0,00	ECP	EC	0,00	
		CS	0,00	TP	0,00	FPV	0,00		TR	0,00	
		RS	0,00	PR	0,00	R	0,00		EP	0,00	
		CP	0,00	PC	0,00	I	0,00	ECP	EC	0,00	
		CS	0,00	TP	0,00	FPV	0,00		TR	0,00	
Totale Programma 03		RS	0,00	PR	0,00	R	0,00		EP	0,00	
		CP	0,00	PC	0,00	I	0,00	ECP	EC	0,00	
		CS	0,00	TP	0,00	FPV	0,00		TR	0,00	
Totale Programma 03		RS	0,00	PR	0,00	R	0,00		EP	0,00	
		CP	0,00	PC	0,00	I	0,00	ECP	EC	0,00	
		CS	0,00	TP	0,00	FPV	0,00		TR	0,00	
1404 Programma 04 Reti e altri servizi di pubblica utilità											
Titolo 1	Spese correnti	RS	0,00	PR	0,00	R	0,00		EP	0,00	
		CP	0,00	PC	0,00	I	0,00	ECP	EC	0,00	
		CS	0,00	TP	0,00	FPV	0,00		TR	0,00	
Titolo 2	Spese in conto capitale	RS	0,00	PR	0,00	R	0,00		EP	0,00	
		CP	0,00	PC	0,00	I	0,00	ECP	EC	0,00	
		CS	0,00	TP	0,00	FPV	0,00		TR	0,00	
Titolo 3	Spese per incremento di attività finanziarie	RS	0,00	PR	0,00	R	0,00		EP	0,00	
		CP	0,00	PC	0,00	I	0,00	ECP	EC	0,00	
		CS	0,00	TP	0,00	FPV	0,00		TR	0,00	
Totale Programma 04		RS	0,00	PR	0,00	R	0,00		EP	0,00	
		CP	0,00	PC	0,00	I	0,00	ECP	EC	0,00	
		CS	0,00	TP	0,00	FPV	0,00		TR	0,00	
TOTALE MISSIONE 14 Sviluppo economico e competitività											
		RS	221.890,97	PR	47.566,52	R	-16.297,21		EP	157.827,24	
		CP	136.238,20	PC	123.771,01	I	135.473,30	ECP	EC	14.702,29	
		CS	357.929,47	TP	171.337,53	FPV	0,00		TR	189.529,53	





PROVINCIA DI BARLETTA ANDRIA TRANI  
(Esercizio 2014)



30/04/2015

CONTO DEL BILANCIO - GESTIONE DELLE SPESE

MISSIONE, PROGRAMMA, TITOLO	DENOMINAZIONE	RESIDUI PASSIVI AL 1/1/2014 (RS)		PAGAMENTI IN C/RESIDUI (PR)		RACCERTAMENTI RESIDUI (R)		RESIDUI PASSIVI DA ESERCIZI PRECEDENTI (EP = RS-PR+R)	
		PREVISIONI DEFINITIVE DI COMPETENZA (CP)		PAGAMENTI IN C/COMPETENZA (PC)		IMPEGNI (I)		ECONOMIE DI COMPETENZA (ECP = CP-I-FPV)	
		PREVISIONI DEFINITIVE DI CASSA (CS)		TOTALE PAGAMENTI (TP = PR+PC)		FONDO PLURIENNALE VINCOLATO (FPV)		TOTALE RESIDUI PASSIVI DA RIPORTARE (TR = EP+EC)	
1501	MISSIONE 15 Politiche per il lavoro e la formazione professionale								
Programma	01 Servizi per lo sviluppo del mercato del lavoro								
TITOLO 1	Spese correnti	RS	2.050.358,30	PR	267.523,50	R	-3.319,23	EP	1.779.515,57
		CP	3.969.800,89	PC	3.101.408,81	I	3.542.058,81	EC	440.650,00
		CS	6.020.159,19	TP	3.368.932,31	FPV	0,00	TR	2.220.165,57
TITOLO 2	Spese in conto capitale	RS	0,00	PR	0,00	R	0,00	EP	0,00
		CP	0,00	PC	0,00	I	0,00	EC	0,00
		CS	0,00	TP	0,00	FPV	0,00	TR	0,00
TITOLO 3	Spese per incremento di attività finanziarie	RS	0,00	PR	0,00	R	0,00	EP	0,00
		CP	0,00	PC	0,00	I	0,00	EC	0,00
		CS	0,00	TP	0,00	FPV	0,00	TR	0,00
Totale Programma 01	Servizi per lo sviluppo del mercato del lavoro	RS	2.050.358,30	PR	267.523,50	R	-3.319,23	EP	1.779.515,57
		CP	3.969.800,89	PC	3.101.408,81	I	3.542.058,81	EC	440.650,00
		CS	6.020.159,19	TP	3.368.932,31	FPV	0,00	TR	2.220.165,57
1502	MISSIONE 02 Formazione professionale								
Programma	01 Spese correnti	RS	3.054.951,50	PR	4.168.152,61	R	-1.595,77	EP	3.885.263,12
		CP	274.137,28	PC	259.871,84	I	271.343,44	EC	11.471,60
		CS	8.329.088,78	TP	4.428.024,45	FPV	0,00	TR	3.896.734,72
TITOLO 2	Spese in conto capitale	RS	0,00	PR	0,00	R	0,00	EP	0,00
		CP	0,00	PC	0,00	I	0,00	EC	0,00
		CS	0,00	TP	0,00	FPV	0,00	TR	0,00
TITOLO 3	Spese per incremento di attività finanziarie	RS	0,00	PR	0,00	R	0,00	EP	0,00
		CP	0,00	PC	0,00	I	0,00	EC	0,00
		CS	0,00	TP	0,00	FPV	0,00	TR	0,00
Totale Programma 02	Formazione professionale	RS	3.054.951,50	PR	4.168.152,61	R	-1.595,77	EP	3.885.263,12
		CP	274.137,28	PC	259.871,84	I	271.343,44	EC	11.471,60
		CS	8.329.088,78	TP	4.428.024,45	FPV	0,00	TR	3.896.734,72
1503	MISSIONE 03 Sostegno all'occupazione								
Programma	01 Spese correnti	RS	0,00	PR	0,00	R	0,00	EP	0,00
		CP	0,00	PC	0,00	I	0,00	EC	0,00
		CS	0,00	TP	0,00	FPV	0,00	TR	0,00

30/04/2015



PROVINCIA DI BARLETTA ANDRIA TRANI  
(Esercizio 2014)


CONTO DEL BILANCIO - GESTIONE DELLE SPESE

MISSIONE, PROGRAMMA, TITOLO	DENOMINAZIONE	RESIDUI PASSIVI AL 1/1/2014 (RS)		PAGAMENTI IN C/RESIDUI (PR)		RACCERTAMENTI RESIDUI (R)		ECONOMIE DI COMPETENZA (ECP = CP+FPV)	RESIDUI PASSIVI DA ESERCIZI PRECEDENTI (EP = RS-PR+R)	
		PREVISIONI DEFINITIVE DI COMPETENZA (CP)	PREVISIONI DEFINITIVE DI CASSA (CS)	PAGAMENTI IN C/COMPETENZA (PC)	TOTALE PAGAMENTI (TP = PR+PC)	IMPEGNI (I)	FONDO PLURIENNALE VINCOLATO (FPV)			
Titolo 2	Spese in conto capitale	RS	0,00	PR	0,00	R	0,00	ECP	EP	0,00
		CP	0,00	PC	0,00	I	0,00	ECP	EC	0,00
		CS	0,00	TP	0,00	FPV	0,00		TR	0,00
Titolo 3	Spese per incremento di attività finanziarie	RS	0,00	PR	0,00	R	0,00	ECP	EP	0,00
		CP	0,00	PC	0,00	I	0,00	ECP	EC	0,00
		CS	0,00	TP	0,00	FPV	0,00		TR	0,00
Totale Programma 03	Sostegno all'occupazione	RS	0,00	PR	0,00	R	0,00	ECP	EP	0,00
		CP	0,00	PC	0,00	I	0,00	ECP	EC	0,00
		CS	0,00	TP	0,00	FPV	0,00		TR	0,00
TOTALE MISSIONE 15	Politiche per il lavoro e la formazione professionale	RS	10.105.309,80	PR	4.435.676,11	R	-4.855,00	ECP	EP	5.664.778,69
		CP	4.243.958,17	PC	3.361.280,65	I	3.873.402,25	ECP	EC	452.121,60
		CS	14.349.247,97	TP	7.796.956,76	FPV	0,00		TR	6.116.900,29



*[Handwritten signature and initials]*

30/04/2015

 PROVINCIA DI BARLETTA ANDRIA TRANI  
 (Esercizio 2014)


## CONTO DEL BILANCIO - GESTIONE DELLE SPESE

MISSIONE, PROGRAMMA, TITOLO	DENOMINAZIONE	RESIDUI PASSIVI AL 1/1/2014 (RS)				PAGAMENTI IN C/RESIDUI (PR)		RIACCERTAMENTI RESIDUI (R)		RESIDUI PASSIVI DA ESERCIZI PRECEDENTI (EP = RS-PR+R)	
		PREVISIONI DEFINITIVE DI COMPETENZA (CP)		PREVISIONI DEFINITIVE DI C/COMPETENZA (PC)		PAGAMENTI IN C/COMPETENZA (PC)		IMPEGNI (I)		RESIDUI PASSIVI DA ESERCIZI DI COMPETENZA (EC = I-PC)	
		CASSA (CS)		TOTALE PAGAMENTI (TP = PR+PC)		FONDO PLURIENNALE VINCOLATO (FPV)		ECONOMIE DI COMPETENZA (ECP = CP-I-FPV)		TOTALE RESIDUI PASSIVI DA RIPORTARE (TR = EP+EC)	
<b>MISSIONE 16 Agricoltura, politiche agroalimentari e pesca</b>											
<b>1601 Programma 01 Sviluppo del settore agricolo e del sistema agroalimentare</b>											
TITOLO 1	Spese correnti	RS	178.532,27	PR	17.491,79	R	-137.245,49			EP	23.794,99
		CP	470.100,68	PC	163.744,23	I	251.821,58	ECP	218.279,10	EC	88.077,35
		CS	648.632,95	TP	181.236,02	FPV	0,00			TR	111.872,34
TITOLO 2	Spese in conto capitale	RS	325.687,99	PR	0,00	R	-325.687,99			EP	0,00
		CP	404.437,99	PC	0,00	I	0,00	ECP	60.520,15	EC	0,00
		CS	256.211,88	TP	0,00	FPV	343.917,84			TR	0,00
TITOLO 3	Spese per incremento di attività finanziarie	RS	0,00	PR	0,00	R	0,00			EP	0,00
		CP	0,00	PC	0,00	I	0,00	ECP	0,00	EC	0,00
		CS	0,00	TP	0,00	FPV	0,00			TR	0,00
<b>Totale Programma 01</b>	<b>Sviluppo del settore agricolo e del sistema agroalimentare</b>	RS	504.220,26	PR	17.491,79	R	-462.933,48			EP	23.794,99
		CP	874.538,67	PC	163.744,23	I	251.821,58	ECP	278.799,25	EC	88.077,35
		CS	904.844,83	TP	181.236,02	FPV	343.917,84			TR	111.872,34
<b>MISSIONE 02 Caccia e pesca</b>											
TITOLO 1	Spese correnti	RS	131.668,72	PR	0,00	R	-58.820,95			EP	72.847,77
		CP	26.000,00	PC	0,00	I	0,00	ECP	26.000,00	EC	0,00
		CS	157.668,72	TP	0,00	FPV	0,00			TR	72.847,77
TITOLO 2	Spese in conto capitale	RS	0,00	PR	0,00	R	0,00			EP	0,00
		CP	0,00	PC	0,00	I	0,00	ECP	0,00	EC	0,00
		CS	0,00	TP	0,00	FPV	0,00			TR	0,00
TITOLO 3	Spese per incremento di attività finanziarie	RS	0,00	PR	0,00	R	0,00			EP	0,00
		CP	0,00	PC	0,00	I	0,00	ECP	0,00	EC	0,00
		CS	0,00	TP	0,00	FPV	0,00			TR	0,00
<b>Totale Programma 02</b>	<b>Caccia e pesca</b>	RS	131.668,72	PR	0,00	R	-58.820,95			EP	72.847,77
		CP	26.000,00	PC	0,00	I	0,00	ECP	26.000,00	EC	0,00
		CS	157.668,72	TP	0,00	FPV	0,00			TR	72.847,77
<b>TOTALE MISSIONE 16</b>	<b>Agricoltura, politiche agroalimentari e pesca</b>	RS	635.888,98	PR	17.491,79	R	-521.754,43			EP	96.642,76
		CP	900.538,67	PC	163.744,23	I	251.821,58	ECP	304.799,25	EC	88.077,35
		CS	1.062.513,55	TP	181.236,02	FPV	343.917,84			TR	184.720,11

30/04/2015

PROVINCIA DI BARLETTA ANDRIA TRANI  
(Esercizio 2014)



CONTO DEL BILANCIO - GESTIONE DELLE SPESE

MISSIONE	PROGRAMMA	TITOLO	DENOMINAZIONE	RESIDUI PASSIVI AL 1/1/2014 (RS)		PAGAMENTI IN C/RESIDUI (PR)		RACCERTAMENTI RESIDUI (R)		ECONOMIE DI COMPETENZA (ECP = CP+FPV)	RESIDUI PASSIVI DA ESERCIZI PRECEDENTI (EP = RS-PR+R)	
				PREVISIONI DEFINITIVE DI COMPETENZA (CP)	PREVISIONI DEFINITIVE DI CASSA (CS)	PAGAMENTI IN C/COMPETENZA (PC)	TOTALE PAGAMENTI (TP = PR+PC)	IMPEGNI (I)	FONDO PLURIENNALE VINCOLATO (FPV)			RESIDUI PASSIVI DA ESERCIZI DI COMPETENZA (EC = I-PC)
1701	Programma 01		Energia e diversificazione delle fonti energetiche									
		TITOLO 1	Spese correnti	RS CP	0,00 5.000,00	PR PC	0,00 5.000,00	R FPV	0,00 987,90	ECP	EP EC	0,00 0,00
				CS	5.000,00	TP	987,90		0,00		TR	0,00
		TITOLO 2	Spese in conto capitale	RS CP	0,00 0,00	PR PC	0,00 0,00	R I	0,00 0,00	ECP	EP EC	0,00 0,00
				CS	0,00	TP	0,00	FPV	0,00		TR	0,00
		TITOLO 3	Spese per incremento di attività finanziarie	RS CP	0,00 0,00	PR PC	0,00 0,00	R I	0,00 0,00	ECP	EP EC	0,00 0,00
				CS	0,00	TP	0,00	FPV	0,00		TR	0,00
		Totale Programma 01	Fonti energetiche	RS CP	0,00 5.000,00	PR PC	0,00 5.000,00	R I	0,00 987,90	ECP	EP EC	0,00 0,00
				CS	5.000,00	TP	987,90	FPV	0,00		TR	0,00
		TOTALE MISSIONE 17	Energia e diversificazione delle fonti energetiche	RS CP	0,00 5.000,00	PR PC	0,00 5.000,00	R I	0,00 987,90	ECP	EP EC	0,00 0,00
				CS	5.000,00	TP	987,90	FPV	0,00		TR	0,00



*[Handwritten signature]*



PROVINCIA DI BARLETTA ANDRIA TRANI  
(Esercizio 2014)



30/04/2015

CONTO DEL BILANCIO - GESTIONE DELLE SPESE

MISSIONE, PROGRAMMA, TITOLO	DENOMINAZIONE	RESIDUI PASSIVI AL 1/1/2014 (RS)		PAGAMENTI IN C/RESIDUI (PR)		RIACCERTAMENTI RESIDUI (R)		RESIDUI PASSIVI DA ESERCIZI PRECEDENTI (EP = RS-PR+R)	
		PREVISIONI DEFINITIVE DI COMPETENZA (CP)		PAGAMENTI IN C/COMPETENZA (PC)		IMPEGNI (I)		RESIDUI PASSIVI DA ESERCIZI DI COMPETENZA (EC = I-PC)	
		PREVISIONI DEFINITIVE DI CASSA (CS)		TOTALE PAGAMENTI (TP = PR+PC)		FONDO PLURIENNALE VINCOLATO (FPV)		TOTALE RESIDUI PASSIVI DA RIPORTARE (TR = EP+EC)	
MISSIONE 78	Relazioni con le altre autonomie territoriali e locali								
Programma 01	Relazioni finanziarie con le altre autonomie territoriali								
TITOLO 1	Spese correnti	RS	0,00	PR	0,00	R	0,00	EP	0,00
		CP	0,00	PC	0,00	I	0,00	EC	0,00
		CS	0,00	TP	0,00	FPV	0,00	TR	0,00
TITOLO 2	Spese in conto capitale	RS	0,00	PR	0,00	R	0,00	EP	0,00
		CP	0,00	PC	0,00	I	0,00	EC	0,00
		CS	0,00	TP	0,00	FPV	0,00	TR	0,00
TITOLO 3	Spese per incremento di attività finanziarie	RS	0,00	PR	0,00	R	0,00	EP	0,00
		CP	0,00	PC	0,00	I	0,00	EC	0,00
		CS	0,00	TP	0,00	FPV	0,00	TR	0,00
Totale Programma 01	Relazioni finanziarie con le altre autonomie territoriali	RS	0,00	PR	0,00	R	0,00	EP	0,00
		CP	0,00	PC	0,00	I	0,00	EC	0,00
		CS	0,00	TP	0,00	FPV	0,00	TR	0,00
TOTALE MISSIONE 18	Relazioni con le altre autonomie territoriali e locali	RS	0,00	PR	0,00	R	0,00	EP	0,00
		CP	0,00	PC	0,00	I	0,00	EC	0,00
		CS	0,00	TP	0,00	FPV	0,00	TR	0,00

30/04/2015



PROVINCIA DI BARILETTA ANDRIA TRANI  
(Esercizio 2014)

CONTO DEL BILANCIO - GESTIONE DELLE SPESE

MISSIONE	19	Relazioni internazionali	DENOMINAZIONE	RESIDUI PASSIVI AL	PAGAMENTI IN	RIACCERTAMENTI	ECONOMIE DI	RESIDUI PASSIVI DA ESERCIZI
				1/1/2014 (RS)	C/RESIDUI (PR)	RESIDUI (R)		COMPETENZA (ECP = CP-I-FPV)
MISSIONE, PROGRAMMA, TITOLO				PREVISIONI DEFINITIVE DI COMPETENZA (CP)	PAGAMENTI IN C/COMPETENZA (PC)	IMPEGNI (I)		RESIDUI PASSIVI DA ESERCIZI DI COMPETENZA (EC = I-PC)
				PREVISIONI DEFINITIVE DI CASSA (CS)	TOTALE PAGAMENTI (TP = PR+PC)	FONDO PLURIENNALE VINCOLATO (FPV)		TOTALE RESIDUI PASSIVI DA RIPORTARE (TR = EP+ECP)
1901	Programma	01	Relazioni internazionali e Cooperazione allo sviluppo					
			TITOLO 1	RS 16.560,00	PR 6.520,00	R -10.040,00		EP 0,00
			Spese correnti	CP 8.000,00	PC 7.960,00	I 7.960,00	ECP 40,00	EC 0,00
				CS 24.560,00	TP 14.480,00	FPV 0,00		TR 0,00
			TITOLO 2	RS 0,00	PR 0,00	R 0,00		EP 0,00
			Spese in conto capitale	CP 0,00	PC 0,00	I 0,00	ECP 0,00	EC 0,00
				CS 0,00	TP 0,00	FPV 0,00		TR 0,00
			TITOLO 3	RS 0,00	PR 0,00	R 0,00		EP 0,00
			Spese per incremento di attività finanziarie	CP 0,00	PC 0,00	I 0,00	ECP 0,00	EC 0,00
				CS 0,00	TP 0,00	FPV 0,00		TR 0,00
			Totale Programma 01	RS 16.560,00	PR 6.520,00	R -10.040,00		EP 0,00
			Relazioni internazionali e Cooperazione allo sviluppo	CP 8.000,00	PC 7.960,00	I 7.960,00	ECP 40,00	EC 0,00
				CS 24.560,00	TP 14.480,00	FPV 0,00		TR 0,00
			TOTALE MISSIONE 19	RS 16.560,00	PR 6.520,00	R -10.040,00	ECP 40,00	EP 0,00
			Relazioni internazionali	CP 8.000,00	PC 7.960,00	I 7.960,00	ECP 40,00	EC 0,00
				CS 24.560,00	TP 14.480,00	FPV 0,00		TR 0,00



*[Handwritten signature]*



PROVINCIA DI BARLETTA ANDRIA TRANI  
(Esercizio 2014)

30/04/2015

CONTO DEL BILANCIO - GESTIONE DELLE SPESE

MISSIONE, PROGRAMMA, TITOLO	DENOMINAZIONE	RESIDUI PASSIVI AL 1/1/2014 (RS)			PAGAMENTI IN C/RESIDUI (PR)		RIACCERTAMENTI * RESIDUI (R)		RESIDUI PASSIVI DA ESERCIZI PRECEDENTI (EP = RS-PR+R)	
		PREVISIONI DEFINITIVE DI COMPETENZA (CP)		PAGAMENTI IN C/COMPETENZA (PC)		IMPEGNI (I)		ECONOMIE DI COMPETENZA (ECP = CP-I-FPV)		RESIDUI PASSIVI DA ESERCIZI DI COMPETENZA (EC = I-PC)
		PREVISIONI DEFINITIVE DI CASSA (CS)		TOTALE PAGAMENTI (TP = PR+PC)		FONDO PLURIENNALE VINCOLATO (FPV)		TOTALE/RESIDUI PASSIVI DA RIPORTARE (TR = EP+EC)		
<b>2001 Missione</b> 20 Fondi da ripartire <b>Programma</b> 01 Fondo di riserva										
TITOLO 1	Spese correnti	RS	0,00	PR	0,00	R	0,00	EP	0,00	0,00
		CP	0,00	PC	0,00	I	0,00	EC	0,00	0,00
		CS	0,00	TP	0,00	FPV	0,00	TR	0,00	0,00
TITOLO 2	Spese in conto capitale	RS	0,00	PR	0,00	R	0,00	EP	0,00	0,00
		CP	0,00	PC	0,00	I	0,00	EC	0,00	0,00
		CS	0,00	TP	0,00	FPV	0,00	TR	0,00	0,00
<b>Totale Programma 01</b>	<b>Fondo di riserva</b>	RS	0,00	PR	0,00	R	0,00	EP	0,00	0,00
		CP	0,00	PC	0,00	I	0,00	EC	0,00	0,00
		CS	0,00	TP	0,00	FPV	0,00	TR	0,00	0,00
<b>2002 Programmata</b> 02 Fondo svalutazione crediti										
TITOLO 1	Spese correnti	RS	0,00	PR	0,00	R	0,00	EP	0,00	0,00
		CP	527.028,22	PC	0,00	I	0,00	EC	0,00	0,00
		CS	527.028,22	TP	0,00	FPV	0,00	TR	0,00	0,00
<b>Totale Programma 02</b>	<b>Fondo svalutazione crediti</b>	RS	0,00	PR	0,00	R	0,00	EP	0,00	0,00
		CP	527.028,22	PC	0,00	I	0,00	EC	0,00	0,00
		CS	527.028,22	TP	0,00	FPV	0,00	TR	0,00	0,00
<b>2003 Programmata</b> 03 Altri fondi										
TITOLO 1	Spese correnti	RS	0,00	PR	0,00	R	0,00	EP	0,00	0,00
		CP	0,00	PC	0,00	I	0,00	EC	0,00	0,00
		CS	0,00	TP	0,00	FPV	0,00	TR	0,00	0,00
TITOLO 2	Spese in conto capitale	RS	0,00	PR	0,00	R	0,00	EP	0,00	0,00
		CP	0,00	PC	0,00	I	0,00	EC	0,00	0,00
		CS	0,00	TP	0,00	FPV	0,00	TR	0,00	0,00
<b>Totale Programma 03</b>	<b>Altri fondi</b>	RS	0,00	PR	0,00	R	0,00	EP	0,00	0,00
		CP	0,00	PC	0,00	I	0,00	EC	0,00	0,00
		CS	0,00	TP	0,00	FPV	0,00	TR	0,00	0,00
<b>TOTALE MISSIONE 20</b>	<b>Fondi da ripartire</b>	RS	0,00	PR	0,00	R	0,00	EP	0,00	0,00
		CP	527.028,22	PC	0,00	I	0,00	EC	0,00	0,00
		CS	527.028,22	TP	0,00	FPV	0,00	TR	0,00	0,00





PROVINCIA DI BARILETTA ANDRIA TRANI  
(Esercizio 2014)

CONTO DEL BILANCIO - GESTIONE DELLE SPESE

MISSIONE, PROGRAMMA, TITOLO	DENOMINAZIONE	RESIDUI PASSIVI AL 1/1/2014 (RS)		PAGAMENTI IN C/RESIDUI (PR)		RACCERTAMENTI RESIDUI (R)		ECONOMIE DI COMPETENZA (ECP = CP-4-FPV)	RESIDUI PASSIVI DA ESERCIZI PRECEDENTI (EP = RS-PR+R)
		PREVISIONI DEFINITIVE DI COMPETENZA (CP)	PREVISIONI DEFINITIVE DI C/COMPETENZA (CP)	PAGAMENTI IN C/COMPETENZA (PC)	TOTALE PAGAMENTI (TP = PR+PC)	IMPEGNI (I)	FONDO PLURIENNALE VINCOLATO (FPV)		
<b>MISSIONE 50 Debito pubblico</b>									
<b>5001 Programma 01 Quota interessi ammortamento mutui e prestiti obbligazionari</b>									
TITOLO 1	Spese correnti	RS	0,00	PR	0,00	R	0,00	ECP	EP
		CP	0,00	PC	0,00	I	0,00	0,00	EC
		CS	0,00	TP	0,00	FPV	0,00		TR
Totale Programma	01 Quota interessi ammortamento mutui e prestiti obbligazionari	RS	0,00	PR	0,00	R	0,00	ECP	EP
		CP	0,00	PC	0,00	I	0,00	0,00	EC
		CS	0,00	TP	0,00	FPV	0,00		TR
<b>5002 Programma 02 Quota capitale ammortamento mutui e prestiti obbligazionari</b>									
TITOLO 4	Rimborso prestiti	RS	488.531,95	PR	488.531,95	R	0,00		EP
		CP	1.576.552,27	PC	1.074.008,11	I	1.576.552,27	ECP	EC
		CS	2.065.084,22	TP	1.562.540,06	FPV	0,00		TR
Totale Programma	02 Quota capitale ammortamento mutui e prestiti obbligazionari	RS	488.531,95	PR	488.531,95	R	0,00		EP
		CP	1.576.552,27	PC	1.074.008,11	I	1.576.552,27	ECP	EC
		CS	2.065.084,22	TP	1.562.540,06	FPV	0,00		TR
TOTALE MISSIONE 50	Debito pubblico	RS	488.531,95	PR	488.531,95	R	0,00		EP
		CP	1.576.552,27	PC	1.074.008,11	I	1.576.552,27	ECP	EC
		CS	2.065.084,22	TP	1.562.540,06	FPV	0,00		TR







30/04/2015

PROVINCIA DI BARLETTA ANDRIA TRANI  
(Esercizio 2014)

## CONTO DEL BILANCIO - GESTIONE DELLE SPESE

MISSIONE, PROGRAMMA, TITOLO	RESIDUI PASSIVI AL 1/1/2014 (RS)		PAGAMENTI IN C/RESIDUI (PR)		RIACCERTAMENTI RESIDUI (R)		RESIDUI PASSIVI DA ESERCIZI PRECEDENTI (EP = RS-PR+R)	
	PREVISIONI DEFINITIVE DI COMPETENZA (CP)		PAGAMENTI IN C/COMPETENZA (PC)		IMPEGNI (I)		RESIDUI PASSIVI DA ESERCIZI DI COMPETENZA (EC = I-PC)	
	PREVISIONI DEFINITIVE DI CASSA (CS)		TOTALE PAGAMENTI (TP = PR+PC)		FONDO PLURIENNALE VINCOLATO (FPV)		TOTALE RESIDUI PASSIVI DA RIPORTARE (TR = EP+EC)	
MISSIONE 60	Anticipazioni finanziarie							
6001 Programma 01	Restituzione anticipazione di tesoreria							
TITOLO 1	RS	0,00	PR	0,00	R	0,00	EP	0,00
	CP	0,00	PC	0,00	I	0,00	EC	0,00
	CS	0,00	TP	0,00	FPV	0,00	TR	0,00
	RS	0,00	PR	0,00	R	0,00	EP	0,00
	CP	0,00	PC	0,00	I	0,00	EC	0,00
	CS	0,00	TP	0,00	FPV	0,00	TR	0,00
TITOLO 5	Chiusura Anticipazioni ricevute da Istituto tesoriere/cassieri							
	RS	0,00	PR	0,00	R	0,00	EP	0,00
	CP	0,00	PC	0,00	I	0,00	EC	0,00
	CS	0,00	TP	0,00	FPV	0,00	TR	0,00
Totale Programma 01	RS	0,00	PR	0,00	R	0,00	EP	0,00
	CP	0,00	PC	0,00	I	0,00	EC	0,00
	CS	0,00	TP	0,00	FPV	0,00	TR	0,00
TOTALE MISSIONE 60	RS	0,00	PR	0,00	R	0,00	EP	0,00
	CP	0,00	PC	0,00	I	0,00	EC	0,00
	CS	0,00	TP	0,00	FPV	0,00	TR	0,00



Handwritten signature and initials.

30/04/2015



PROVINCIA DI BARLETTA ANDRIA TRANI  
(Esercizio 2014)

CONTO DEL BILANCIO - GESTIONE DELLE SPESE

MISSIONE	PROGRAMMA	TITOLO	DENOMINAZIONE	RESIDUI PASSIVI AL 1/1/2014 (RS)		PAGAMENTI IN C/RESIDUI (PR)		RACCERTAMENTI RESIDUI (R)		ECONOMIE DI COMPETENZA (ECP = CP+FPV)		RESIDUI PASSIVI DA ESERCIZI PRECEDENTI (EP = RS-PR+R)	
				PREVISIONI DEFINITIVE DI COMPETENZA (CP)	PREVISIONI DEFINITIVE DI CASSA (CS)	PAGAMENTI IN C/COMPETENZA (PC)	TOTALE PAGAMENTI (TP = PR+PC)	IMPEGNI (I)	FONDO PLURIENNALE VINCOLATO (FPV)	COMPETENZA (ECP = CP+FPV)	TOTALE RESIDUI PASSIVI DA RIPORTARE (TR = EP+EC)		
99	01	9901	Servizi per conto terzi e Partite di giro										
				RS	476.959,80	PR	176.202,40	R	-316,45			EP	300.440,95
				CP	9.540.000,00	PC	2.630.765,23	I	3.052.478,35	ECP	6.487.521,65	EC	421.713,12
				CS	10.016.959,80	TP	2.806.967,63	FPV	0,00			TR	722.154,07
			Totale Programma		476.959,80		176.202,40		-316,45				300.440,95
				CP	9.540.000,00	PC	2.630.765,23	I	3.052.478,35	ECP	6.487.521,65	EC	421.713,12
				CS	10.016.959,80	TP	2.806.967,63	FPV	0,00			TR	722.154,07
9902	02		Anticipazioni per il finanziamento dai SSN										
				RS	0,00	PR	0,00	R	0,00			EP	0,00
				CP	0,00	PC	0,00	I	0,00	ECP	0,00	EC	0,00
				CS	0,00	TP	0,00	FPV	0,00			TR	0,00
			Totale Programma		0,00		0,00		0,00				0,00
				CP	0,00	PC	0,00	I	0,00	ECP	0,00	EC	0,00
				CS	0,00	TP	0,00	FPV	0,00			TR	0,00
			Totale MISSIONE		476.959,80		176.202,40		-316,45				300.440,95
				CP	9.540.000,00	PC	2.630.765,23	I	3.052.478,35	ECP	6.487.521,65	EC	421.713,12
				CS	10.016.959,80	TP	2.806.967,63	FPV	0,00			TR	722.154,07
			Totale MISSIONI		92.449.532,77		16.710.009,13		-64.835,197,07				10.904.326,57
				CP	139.780.012,62	PC	28.020.779,31	I	41.715.848,80	ECP	35.396.112,19	EC	13.695.069,49
				CS	109.165.807,12	TP	44.730.788,44	FPV	62.668.051,63			TR	24.599.396,06
			TOTALE GENERALE DELLE SPESE		92.449.532,77		16.710.009,13		-64.835,197,07				10.904.326,57
				CP	139.780.012,62	PC	28.020.779,31	I	41.715.848,80	ECP	35.396.112,19	EC	13.695.069,49
				CS	109.165.807,12	TP	44.730.788,44	FPV	62.668.051,63			TR	24.599.396,06





PROVINCIA DI BARLETTA ANDRIA TRANI  
(Esercizio 2014)

30/04/2015



CONTO DEL BILANCIO - RIEPILOGO GENERALE DELLE SPESE PER MISSIONI

MISSIONE, PROGRAMMA, TITOLO	RESIDUI PASSIVI AL 1/1/2014 (RS)		PAGAMENTI IN C/RESIDUI (PR)		RIACCERTAMENTI RESIDUI (R)		RESIDUI PASSIVI DA ESERCIZI PRECEDENTI (EP = RS-PR+R)		
	PREVISIONI DEFINITIVE DI COMPETENZA (CP)		PAGAMENTI IN C/COMPETENZA (PC)		IMPEGNI (I)		RESIDUI PASSIVI DA ESERCIZI DI COMPETENZA (EC = I-PC)		
	PREVISIONI DEFINITIVE DI CASSA (CS)		TOTALE PAGAMENTI (TP = PR+PC)		FONDO PLURIENNALE VINCOLATO (FPV)		TOTALE RESIDUI PASSIVI DA RIPORTARE (TR = EP+EC)		
DENOMINAZIONE									
DISAVANZO DI AMMINISTRAZIONE									
	CP		0,00						
MISSIONE 01	RS	6.936.238,52	PR	2.462.994,13	R	-3.884.349,71		EP	589.894,68
	CP	18.505.974,28	PC	7.738.553,90	I	12.900.014,17	ECP	EC	5.161.660,27
	CS	19.674.381,23	TP	10.201.348,03	FPV	2.405.948,19		TR	5.750.554,95
MISSIONE 02	RS	0,00	PR	0,00	R	0,00		EP	0,00
	CP	0,00	PC	0,00	I	0,00	ECP	EC	0,00
	CS	0,00	TP	0,00	FPV	0,00		TR	0,00
MISSIONE 03	RS	971.927,83	PR	296.361,35	R	-37.900,56		EP	637.665,92
	CP	1.320.460,80	PC	891.293,64	I	1.066.389,04	ECP	EC	175.095,40
	CS	2.274.888,63	TP	1.187.654,99	FPV	0,00		TR	812.761,32
MISSIONE 04	RS	22.662.944,13	PR	2.860.371,69	R	-19.168.639,36		EP	633.433,08
	CP	35.453.225,34	PC	7.337.590,68	I	9.909.510,27	ECP	EC	2.571.959,59
	CS	23.935.827,76	TP	10.197.922,37	FPV	17.127.163,56		TR	3.205.392,67
MISSIONE 05	RS	555.192,58	PR	362.331,56	R	-118.255,22		EP	74.605,80
	CP	110.402,11	PC	57.572,70	I	73.139,30	ECP	EC	15.566,60
	CS	615.594,69	TP	419.904,26	FPV	21.319,59		TR	90.172,40
MISSIONE 06	RS	158.819,98	PR	35.669,49	R	-212,28		EP	122.938,21
	CP	204.480,64	PC	0,00	I	0,00	ECP	EC	0,00
	CS	363.300,62	TP	35.669,49	FPV	0,00		TR	122.938,21
MISSIONE 07	RS	85.299,72	PR	12.296,72	R	-73.003,00		EP	0,00
	CP	182.801,24	PC	161.167,22	I	176.233,98	ECP	EC	15.066,76
	CS	268.100,96	TP	173.463,94	FPV	0,00		TR	15.066,76

30/04/2015

PROVINCIA DI BARILETTA ANDRIA TRANI  
(Esercizio 2014)



CONTO DEL BILANCIO - RIEPILOGO GENERALE DELLE SPESE PER MISSIONI

MISSIONE, PROGRAMMA, TITOLO	DENOMINAZIONE	RESIDUI PASSIVI AL 1/1/2014 (RS)		PAGAMENTI IN C/RESIDUI (PR)		RACCERTAMENTI RESIDUI (R)		ECONOMIE DI COMPETENZA (ECP = CP-I-FPV)		RESIDUI PASSIVI DA ESERCIZI PRECEDENTI (EP = RS-PR+R)	
		PREVISIONI DEFINITIVE DI COMPETENZA (CP)	PREVISIONI DEFINITIVE DI CASSA (CS)	PAGAMENTI IN C/COMPETENZA (PC)	TOTALE PAGAMENTI (TP = PR+PC)	IMPEGNI (I)	FONDO PLURIENNALE VINCOLATO (FPV)	RESIDUI PASSIVI DA ESERCIZI DI COMPETENZA (EC = CP-I-FPV)	TOTALE RESIDUI PASSIVI DA RIPORTARE (TR = EP+ECP)		
MISSIONE 08	Asserto del territorio ed edilizia abitativa	RS	311.848,20	PR	216.457,55	R	-20.283,06	ECP	224.389,55	EP	74.907,59
		CP	1.198.251,76	PC	454.386,31	I	973.882,21	ECP		EC	519.485,90
		CS	1.217.980,78	TP	670.843,86	FPV	0,00		TR	594.403,49	
MISSIONE 09	Sviluppo sostenibile e tutela del territorio e dell'ambiente	RS	4.255.055,91	PR	1.356.242,71	R	-1.750.979,42	ECP	2.240.079,48	EP	1.147.833,78
		CP	7.148.157,44	PC	513.190,31	I	720.530,27	ECP		EC	207.339,96
		CS	10.104.487,85	TP	1.869.433,02	FPV	4.187.547,69		TR	1.355.173,74	
MISSIONE 10	Trasporti e diritto alla mobilità	RS	40.934.084,79	PR	1.253.137,20	R	-39.133.441,35	ECP	12.849.582,10	EP	547.506,24
		CP	55.903.647,50	PC	2.901.217,64	I	4.471.910,65	ECP		EC	1.570.693,01
		CS	16.040.411,05	TP	4.154.354,84	FPV	38.592.154,75		TR	2.118.199,25	
MISSIONE 11	Soccorso civile	RS	819.082,14	PR	632.186,66	R	-94.964,16	ECP	84.521,77	EP	91.921,32
		CP	1.214.000,00	PC	30.506,99	I	1.129.478,23	ECP		EC	1.098.971,24
		CS	1.846.197,17	TP	662.703,65	FPV	0,00		TR	1.190.892,56	
MISSIONE 12	Diritti sociali, politiche sociali e famiglia	RS	2.314.897,47	PR	2.049.961,30	R	-5,86	ECP	145.330,95	EP	764.930,31
		CP	1.601.415,98	PC	573.022,79	I	1.456.035,03	ECP		EC	883.062,24
		CS	4.416.313,45	TP	2.622.984,09	FPV	0,00		TR	1.647.992,55	
MISSIONE 13	Tutela della salute	RS	0,00	PR	0,00	R	0,00	ECP	0,00	EP	0,00
		CP	0,00	PC	0,00	I	0,00	ECP	0,00	EC	0,00
		CS	0,00	TP	0,00	FPV	0,00		TR	0,00	
MISSIONE 14	Sviluppo economico e competitività	RS	221.690,97	PR	47.566,52	R	-16.297,21	ECP	784,90	EP	157.827,24
		CP	136.238,20	PC	123.771,01	I	135.473,30	ECP		EC	11.702,29
		CS	357.929,17	TP	171.337,53	FPV	0,00		TR	169.529,53	
MISSIONE 15	Politiche per il lavoro e la formazione professionale	RS	10.105.309,80	PR	4.493.676,11	R	-4.855,00	ECP	430.535,92	EP	5.684.778,69
		CP	4.243.938,17	PC	3.361.280,65	I	3.813.402,25	ECP		EC	452.121,60
		CS	14.349.247,97	TP	7.796.956,76	FPV	0,00		TR	6.116.900,29	



30/04/2015

PROVINCIA DI BARLETTA ANDRIA TRANI  
(Esercizio 2014)

QUADRO GENERALE RIASSUNTIVO

ENTRATE	ACCERTAMENTI	INCASSI	SPESE	IMPEGNI	PAGAMENTI
Fondo di cassa all'inizio dell'esercizio		31.331.484,04			
Utilizzo avanzo di amministrazione	3.921.509,88		Disavanzo di amministrazione	0,00	
Fondo pluriennale vincolato di parte corrente	954.477,60				
Fondo pluriennale vincolato in c/capitale	61.335.826,22				
<b>Titolo 1 - Entrate correnti di natura tributaria</b>	<b>24.159.687,85</b>	<b>18.812.524,02</b>	<b>Titolo 1 - Spese correnti</b>	<b>29.732.169,46</b>	<b>20.164.464,91</b>
<b>Titolo 2 - Trasferimenti correnti</b>	<b>9.871.868,51</b>	<b>5.851.427,98</b>	Fondo pluriennale vincolato di parte corrente	3.160.623,23	
<b>Titolo 3 - Entrate extratributarie</b>	<b>1.951.719,96</b>	<b>1.555.699,01</b>			
<b>Titolo 4 - Entrate in conto capitale</b>	<b>1.467.844,98</b>	<b>1.251.036,55</b>	<b>Titolo 2 - Spese in conto capitale</b>	<b>7.072.148,72</b>	<b>4.151.641,06</b>
			Fondo pluriennale vincolato in c/capitale	59.507.428,40	
<b>Titolo 5 - Entrate da riduzione di attività finanziarie</b>	<b>282.500,00</b>	<b>0,00</b>	<b>Titolo 3 - Spese per incremento di attività finanziarie</b>	<b>282.500,00</b>	<b>0,00</b>
<b>Totale entrate finali.....</b>	<b>37.733.621,30</b>	<b>27.470.687,56</b>	<b>Totale spese finali.....</b>	<b>99.754.869,81</b>	<b>24.316.005,97</b>
<b>Titolo 6 - Accensione di prestiti</b>	<b>1.565.244,43</b>	<b>703,87</b>	<b>Titolo 4 - Rimborso di prestiti</b>	<b>1.576.552,27</b>	<b>1.074.008,11</b>
<b>Titolo 7 - Anticipazioni da istituto tesoriere/cassiere</b>	<b>0,00</b>	<b>0,00</b>	<b>Titolo 5 - Chiusura Anticipazioni da Istituto</b>		
<b>Titolo 9 - Entrate per conto di terzi e partite di giro</b>	<b>3.052.478,35</b>	<b>2.934.891,68</b>	<b>Titolo 7 - Spese per conto di terzi e partite di giro</b>	<b>3.052.478,35</b>	<b>2.630.765,23</b>
<b>Totale entrate dell'esercizio</b>	<b>42.351.344,08</b>	<b>30.406.283,09</b>	<b>Totale spese dell'esercizio</b>	<b>104.383.900,43</b>	<b>28.020.779,31</b>
<b>TOTALE COMPLESSIVO ENTRATE</b>	<b>108.663.157,78</b>	<b>61.737.767,13</b>	<b>TOTALE COMPLESSIVO SPESE</b>	<b>104.383.900,43</b>	<b>28.020.779,31</b>
<b>DISAVANZO DELL'ESERCIZIO</b>	<b>0,00</b>		<b>AVANZO DI COMPETENZA/FONDO DI CASSA</b>	<b>4.179.257,35</b>	<b>33.716.987,82</b>
<b>TOTALE A PAREGGIO</b>	<b>108.663.157,78</b>	<b>61.737.767,13</b>	<b>TOTALE A PAREGGIO</b>	<b>108.663.157,78</b>	<b>61.737.767,13</b>





30/04/2015

PROVINCIA DI BARLETTA ANDRIA TRANI  
(Esercizio 2014)



CONTO DEL BILANCIO - RIEPILOGO GENERALE DELLE SPESE PER MISSIONI

MISSIONE, PROGRAMMA, TITOLO	DENOMINAZIONE	RESIDUI PASSIVI AL 1/1/2014 (RS)		PAGAMENTI IN C/RESIDUI (PR)		RACCERTAMENTI RESIDUI (R)		RESIDUI PASSIVI DA ESERCIZI PRECEDENTI (EP = RS-PR+R)	
		PREVISIONI DEFINITIVE DI COMPETENZA (CP)		PAGAMENTI IN C/COMPETENZA (PC)		IMPEGNI (I)		RESIDUI PASSIVI DA ESERCIZI DI COMPETENZA (EC = I-PC)	
		PREVISIONI DEFINITIVE DI CASSA (CS)		TOTALE PAGAMENTI (TP = PR+PC)		FONDO PLURIENNALE VINCOLATO (FPV)		TOTALE RESIDUI PASSIVI DA RIPORTARE (TR = EP+EC)	
MISSIONE 16	Agricoltura, politiche agroalimentari e pesca	RS	635.888,98	PR	17.491,79	R	-521.754,43	EP	96.642,76
		CP	900.538,67	PC	163.744,23	I	251.821,58	EC	88.077,35
		CS	1.062.513,55	TP	181.236,02	FPV	343.917,84	TR	184.720,11
MISSIONE 17	Energia e diversificazione delle fonti energetiche	RS	0,00	PR	0,00	R	0,00	EP	0,00
		CP	5.000,00	PC	987,90	I	987,90	EC	0,00
		CS	5.000,00	TP	987,90	FPV	0,00	TR	0,00
MISSIONE 18	Relazioni con le altre autonomie territoriali e locali	RS	0,00	PR	0,00	R	0,00	EP	0,00
		CP	0,00	PC	0,00	I	0,00	EC	0,00
		CS	0,00	TP	0,00	FPV	0,00	TR	0,00
MISSIONE 19	Relazioni internazionali	RS	16.560,00	PR	6.520,00	R	-10.040,00	EP	0,00
		CP	8.000,00	PC	7.960,00	I	7.960,00	EC	0,00
		CS	24.560,00	TP	14.480,00	FPV	0,00	TR	0,00
MISSIONE 20	Fondi da ripartire	RS	0,00	PR	0,00	R	0,00	EP	0,00
		CP	527.028,22	PC	0,00	I	0,00	EC	0,00
		CS	527.028,22	TP	0,00	FPV	0,00	TR	0,00
MISSIONE 50	Debito pubblico	RS	488.531,95	PR	488.531,95	R	0,00	EP	0,00
		CP	1.576.552,27	PC	1.074.008,11	I	1.576.552,27	EC	502.544,16
		CS	2.065.084,22	TP	1.562.540,06	FPV	0,00	TR	502.544,16
MISSIONE 60	Anticipazioni finanziarie	RS	0,00	PR	0,00	R	0,00	EP	0,00
		CP	0,00	PC	0,00	I	0,00	EC	0,00
		CS	0,00	TP	0,00	FPV	0,00	TR	0,00
MISSIONE 99	Servizi per conto terzi	RS	476.959,80	PR	176.202,40	R	-316,45	EP	300.440,95
		CP	9.540.000,00	PC	2.630.765,23	I	3.052.478,35	EC	421.713,12
		CS	10.016.959,80	TP	2.806.967,63	FPV	0,00	TR	722.154,07

30/04/2015

PROVINCIA DI BARILETTA ANDRIA TRANI  
(Esercizio 2014)



CONTO DEL BILANCIO - RIEPILOGO GENERALE DELLE SPESE PER MISSIONI

MISSIONE, PROGRAMMA, TITOLO	DENOMINAZIONE	RESIDUI PASSIVI AL 1/1/2014 (RS)	PAGAMENTI IN C/RESIDUI (PR)	RIACCERTAMENTI RESIDUI (R)	RESIDUI PASSIVI DA ESERCIZI PRECEDENTI (EP = RS+PR+R)
		PREVISIONI DEFINITIVE DI COMPETENZA (CP)	PAGAMENTI IN C/COMPETENZA (PC)	IMPEGNI (I)	
		PREVISIONI DEFINITIVE DI CASSA (CS)	TOTALE PAGAMENTI (TP = PR+PC)	FONDO PLURIENNALE VINCOLATO (FPV)	TOTALE RESIDUI PASSIVI DA RIPORTARE (TR = EP+ECP)
TOTALE MISSIONI:		RS 92.449.532,77 CP 139.780.012,62 CS 109.165.807,12	PR 16.710.009,13 PC 28.020.779,31 TP 44.730.788,44	R -64.835.197,07 I 41.715.848,80 FPV 62.668.051,63	EP 10.904.326,57 EC 13.695.069,49 TR 24.599.396,06
TOTALE GENERALE DELLE SPESE		RS 92.449.532,77 CP 139.780.012,62 CS 109.165.807,12	PR 16.710.009,13 PC 28.020.779,31 TP 44.730.788,44	R -64.835.197,07 I 41.715.848,80 FPV 62.668.051,63	EP 10.904.326,57 EC 13.695.069,49 TR 24.599.396,06



*[Handwritten signature]*





PROVINCIA DI BARLETTA ANDRIA TRANI  
(Esercizio 2014)



30/04/2015

CONTO DEL BILANCIO - RIEPILOGO GENERALE DELLE SPESE

MISSIONE, PROGRAMMA, TITOLO	RESIDUI PASSIVI AL 1/1/2014 (RS)			PAGAMENTI IN C/RESIDUI (PR)		RIACCERTAMENTI RESIDUI (R)		RESIDUI PASSIVI DA ESERCIZI PRECEDENTI (EP = RS-PR+R)	
	DENOMINAZIONE	PREVISIONI DEFINITIVE DI COMPETENZA (CP)		PAGAMENTI IN C/COMPETENZA (PC)		IMPEGNI (I)	ECONOMIE DI COMPETENZA (ECP = CP-IPFV)	RESIDUI PASSIVI DA ESERCIZI DI COMPETENZA (EC = I-PC)	
		PREVISIONI DEFINITIVE DI CASSA (CS)	TOTALE PAGAMENTI (TP = PR+PC)	TOTALE PAGAMENTI C/COMPETENZA (PC)	FONDO PLURIENNALE VINCOLATO (FPV)			TOTALE RESIDUI PASSIVI DA RIPORTARE (TR = EP+EC)	
	CP	0,00							
	DISAVANZO DI AMMINISTRAZIONE								
TITOLO 1	Spese correnti	RS	24.232.800,08	PR	11.556.204,14	R	-2.418.940,37	EP	10.257.655,57
		CP	40.891.172,52	PC	20.164.464,91	I	29.732.169,46	EC	9.567.704,55
		CS	63.661.553,51	TP	31.720.669,05	FPV	3.160.623,23	TR	19.825.360,12
TITOLO 2	Spese in conto capitale	RS	67.251.240,94	PR	4.489.070,64	R	-62.415.940,25	EP	346.230,05
		CP	87.489.787,83	PC	4.151.541,06	I	7.072.148,72	EC	2.920.607,66
		CS	33.139.709,59	TP	8.640.611,70	FPV	59.507.428,40	TR	3.266.837,71
TITOLO 3	Spese per incremento di attività finanziarie	RS	0,00	PR	0,00	R	0,00	EP	0,00
		CP	282.500,00	PC	0,00	I	282.500,00	EC	282.500,00
		CS	282.500,00	TP	0,00	FPV	0,00	TR	282.500,00
TITOLO 4	Rimborso prestiti	RS	488.531,95	PR	488.531,95	R	0,00	EP	0,00
		CP	1.576.552,27	PC	1.074.008,11	I	1.576.552,27	EC	502.544,16
		CS	2.065.084,22	TP	1.562.540,06	FPV	0,00	TR	502.544,16
TITOLO 5	Chiusura Anticipazioni ricevute da Istituto tesoriere/cassiere	RS	0,00	PR	0,00	R	0,00	EP	0,00
		CP	0,00	PC	0,00	I	0,00	EC	0,00
		CS	0,00	TP	0,00	FPV	0,00	TR	0,00
TITOLO 7	Spese per conto terzi e partite di giro	RS	476.959,80	PR	176.202,40	R	-316,45	EP	300.440,35
		CP	9.540.000,00	PC	2.630.765,23	I	3.052.478,35	EC	421.713,12
		CS	10.016.959,80	TP	2.806.967,63	FPV	0,00	TR	722.154,07
	TOTALE TITOLI	RS	92.449.532,77	PR	16.710.009,13	R	-64.835.197,07	EP	10.904.326,57
		CP	139.780.012,62	PC	28.020.779,31	I	41.715.848,80	EC	13.695.069,49
		CS	109.165.807,12	TP	44.730.788,44	FPV	62.668.051,63	TR	24.599.396,06
	TOTALE GENERALE DELLE SPESE	RS	92.449.532,77	PR	16.710.009,13	R	-64.835.197,07	EP	10.904.326,57
		CP	139.780.012,62	PC	28.020.779,31	I	41.715.848,80	EC	13.695.069,49
		CS	109.165.807,12	TP	44.730.788,44	FPV	62.668.051,63	TR	24.599.396,06





30/04/2015

PROVINCIA DI BARLETTA ANDRIA TRANI  
(Esercizio 2014)

## VERIFICA EQUILIBRI

EQUILIBRIO ECONOMICO - FINANZIARIO		COMPETENZA (ACCERTAMENTI E IMPEGNI IMPUTATI AL 2014)
P) Utilizzo avanzo di amministrazione per spese di investimento	(+)	2.408.753,97
Q) Fondo pluriennale vincolato per spese in conto capitale iscritto in entrata	(+)	61.335.826,22
R) Entrate Titolo 4.00 - 5.00 - 6.00	(+)	3.315.589,41
C) Entrate Titolo 4.02.06 - Contributo agli investimenti direttamente destinati al rimborso dei prestiti da amministrazioni pubbliche	(-)	0,00
I) Entrate di parte capitale destinate a spese correnti in base a specifiche disposizioni di legge o dei principi contabili	(-)	0,00
S1) Entrate Titolo 5.02 per Riscossioni crediti di breve termine	(-)	282.500,00
S2) Entrate Titolo 5.03 per Riscossione crediti di medio-lungo termine	(-)	0,00
T) Entrate Titolo 5.04 relative a Altre entrate per riduzioni di attività finanziaria	(-)	0,00
L) Entrate di parte corrente destinate a spese di investimento in base a specifiche disposizioni di legge o dei principi contabili	(+)	1.182.628,96
M) Entrate da accensione di prestiti destinate a estinzione anticipata dei prestiti	(-)	0,00
U) Spese Titolo 2.00 - Spese in conto capitale	(-)	7.072.148,72
UU) Fondo pluriennale vincolato in c/capitale (di spesa)	(-)	59.507.428,40
V) Spese Titolo 3.01 per Acquisizioni di attività finanziarie	(-)	0,00
E) Spese Titolo 2.04 - Altri trasferimenti in conto capitale	(+)	0,00
<b>EQUILIBRIO DI PARTE CAPITALE</b> <b>Z = P+Q+R-C-I-S1-S2-T+L-M-U-UU-V+E</b>		<b>1.380.721,44</b>





30/04/2015

PROVINCIA DI BARLETTA ANDRIA TRANI  
(Esercizio 2014)

## VERIFICA EQUILIBRI

EQUILIBRIO ECONOMICO - FINANZIARIO			COMPETENZA (ACCERTAMENTI E IMPEGNI IMPUTATI AL 2014)
Fondo di cassa all'inizio dell'esercizio			31.331.484,04
A) Fondo pluriennale vincolato per spese correnti iscritto in entrata	(+)		954.477,60
AA) Recupero di avanzo di amministrazione da esercizio precedente	(-)		0,00
B) Entrate titolo 1.00 - 2.00 - 3.00 <i>di cui per estinzione anticipata di prestiti</i>	(+)		35.983.276,32 0,00
C) Entrate Titolo 4.02.06 - Contributo agli investimenti direttamente destinati al rimborso dei prestiti da amministrazioni pubbliche	(+)		0,00
D) Spese Titolo 1.00 - Spese correnti	(-)		29.732.169,46
DD) Fondo pluriennale vincolato di parte corrente (di spesa)	(-)		3.160.623,23
E) Spese Titolo 2.04 - Altri trasferimenti in conto capitale	(-)		0,00
F) Spese Titolo 4.00 - Quote di capitale amm.to dei mutui e prestiti obbligazionari <i>di cui per estinzione anticipata di prestiti</i>	(-)		1.576.552,27 0,00
G) Somma finale (G=A-AA+B+C-D-DD-E-F)			2.468.408,96
<b>ALTRE POSTE DIFFERENZIALI, PER ECCEZIONI PREVISTE DA NORME DI LEGGE E DAI PRINCIPI CONTABILI, CHE HANNO EFFETTO SULL'EQUILIBRIO EX ARTICOLO 162, COMMA 6, DEL TESTO UNICO DELLE LEGGI SULL'ORDINAMENTO DEGLI ENTI LOCALI</b>			
H) Utilizzo avanzo di amministrazione per spese correnti <i>di cui per estinzione anticipata di prestiti</i>	(+)		1.512.755,91 0,00
I) Entrate di parte capitale destinate a spese correnti in base a specifiche disposizioni di legge o dei principi contabili <i>di cui per estinzione anticipata di prestiti</i>	(+)		0,00 0,00
L) Entrate di parte corrente destinate a spese di investimento in base a specifiche disposizioni di legge o dei principi contabili	(-)		1.182.628,96
M) Entrate da accensione di prestiti destinate a estinzione anticipata dei prestiti	(+)		0,00
<b>EQUILIBRIO DI PARTE CORRENTE</b>			
O = G+H+I-L+M			2.798.535,91






30/04/2015

PROVINCIA DI BARLETTA ANDRIA TRANI  
(Esercizio 2014)

VERIFICA EQUILIBRI

EQUILIBRIO ECONOMICO - FINANZIARIO		COMPETENZA (ACCERTAMENTI E IMPEGNI IMPUTATI AL 2014)
S1) Entrate Titolo 5.02 per Riscossione crediti di breve termine	(+)	282.500,00
S2) Entrate Titolo 5.03 per Riscossione crediti di medio-lungo termine	(+)	0,00
T) Entrate Titolo 5.04 relative a Altre entrate per riduzioni di attività finanziaria	(+)	0,00
X1) Spese Titolo 3.02 per Concessioni crediti di breve termine	(-)	282.500,00
X2) Spese Titolo 3.03 per Concessioni crediti di medio-lungo termine	(-)	0,00
Y) Spese Titolo 3.04 per Altre spese per incremento di attività finanziarie	(-)	0,00
<b>EQUILIBRIO FINALE</b>	<b>W = O+Z+S1+S2+T-X1-X2-Y</b>	<b>4.179.257,35</b>







30/04/2015


PROVINCIA DI BARLETTA ANDRIA TRANI  
(Esercizio 2014)

## PROSPETTO DIMOSTRATIVO DEL RISULTATO DI AMMINISTRAZIONI

		GESTIONE		
		RESIDUI	COMPETENZA	TOTALE
Fondo cassa al 1° gennaio				31.331.484,04
RISCOSSIONI	(+)	14.161.261,37	30.406.283,09	44.567.544,46
PAGAMENTI	(-)	16.710.009,13	28.020.779,31	44.730.788,44
SALDO DI CASSA AL 31 DICEMBRE	=			31.168.240,06
PAGAMENTI per azioni esecutive non regolarizzate al 31 dicembre	(-)			0,00
FONDO DI CASSA AL 31 DICEMBRE	(=)			31.168.240,06
RESIDUI ATTIVI <i>di cui derivanti da accertamenti di tributi effettuati sulla base della stima del dipartimento delle finanze</i>	(+)	51.846.061,46	11.945.060,99	63.791.122,45
RESIDUI PASSIVI	(-)	10.904.326,57	13.695.069,49	24.599.396,06
FONDO PLURIENNALE VINCOLATO PER SPESE CORRENTI	(-)			3.160.623,23
FONDO PLURIENNALE VINCOLATO PER SPESE IN CONTO CAPITALE	(-)			59.507.428,40
RISULTATO DI AMMINISTRAZIONE AL 31 DICEMBRE 2014 (A)	(=)			7.691.914,82

## Composizione del risultato di amministrazione al 31 dicembre 2014

<b>Parte accantonata</b>		
Fondo crediti di dubbia esigibilità al 31/12/2014		1.315.167,06
FONDO ACCANTONAMENTO TFR OPERAI AGRICOLI		139.429,97
FONDO CONTENZIOSO E SPESE LEGALI		3.080.073,10
FONDO PASSIVITA' POTENZIALI		1.600.000,00
<b>Totale parte accantonata (B)</b>		<b>6.134.670,13</b>
<b>Parte vincolata</b>		
Vincoli derivanti da leggi e dai principi contabili		775.770,58
Vincoli derivanti da trasferimenti		195.147,72
Vincoli derivanti dalla contrazione di mutui		0,00
Vincoli formalmente attribuiti dall'ente		0,00
Altri vincoli da specificare		3.200,00
<b>Totale parte vincolata (C)</b>		<b>974.118,30</b>
<b>Parte destinata agli investimenti</b>	<b>Totale parte destinata agli investimenti (D)</b>	<b>362.700,00</b>
	<b>Totale parte disponibile (E = A - B - C - D)</b>	<b>220.426,39</b>









30/04/2015

PROVINCIA DI BARLETTA ANDRIA TRANI  
(Esercizio 2014)



COMPOSIZIONE PER MISSIONI E PROGRAMMI DEL FONDO PLURIENNALE VINCOLATO 2014-2015-2016

MISSIONI E PROGRAMMI	Fondo pluriennale vincolato al 31 dicembre 2013	Spese impegnate negli esercizi precedenti e imputate all'esercizio 2014 e coperte dal fondo pluriennale vincolato	Rilasciamento degli impegni di cui alla lettera b) effettuata nel corso dell'esercizio 2014 (ed. economie di impegno)	Quota del fondo pluriennale vincolato al 31 dicembre 2013 rinviata al 2016 e successivi	Spese impegnate nel 2014 con imputazione al 2015 e coperte dal fondo pluriennale vincolato	Spese impegnate nel 2014 con imputazione al 2016 e coperte dal fondo pluriennale vincolato	Spese impegnate nel 2014 con imputazione a esercizi successivi a quelli considerati nel bilancio pluriennale e coperte dal fondo pluriennale vincolato	Fondo pluriennale vincolato al 31 dicembre 2014
	(a)	(b)	(c)	(d) = (a) - (b) - (c)	(e)	(f)	(g)	(g) = (d) + (e) + (f)
<b>01 MISSIONE 01 - Servizi istituzionali, generali e di gestione</b>								
01 Organi istituzionali	0,00	0,00	0,00	0,00	0,00	0,00	0,00	0,00
02 Segreteria generale	954.477,60	954.477,60	0,00	0,00	0,00	0,00	0,00	0,00
03 Gestione economica, finanziaria, progra	0,00	0,00	0,00	0,00	1.658,19	0,00	0,00	1.658,19
04 Gestione delle entrate tributarie e servizi I	0,00	0,00	0,00	0,00	0,00	0,00	0,00	0,00
05 Gestione dei beni demaniali e patrimoniali	0,00	0,00	0,00	0,00	153.601,07	0,00	0,00	153.601,07
06 Ufficio tecnico	0,00	0,00	0,00	0,00	948.329,02	0,00	0,00	948.329,02
07 Elezioni e consultazioni popolari - Anagraf	0,00	0,00	0,00	0,00	0,00	0,00	0,00	0,00
08 Statistica e sistemi informativi	2.187.168,68	1.547.434,71	0,00	639.733,97	264.743,16	0,00	0,00	904.477,12
09 Tecnico-amministrativa agli enti locali	0,00	0,00	0,00	0,00	0,00	0,00	0,00	0,00
10 Risorse umane	0,00	0,00	0,00	0,00	293.123,31	0,00	0,00	293.123,31
11 Altri servizi generali	0,00	0,00	0,00	0,00	109.659,48	0,00	0,00	109.659,48
<b>TOTALE MISSIONE 01 - Servizi istituzionali,</b>	<b>3.141.646,28</b>	<b>2.501.912,31</b>	<b>0,00</b>	<b>639.733,97</b>	<b>1.768.214,23</b>	<b>0,00</b>	<b>0,00</b>	<b>2.405.948,19</b>
<b>02 MISSIONE 02 - Giustizia</b>								
01 Uffici giudiziari	0,00	0,00	0,00	0,00	0,00	0,00	0,00	0,00
02 Cassa circondariale e altri servizi	0,00	0,00	0,00	0,00	0,00	0,00	0,00	0,00
<b>TOTALE MISSIONE 02 - Giustizia</b>	<b>0,00</b>	<b>0,00</b>	<b>0,00</b>	<b>0,00</b>	<b>0,00</b>	<b>0,00</b>	<b>0,00</b>	<b>0,00</b>
<b>03 MISSIONE 03 - Ordine pubblico e sicurezza</b>								
01 Polizia locale e amministrativa	0,00	0,00	0,00	0,00	0,00	0,00	0,00	0,00
02 Sistema integrato di sicurezza urbana	0,00	0,00	0,00	0,00	0,00	0,00	0,00	0,00
<b>TOTALE MISSIONE 03 - Ordine pubblico e</b>	<b>0,00</b>	<b>0,00</b>	<b>0,00</b>	<b>0,00</b>	<b>0,00</b>	<b>0,00</b>	<b>0,00</b>	<b>0,00</b>
<b>04 MISSIONE 04 - Istruzione e diritto allo studio</b>								
01 Istruzione prescolastica	0,00	0,00	0,00	0,00	0,00	0,00	0,00	0,00
02 Altri ordini di istruzione	19.103.370,08	11.474.284,40	0,00	7.629.085,68	9.055.339,60	8.370,80	7.878,40	18.700.874,48
04 Istruzione universitaria	0,00	0,00	0,00	0,00	0,00	0,00	0,00	0,00
05 Istruzione tecnica superiore	0,00	0,00	0,00	0,00	426.483,08	0,00	0,00	426.483,08
06 Servizi ausiliari all'istruzione	0,00	0,00	0,00	0,00	0,00	0,00	0,00	0,00
07 Diritto allo studio	0,00	0,00	0,00	0,00	0,00	0,00	0,00	0,00
<b>TOTALE MISSIONE 04 - Istruzione e diritto</b>	<b>19.103.370,08</b>	<b>11.474.284,40</b>	<b>0,00</b>	<b>7.629.085,68</b>	<b>9.481.828,68</b>	<b>8.370,80</b>	<b>7.878,40</b>	<b>17.127.183,56</b>
<b>05 MISSIONE 05 - Tutela e valorizzazione dei beni e attività culturali</b>								
01 Valorizzazione dei beni di interesse storico	25.000,00	25.000,00	0,00	0,00	21.319,69	0,00	0,00	21.319,69
02 Attività culturali e interventi diversi nel set	0,00	0,00	0,00	0,00	0,00	0,00	0,00	0,00
<b>TOTALE MISSIONE 05 - Tutela e</b>	<b>25.000,00</b>	<b>25.000,00</b>	<b>0,00</b>	<b>0,00</b>	<b>21.319,69</b>	<b>0,00</b>	<b>0,00</b>	<b>21.319,69</b>
<b>06 MISSIONE 06 - Politiche giovanili, sport e tempo libero</b>								
01 Sport e tempo libero	0,00	0,00	0,00	0,00	0,00	0,00	0,00	0,00
02 Giovani	0,00	0,00	0,00	0,00	0,00	0,00	0,00	0,00
<b>TOTALE MISSIONE 06 - Politiche giovanili,</b>	<b>0,00</b>	<b>0,00</b>	<b>0,00</b>	<b>0,00</b>	<b>0,00</b>	<b>0,00</b>	<b>0,00</b>	<b>0,00</b>
<b>07 MISSIONE 07 - Turismo</b>								
01 Sviluppo e la valorizzazione del turismo	0,00	0,00	0,00	0,00	0,00	0,00	0,00	0,00
<b>TOTALE MISSIONE 07 - Turismo</b>	<b>0,00</b>	<b>0,00</b>	<b>0,00</b>	<b>0,00</b>	<b>0,00</b>	<b>0,00</b>	<b>0,00</b>	<b>0,00</b>
<b>08 MISSIONE 08 - Assetto del territorio ed edilizia abitativa</b>								
01 Urbanistica e assetto del territorio	0,00	0,00	0,00	0,00	0,00	0,00	0,00	0,00
02 Edilizia residenziale pubblica e locale e pl	0,00	0,00	0,00	0,00	0,00	0,00	0,00	0,00
<b>TOTALE MISSIONE 08 - Assetto del territorio</b>	<b>0,00</b>	<b>0,00</b>	<b>0,00</b>	<b>0,00</b>	<b>0,00</b>	<b>0,00</b>	<b>0,00</b>	<b>0,00</b>
<b>09 MISSIONE 09 - Sviluppo sostenibile e tutela del territorio e dell'ambiente</b>								
01 Difesa del suolo	0,00	0,00	0,00	0,00	0,00	0,00	0,00	0,00
02 Valorizzazione e recupero ambientale	0,00	0,00	0,00	0,00	2.162.828,41	0,00	0,00	2.162.828,41
03 Rifiuti	0,00	0,00	0,00	0,00	657.764,66	0,00	0,00	657.764,66
04 Servizio idrico integrato	0,00	0,00	0,00	0,00	0,00	0,00	0,00	0,00
05 Aree protette, parchi naturali, protezione n	1.491.687,96	100.000,00	0,00	1.391.687,96	65.278,37	0,00	0,00	1.456.966,33
06 Tutela e valorizzazione delle risorse idriche	0,00	0,00	0,00	0,00	0,00	0,00	0,00	0,00
07 Sviluppo sostenibile territorio montano pio	0,00	0,00	0,00	0,00	0,00	0,00	0,00	0,00
08 Qualità dell'aria e riduzione dell'inquiname	0,00	0,00	0,00	0,00	0,00	0,00	0,00	0,00
<b>TOTALE MISSIONE 09 - Sviluppo sostenibile</b>	<b>1.491.687,96</b>	<b>100.000,00</b>	<b>0,00</b>	<b>1.391.687,96</b>	<b>2.795.559,73</b>	<b>0,00</b>	<b>0,00</b>	<b>4.187.547,69</b>





30/04/2015

PROVINCIA DI BARLETTA ANDRIA TRANI  
(Esercizio 2014)



COMPOSIZIONE PER MISSIONI E PROGRAMMI DEL FONDO PLURIENNALE VINCOLATO 2014, 2015, 2016


MISSIONI E PROGRAMMI	Fondo pluriennale vincolato al 31 dicembre 2013	Spese impegnate negli esercizi precedenti e imputate all'esercizio 2014 e coperte dal fondo pluriennale vincolato	Riaccertamento degli impegni di cui alla lettera b) effettuata nel corso dell'esercizio 2014 (cd. economie di impegno)	Quota del fondo pluriennale vincolato al 31 dicembre 2013 rinviata al 2015 e successivi	Spese impegnate nel 2014 con imputazione al 2015 e coperte dal fondo pluriennale vincolato	Spese impegnate nel 2014 con imputazione al 2016 e coperte dal fondo pluriennale vincolato	Spese impegnate nel 2014 con imputazione a esercizi successivi a quelli considerati nel bilancio pluriennale e coperte dal fondo pluriennale vincolato	Fondo pluriennale vincolato al 31 dicembre 2014
	(a)	(b)	(c)	(d) = (a) - (b) - (c)	(e)	(f)	(g)	(h) = (d) + (e) + (f) + (g)
<b>TOTALE</b>	62.290.303,82	27.257.145,61	0,00	35.033.158,21	27.518.644,22	8.370,80	7.878,40	62.663.051,63



30/04/2015




PROVINCIA DI BARLETTA ANDRIA TRANI  
(Esercizio 2014)



COMPOSIZIONE DELL'ACCANTONAMENTO AL FONDO CREDITI DI DUBBIA ESIGIBILITA' E AL FONDO VALUTAZIONE CREDIT

TIPOLOGIA	DENOMINAZIONE	RESIDUI ATTIVI FORMATISI (a)	RESIDUI ATTIVI DEGLI ESERCIZI PRECEDENTI (b)	TOTALE ATTIVI (c) = (a) + (b)	IMPORTO MINIMO DEL FONDO (d)	FONDO CREDITI DI DUBBIA ESIGIBILITA' (e)	% di accantonamento al fondo crediti di dubbia esigibilità (f) = (e) / (c)
	<b>ENTRATE CORRENTI DI NATURA TRIBUTARIA, CONTRIBUTIVA E PEREQUATIVA</b>						
1010100	Tipologia 101: Imposte, tasse e proventi assimilati di cui accertati per cassa sulla base del principio contabile 3.7	2.137.172,62	1.888.689,94	4.025.862,56	0,00	1.258.191,57	31,20 %
	Tipologia 101: Imposte, tasse e proventi assimilati non accertati per cassa	0,00	0,00	0,00	0,00	0,00	0,00 %
1010400	Tipologia 104: Compartecipazioni di tributi	0,00	0,00	0,00	0,00	0,00	0,00 %
1030100	Tipologia 301: Fondi perequativi da Amministrazioni Centrali	0,00	0,00	0,00	0,00	0,00	0,00 %
1030200	Tipologia 302: Fondi perequativi dalla Regione o Provincia autonoma (solo per Enti locali)	0,00	0,00	0,00	0,00	0,60	0,00 %
1000000	<b>TOTALE TITOLO 1</b>	<b>2.137.172,62</b>	<b>1.888.689,94</b>	<b>4.025.862,56</b>	<b>0,00</b>	<b>1.258.191,57</b>	<b>31,20 %</b>
	<b>TRASFERIMENTI CORRENTI</b>						
2010100	Tipologia 101: Trasferimenti correnti da Amministrazioni pubbliche	0,00	0,00	0,00	0,00	0,00	0,00 %
2010200	Tipologia 102: Trasferimenti correnti da Famiglie	0,00	0,00	0,00	0,00	0,00	0,00 %
2010300	Tipologia 103: Trasferimenti correnti da imprese	0,00	0,00	0,00	0,00	0,00	0,00 %
2010400	Tipologia 104: Trasferimenti correnti da Istituzioni Sociali Private	0,00	0,00	0,00	0,00	0,00	0,00 %
2010500	Tipologia 105: Trasferimenti correnti dalla UE e dal Resto del Mondo	0,00	0,00	0,00	0,00	0,00	0,00 %
	Trasferimenti correnti dall'Unione Europea	0,00	0,00	0,00	0,00	0,00	0,00 %
	Trasferimenti correnti dal Resto del Mondo	0,00	0,00	0,00	0,00	0,00	0,00 %
2000000	<b>TOTALE TITOLO 2</b>	<b>0,00</b>	<b>0,00</b>	<b>0,00</b>	<b>0,00</b>	<b>0,00</b>	<b>0,00 %</b>
	<b>ENTRATE EXTRATRIBUTARIE</b>						
3010000	Tipologia 100: Vendita di beni e servizi e proventi derivanti dalla gestione dei beni	228.686,01	171.171,42	399.857,43	0,00	36.476,49	9,12 %
3020000	Tipologia 200: Proventi derivanti dall'attività di controllo e repressione delle irregolarità e degli illeciti	45.000,00	0,00	45.000,00	0,00	22.500,00	50,00 %
3030000	Tipologia 300: Interessi attivi	0,00	0,00	0,00	0,00	0,00	0,00 %
3040000	Tipologia 400: Altre entrate da redditi da capitale	0,00	0,00	0,00	0,00	0,00	0,00 %
3050000	Tipologia 500: Rimborsi e altre entrate correnti	0,00	0,00	0,00	0,00	0,00	0,00 %
3000000	<b>TOTALE TITOLO 3</b>	<b>273.686,01</b>	<b>171.171,42</b>	<b>444.857,43</b>	<b>0,00</b>	<b>58.976,49</b>	<b>13,26 %</b>
	<b>ENTRATE IN CONTO CAPITALE</b>						
4010000	Tipologia 100: Tributi in conto capitale	0,00	0,00	0,00	0,00	0,00	0,00 %
4020000	Tipologia 200: Contributi agli investimenti	0,00	0,00	0,00	0,00	0,00	0,00 %
	Contributi agli investimenti da amministrazioni pubbliche	0,00	0,00	0,00	-	-	-
	Contributi agli investimenti da UE	0,00	0,00	0,00	-	-	-
	Tipologia 200: Contributi agli investimenti al netto dei contributi da PA e da UE	0,00	0,00	0,00	0,00	0,00	0,00 %
4030000	Tipologia 300: Altri trasferimenti in conto capitale	0,00	0,00	0,00	0,00	0,00	0,00 %
	Altri trasferimenti in conto capitale da amministrazioni pubbliche	0,00	0,00	0,00	-	-	-
	Altri trasferimenti in conto capitale da UE	0,00	0,00	0,00	-	-	-
	Tipologia 300: Altri trasferimenti in conto capitale al netto dei trasferimenti da PA e da UE	0,00	0,00	0,00	0,00	0,00	0,00 %
4040000	Tipologia 400: Entrate da alienazione di beni materiali e immateriali	0,00	0,00	0,00	0,00	0,00	0,00 %
4050000	Tipologia 500: Altre entrate in conto capitale	0,00	0,00	0,00	0,00	0,00	0,00 %
4000000	<b>TOTALE TITOLO 4</b>	<b>0,00</b>	<b>0,00</b>	<b>0,00</b>	<b>0,00</b>	<b>0,00</b>	<b>0,00 %</b>
	<b>ENTRATE DA RIDUZIONE DI ATTIVITÀ FINANZIARIE</b>						
5010000	Tipologia 100: Alienazione di attività finanziarie	0,00	0,00	0,00	0,00	0,00	0,00 %
5020000	Tipologia 200: Riscossione crediti di breve termine	0,00	0,00	0,00	0,00	0,00	0,00 %
5030000	Tipologia 300: Riscossione crediti di medio-lungo termine	0,00	0,00	0,00	0,00	0,00	0,00 %
5040000	Tipologia 400: Altre entrate per riduzione di attività finanziarie	0,00	0,00	0,00	0,00	0,00	0,00 %
5000000	<b>TOTALE TITOLO 5</b>	<b>0,00</b>	<b>0,00</b>	<b>0,00</b>	<b>0,00</b>	<b>0,00</b>	<b>0,00 %</b>
	<b>TOTALE GENERALE</b>	<b>2.410.858,63</b>	<b>2.059.861,36</b>	<b>4.470.719,99</b>	<b>0,00</b>	<b>1.316.167,06</b>	<b>29,42 %</b>
	<b>DI CUI FONDO CREDITI DI DUBBIA ESIGIBILITA' IN C/CAPITALE</b>	<b>0,00</b>	<b>0,00</b>	<b>0,00</b>	<b>0,00</b>	<b>0,00</b>	<b>0,00 %</b>
	<b>DI CUI FONDO CREDITI DI DUBBIA ESIGIBILITA' DI PARTE CORRENTE</b>	<b>2.410.858,63</b>	<b>2.059.861,36</b>	<b>4.470.719,99</b>	<b>0,00</b>	<b>1.316.167,06</b>	<b>29,42 %</b>


COMPOSIZIONE FONDO SVALUTAZIONE CREDITI	TOTALE CREDITI	FONDO SVALUTAZIONE CREDITI
RESIDUI ATTIVI NEL CONTO DEL BILANCIO	4.470.719,99	1.315.167,06
CREDITI STRALCIATI DAL CONTO DEL BILANCIO	978,71	978,71
ACCERTAMENTI IMPUTATI AGLI ESERCIZI SUCCESSIVI AL 2014	0,00	0,00
TOTALE	4.471.698,70	1.316.145,77



30/04/2015



PROVINCIA DI BARLETTA ANDRIA TRANI  
(Esercizio 2014)



PROSPETTO DELLE ENTRATE DI BILANCIO PER TITOLI, TIPOLOGIE E CATEGORIE  
ACCERTAMENTI

TITOLO TIPOLOGIA CATEGORIA	DENOMINAZIONE	Totale	di cui entrate non ricorrenti
	<b>Entrate correnti di natura tributaria, contributiva e perequativa</b>		
1010100	Tipologia 101: Imposte, tasse e proventi assimilati	23.272.222,63	0,00
1010103	Imposta sostitutiva dell'IRPEF e dell'Imposta di registro e di bollo sulle locazioni di immobili per finalità abitative (cedolare secca)	0,00	0,00
1010106	Imposta municipale propria	0,00	0,00
1010108	Imposta comunale sugli immobili (ICI)	0,00	0,00
1010116	Addizionale comunale IRPEF	0,00	0,00
1010123	Imposta sulle assicurazioni	0,00	0,00
1010129	Accisa sul gasolio	0,00	0,00
1010139	Imposta sulle assicurazioni RC auto	14.217.179,42	0,00
1010140	Imposta di iscrizione al pubblico registro automobilistico (PRA)	6.375.955,48	0,00
1010141	Imposta di soggiorno	0,00	0,00
1010149	Tasse sulle concessioni comunali	0,00	0,00
1010160	Tassa di circolazione dei veicoli a motore (tassa automobilistica)	0,00	0,00
1010161	Tassa smaltimento rifiuti solidi urbani	0,00	0,00
1010162	Tassa occupazione spazi e aree pubbliche	0,00	0,00
1010163	Imposta comunale sulla pubblicità e diritto sulle pubbliche affissioni	0,00	0,00
1010164	Imposta municipale secondaria	0,00	0,00
1010160	Tributo per l'esercizio delle funzioni di tutela, protezione e igiene dell'ambiente	2.626.357,55	0,00
1010161	Tributo comunale sui rifiuti e sui servizi	0,00	0,00
1010164	Diritti mattatori	0,00	0,00
1010165	Diritti degli Enti provinciali turismo	0,00	0,00
1010168	Addizionale regionale sui canoni per le utenze di acque pubbliche	0,00	0,00
1010170	Proventi del Casinò	0,00	0,00
1010176	Tassa sui servizi comunali (TASI)	0,00	0,00
1010195	Altre ritenute n.a.c.	0,00	0,00
1010196	Altre entrate su lotto, lotterie e altre attività di gioco n.a.c.	0,00	0,00
1010197	Altre accise n.a.c.	0,00	0,00
1010198	Altre imposte sostitutive n.a.c.	0,00	0,00
1010199	Altre imposte, tasse e proventi n.a.c.	62.730,18	0,00
1010400	Tipologia 104: Compartecipazioni di tributi	0,00	0,00
1010405	Compartecipazione IVA ai Comuni	0,00	0,00
1010406	Compartecipazione IRPEF ai Comuni	0,00	0,00
1010407	Compartecipazione IRPEF alle Province	0,00	0,00
1010408	Tributo provinciale depositato in discarica dei rifiuti solidi	0,00	0,00
1010498	Altre compartecipazioni alla provincia	0,00	0,00
1010499	Altre compartecipazioni ai comuni	0,00	0,00
1030100	Tipologia 301: Fondi perequativi da Amministrazioni Centrali	887.465,22	0,00
1030101	Fondi perequativi dallo Stato	887.465,22	0,00
1030200	Tipologia 302: Fondi perequativi dalla Regione o Provincia autonoma (solo per Enti locali)	0,00	0,00
1030201	Fondi perequativi dalla Regione o Provincia autonoma	0,00	0,00
1000000	<b>TOTALE TITOLO 1</b>	<b>24.159.687,95</b>	<b>0,00</b>
	<b>Trasferimenti correnti</b>		
2010100	Tipologia 101: Trasferimenti correnti da Amministrazioni pubbliche	9.303.329,37	0,00
2010101	Trasferimenti correnti da Amministrazioni CENTRALI	310.992,80	0,00
2010102	Trasferimenti correnti da Amministrazioni LOCALI	8.992.336,47	0,00
2010103	Trasferimenti correnti da ENTI DI PREVIDENZA	0,00	0,00
2010104	Trasferimenti correnti da organismi interni e/o unità locali della amministrazione	0,00	0,00
2010200	Tipologia 102: Trasferimenti correnti da Famiglie	0,00	0,00
2010201	Trasferimenti correnti da Famiglie	0,00	0,00
2010300	Tipologia 103: Trasferimenti correnti da Imprese	278.539,14	0,00
2010301	Sponsorizzazioni da Imprese	0,00	0,00
2010302	Altri trasferimenti correnti da Imprese	278.539,14	0,00
2010400	Tipologia 104: Trasferimenti correnti da Istituzioni Sociali Private	0,00	0,00
2010401	Trasferimenti correnti da Istituzioni Sociali Private	0,00	0,00
2010500	Tipologia 105: Trasferimenti correnti dalla UE e dal Resto del Mondo	290.000,00	0,00
2010501	Trasferimenti correnti dall'Unione Europea	290.000,00	0,00
2010502	Trasferimenti correnti dal Resto del Mondo	0,00	0,00
2000000	<b>TOTALE TITOLO 2</b>	<b>9.871.868,51</b>	<b>0,00</b>

30/04/2015



PROVINCIA DI BARLETTA ANDRIA TRANI  
(Esercizio 2014)



PROSPETTO DELLE ENTRATE DI BILANCIO PER TITOLI, TIPOLOGIE E CATEGORIE  
ACCERTAMENTI

TITOLO TIPOLOGIA CATEGORIA	DENOMINAZIONE	Totale	di cui entrate non ricorrenti
	<b>Entrate extratributarie</b>		
3010000	Tipologia 100: Vendita di beni e servizi e proventi derivanti dalla gestione dei beni	831.236,16	0,00
3010100	Vendita di beni	11.699,95	0,00
3010200	Entrate dalla vendita e dall'erogazione di servizi	321.021,03	0,00
3010300	Proventi derivanti dalla gestione dei beni	498.515,18	0,00
3020000	Tipologia 200: Proventi derivanti dall'attività di controllo e repressione delle irregolarità e degli illeciti	595.087,80	0,00
3020100	Entrate da amministrazioni pubbliche derivanti dall'attività di controllo e repressione delle irregolarità e degli illeciti	0,00	0,00
3020200	Entrate da famiglie derivanti dall'attività di controllo e repressione delle irregolarità e degli illeciti	595.087,80	0,00
3020300	Entrate da imprese derivanti dall'attività di controllo e repressione delle irregolarità e degli illeciti	0,00	0,00
3020400	Entrate da Istituzioni Sociali Private derivanti dall'attività di controllo e repressione delle irregolarità e degli illeciti	0,00	0,00
3030000	Tipologia 300: Interessi attivi	106.077,04	0,00
3030100	Interessi attivi da titoli e finanziamenti a breve termine	0,00	0,00
3030200	Interessi attivi da titoli e finanziamenti a medio - lungo termine	0,00	0,00
3030300	Altri Interessi attivi	106.077,04	0,00
3040000	Tipologia 400: Altre entrate da redditi da capitale	0,00	0,00
3040100	Rendimenti da fondi di investimento	0,00	0,00
3040200	Entrate derivanti dalla distribuzione di dividendi	0,00	0,00
3040300	Entrate derivanti dalla distribuzione di utili e avanzi	0,00	0,00
3049900	Altre entrate da redditi da capitale	0,00	0,00
3050000	Tipologia 500: Rimborsi e altre entrate correnti	419.318,96	0,00
3050100	Indennizzi di assicurazione	18.524,28	0,00
3050200	Rimborsi in entrata	0,00	0,00
3059900	Altre entrate correnti n.a.c.	400.794,70	0,00
3000000	<b>TOTALE TITOLO 3</b>	<b>1.951.719,96</b>	<b>0,00</b>
	<b>Entrate in conto capitale</b>		
4010000	Tipologia 100: Tributi in conto capitale	0,00	0,00
4010100	Imposta da sanatorie e condoni	0,00	0,00
4010200	Altre imposte in conto capitale	0,00	0,00
4020000	Tipologia 200: Contributi agli investimenti	605.144,98	0,00
4020100	Contributi agli investimenti da amministrazioni pubbliche	605.144,98	0,00
4020200	Contributi agli investimenti da Famiglie	0,00	0,00
4020300	Contributi agli investimenti da imprese	0,00	0,00
4020400	Contributi agli investimenti da Istituzioni Sociali Private	0,00	0,00
4020500	Contributi agli investimenti dall'Unione Europea e dal Resto del Mondo	0,00	0,00
4020600	Contributi agli investimenti direttamente destinati al rimborso di prestiti da amministrazioni pubbliche	0,00	0,00
4030000	Tipologia 300: Altri trasferimenti in conto capitale	500.000,00	0,00
4030100	Trasferimenti in conto capitale per assunzione di debiti dell'amministrazione da parte di amministrazioni pubbliche	0,00	0,00
4030200	Trasferimenti in conto capitale per assunzione di debiti dell'amministrazione da parte di imprese	0,00	0,00
4030300	Trasferimenti in conto capitale per assunzione di debiti dell'amministrazione da parte dell'Unione Europea e del Resto del Mondo	0,00	0,00
4030400	Trasferimenti in conto capitale da amministrazioni pubbliche per cancellazione di debiti dell'amministrazione	0,00	0,00
4030500	Trasferimenti in conto capitale da imprese per cancellazione di debiti dell'amministrazione	0,00	0,00
4030600	Trasferimenti in conto capitale da parte dell'Unione Europea e Resto del Mondo per cancellazione di debiti dell'amministrazione	0,00	0,00
4030700	Trasferimenti in conto capitale per ripiano disavanzi pregressi da amministrazioni pubbliche	0,00	0,00
4030800	Trasferimenti in conto capitale per ripiano disavanzi pregressi da imprese	0,00	0,00
4030900	Trasferimenti in conto capitale per ripiano disavanzi pregressi dall'Unione Europea e dal Resto del Mondo	0,00	0,00
4031000	Altri trasferimenti in conto capitale da amministrazioni pubbliche	500.000,00	0,00
4031100	Altri trasferimenti in conto capitale da Famiglie	0,00	0,00
4031200	Altri trasferimenti in conto capitale da imprese	0,00	0,00
4031300	Altri trasferimenti in conto capitale da Istituzioni Sociali Private	0,00	0,00
4031400	Altri trasferimenti in conto capitale dall'Unione Europea e dal Resto del Mondo	0,00	0,00
4040000	Tipologia 400: Entrate da alienazione di beni materiali e immateriali	382.700,00	0,00
4040100	Alienazione di beni materiali	43.200,00	0,00
4040200	Cessione di Terreni e di beni materiali non prodotti	319.500,00	0,00
4040300	Alienazione di beni immateriali	0,00	0,00
4050000	Tipologia 500: Altre entrate in conto capitale	0,00	0,00



30/04/2015



PROVINCIA DI BARLETTA ANDRIA TRANI  
(Esercizio 2014)



PROSPETTO DELLE ENTRATE DI BILANCIO PER TITOLI, TIPOLOGIE E CATEGORIE  
ACCERTAMENTI

TITOLO TIPOLOGIA CATEGORIA	DENOMINAZIONE	Totale	di cui entrate non ricorrenti
	<b>Entrate in conto capitale</b>		
4050000	Tipologia 500: Altre entrate in conto capitale	0,00	0,00
4050100	Permessi di costruire	0,00	0,00
4050200	Entrate derivanti da conferimento immobili a fondi immobiliari	0,00	0,00
4050300	Entrate in conto capitale dovute a rimborsi, recuperi e restituzioni di somme non dovute o incassate in eccesso	0,00	0,00
4050400	Altre entrate in conto capitale n.a.c.	0,00	0,00
4000000	<b>TOTALE TITOLO 4</b>	<b>1.487.844,98</b>	<b>0,00</b>
	<b>Entrate da riduzione di attività finanziarie</b>		
5010000	Tipologia 100: Alienazione di attività finanziarie	0,00	0,00
5010100	Alienazione di partecipazioni	0,00	0,00
5010200	Alienazione di quote di fondi comuni di investimento	0,00	0,00
5010300	Alienazione di titoli obbligazionari a breve termine	0,00	0,00
5010400	Alienazione di titoli obbligazionari a medio-lungo termine	0,00	0,00
5020000	Tipologia 200: Riscossione crediti di breve termine	282.500,00	0,00
5020100	Riscossione crediti di breve termine a tasso agevolato da Amministrazioni Pubbliche	0,00	0,00
5020200	Riscossione crediti di breve termine a tasso agevolato da Famiglie	0,00	0,00
5020300	Riscossione crediti di breve termine a tasso agevolato da Imprese	0,00	0,00
5020400	Riscossione crediti di breve termine a tasso agevolato da Istituzioni Sociali Private	282.500,00	0,00
5020500	Riscossione crediti di breve termine a tasso agevolato dall'Unione Europea e dal Resto del Mondo	0,00	0,00
5020600	Riscossione crediti di breve termine a tasso non agevolato da Amministrazione Pubbliche	0,00	0,00
5020700	Riscossione crediti di breve termine a tasso non agevolato da Famiglie	0,00	0,00
5020800	Riscossione crediti di breve termine a tasso non agevolato da Imprese	0,00	0,00
5020900	Riscossione crediti di breve termine a tasso non agevolato da Istituzioni Sociali Private	0,00	0,00
5021000	Riscossione crediti di breve termine a tasso non agevolato dall'Unione Europea e dal Resto del Mondo	0,00	0,00
5030000	Tipologia 300: Riscossione crediti di medio-lungo termine	0,00	0,00
5030100	Riscossione crediti di medio-lungo termine a tasso agevolato da Amministrazioni Pubbliche	0,00	0,00
5030200	Riscossione crediti di medio-lungo termine a tasso agevolato da Famiglie	0,00	0,00
5030300	Riscossione crediti di medio-lungo termine a tasso agevolato da Imprese	0,00	0,00
5030400	Riscossione crediti di medio-lungo termine a tasso agevolato da Istituzioni Sociali Private	0,00	0,00
5030500	Riscossione crediti di medio-lungo termine a tasso agevolato dall'Unione Europea e dal Resto del Mondo	0,00	0,00
5030600	Riscossione crediti di medio-lungo termine a tasso non agevolato da Amministrazione Pubbliche	0,00	0,00
5030700	Riscossione crediti di medio-lungo termine a tasso non agevolato da Famiglie	0,00	0,00
5030800	Riscossione crediti di medio-lungo termine a tasso non agevolato da Imprese	0,00	0,00
5030900	Riscossione crediti di medio-lungo termine a tasso non agevolato da Istituzioni Sociali Private	0,00	0,00
5031000	Riscossione crediti di medio-lungo termine a tasso non agevolato dall'Unione Europea e dal Resto del Mondo	0,00	0,00
5031100	Riscossione crediti sorti a seguito di escussione di garanzie in favore di Amministrazioni Pubbliche	0,00	0,00
5031200	Riscossione crediti sorti a seguito di escussione di garanzie in favore di Famiglie	0,00	0,00
5031300	Riscossione crediti sorti a seguito di escussione di garanzie in favore di Imprese	0,00	0,00
5031400	Riscossione crediti sorti a seguito di escussione di garanzie in favore di Istituzioni Sociali Private	0,00	0,00
5031500	Riscossione crediti sorti a seguito di escussione di garanzie in favore dell'Unione Europea e del Resto del Mondo	0,00	0,00
5040000	Tipologia 400: Altre entrate per riduzione di attività finanziarie	0,00	0,00
5040100	Riduzione di altre attività finanziarie verso Amministrazioni Pubbliche	0,00	0,00
5040200	Riduzione di altre attività finanziarie verso Famiglie	0,00	0,00
5040300	Riduzione di altre attività finanziarie verso Imprese	0,00	0,00
5040400	Riduzione di altre attività finanziarie verso Istituzioni Sociali Private	0,00	0,00
5040500	Riduzione di altre attività finanziarie verso Unione Europea e Resto del Mondo	0,00	0,00
5040600	Prelevi dai conti di tesoreria statale diversi dalla Tesoreria Unica	0,00	0,00
5040700	Prelevi da depositi bancari	0,00	0,00
5000000	<b>TOTALE TITOLO 5</b>	<b>282.500,00</b>	<b>0,00</b>
	<b>Accensione prestiti</b>		
6010000	Tipologia 100: Emissione di titoli obbligazionari	0,00	0,00
6010100	Emissioni titoli obbligazionari a breve termine	0,00	0,00
6010200	Emissioni titoli obbligazionari a medio-lungo termine	0,00	0,00
6020000	Tipologia 200: Accensione Prestiti a breve termine	0,00	0,00
6020100	Finanziamenti a breve termine	0,00	0,00
6020200	Anticipazioni	0,00	0,00
6030000	Tipologia 300: Accensione Mutui e altri finanziamenti a medio lungo termine	1.565.244,43	0,00
6030100	Accensione mutui e altri finanziamenti a medio lungo termine	1.565.244,43	0,00
6030200	Accensione prestiti da attualizzazione Contributi Pluriennali	0,00	0,00

30/04/2015



PROVINCIA DI BARILETTA ANDRIA TRANI  
(Esercizio 2014)



PROSPETTO DELLE ENTRATE DI BILANCIO PER TITOLI, TIPOLOGIE E CATEGORIE  
ACCERTAMENTI

TITOLO TIPOLOGIA CATEGORIA	DENOMINAZIONE	Totale	di cui entrate non ricorrenti
	Accensione prestiti		
6030000	Tipologia 300: Accensione Mutui e altri finanziamenti a medio lungo termine	1.565.244,43	0,00
6030300	Accensione prestiti a seguito di escussione di garanzie in favore dell'amministrazione	0,00	0,00
6040000	Tipologia 400: Altre forme di indebitamento	0,00	0,00
6040200	Accensione Prestiti - Leasing finanziario	0,00	0,00
6040300	Accensione Prestiti - Operazioni di cartolarizzazione	0,00	0,00
6040400	Accensione Prestiti - Derivati	0,00	0,00
6000000	<b>TOTALE TITOLO 6</b>	<b>1.565.244,43</b>	<b>0,00</b>
	Anticipazioni da Istituto tesoriere/cassiere		
7010000	Tipologia 100: Anticipazioni da Istituto tesoriere/cassiere	0,00	0,00
7010100	Anticipazioni da Istituto tesoriere/cassiere	0,00	0,00
7000000	<b>TOTALE TITOLO 7</b>	<b>0,00</b>	<b>0,00</b>
	Entrate per conto terzi e partite di giro		
9010000	Tipologia 100: Entrate per partite di giro	2.858.353,42	0,00
9010100	Altre ritenute	84.127,97	0,00
9010200	Ritenute su redditi da lavoro dipendente	2.612.232,49	0,00
9010300	Ritenute su redditi da lavoro autonomo	161.992,96	0,00
9010400	Finanziamento della gestione sanitaria della gestione ordinaria della Regione	0,00	0,00
9019900	Altre entrate per partite di giro	100.000,00	0,00
9020000	Tipologia 200: Entrate per conto terzi	194.124,93	0,00
9020100	Rimborsi per acquisto di beni e servizi per conto terzi	0,00	0,00
9020200	Trasferimenti per conto terzi ricevuti da Amministrazioni pubbliche	0,00	0,00
9020300	Trasferimenti per conto terzi da altri settori	0,00	0,00
9020400	Depositi di presso terzi	89.346,72	0,00
9020500	Riscossione imposte e tributi per conto terzi	0,00	0,00
9029900	Altre entrate per conto terzi	104.778,21	0,00
9000000	<b>TOTALE TITOLO 8</b>	<b>3.052.478,35</b>	<b>0,00</b>
	<b>TOTALE TITOLI</b>	<b>42.351.344,08</b>	<b>0,00</b>

30/04/2015

PROVINCIA DI BARLETTA ANDRIA TRANI  
(Esercizio 2014)

PROSPETTO DELLE SPESE DI BILANCIO PER MISSIONI, PROGRAMMI E MACROAGGREGATI  
SPESE CORRENTI - IMPEGNI

MISSIONI E PROGRAMMI \ MACROAGGREGATI	101	102	103	104	107	108	109	110	Totale
	Reddito da lavoro dipendente	Imposte e tasse a carico dell'ente	Acquisto di beni e servizi	Trasferimenti correnti	Interessi passivi	Altre spese per redditi da capitale	Rimborsi e poste correttive delle entrate	Altre spese correnti	
<b>01 MISSIONE 1 - Servizi istituzionali, generali e di gestione</b>									100
01 Organi istituzionali	924.351,23	96.104,31	630.702,68	6.000,00	0,00	0,00	0,00	0,00	1.657.158,22
02 Segreteria generale	133.846,75	0,00	943,80	0,00	0,00	0,00	0,00	23.526,79	158.317,34
03 Gestione economica, finanziaria, programmazione, provveditor	182.217,59	17.994,36	2.243.108,60	102.595,56	0,00	0,00	0,00	2.662.253,08	5.208.169,19
04 Gestione delle entrate tributarie e servizi fiscali	0,00	75.000,00	158.686,92	0,00	0,00	0,00	0,00	200.692,11	434.279,03
05 Gestione dei beni demaniali e patrimoniali	215.803,11	14.235,86	8.406,26	0,00	0,00	0,00	0,00	0,00	238.445,23
06 Ufficio tecnico	0,00	0,00	0,00	0,00	0,00	0,00	0,00	0,00	0,00
07 Elezioni e consultazioni popolari - Anagrafe e stato civile	0,00	0,00	0,00	0,00	0,00	0,00	0,00	0,00	0,00
08 Statistica e sistemi informativi	33,71	0,00	98.700,07	0,00	148.934,59	0,00	0,00	0,00	247.668,37
09 Tecnico-amministrativa agli enti locali	0,00	0,00	0,00	0,00	0,00	0,00	0,00	0,00	0,00
10 Risorse umane	1.977.728,91	123.992,87	41.892,45	0,00	0,00	0,00	0,00	250.894,31	2.384.508,54
11 Altri servizi generali	400.785,85	24.667,15	135.469,88	0,00	0,00	0,00	0,00	0,00	560.922,88
<b>TOTALE MISSIONE 1 - Servizi istituzionali, generali e di ge</b>	<b>3.834.767,15</b>	<b>351.994,55</b>	<b>3.317.910,66</b>	<b>108.595,56</b>	<b>148.934,59</b>	<b>0,00</b>	<b>0,00</b>	<b>3.137.266,29</b>	<b>10.899.468,80</b>
<b>02 MISSIONE 2 - Giustizia</b>									
01 Uffici giudiziari	0,00	0,00	0,00	0,00	0,00	0,00	0,00	0,00	0,00
02 Casa circondariale e altri servizi	0,00	0,00	0,00	0,00	0,00	0,00	0,00	0,00	0,00
<b>TOTALE MISSIONE 2 - Giustizia</b>	<b>0,00</b>	<b>0,00</b>	<b>0,00</b>	<b>0,00</b>	<b>0,00</b>	<b>0,00</b>	<b>0,00</b>	<b>0,00</b>	<b>0,00</b>
<b>03 MISSIONE 3 - Ordine pubblico e sicurezza</b>									
01 Polizia locale e amministrativa	693.200,80	44.693,93	289.744,31	0,00	0,00	0,00	0,00	0,00	1.027.639,04
02 Sistema integrato di sicurezza urbana	0,00	0,00	20.000,00	0,00	0,00	0,00	0,00	0,00	20.000,00
<b>TOTALE MISSIONE 3 - Ordine pubblico e sicurezza</b>	<b>693.200,80</b>	<b>44.693,93</b>	<b>309.744,31</b>	<b>0,00</b>	<b>0,00</b>	<b>0,00</b>	<b>0,00</b>	<b>0,00</b>	<b>1.047.639,04</b>
<b>04 MISSIONE 4 - Istruzione e diritto allo studio</b>									
01 Istruzione prescolastica	0,00	0,00	0,00	0,00	0,00	0,00	0,00	0,00	0,00
02 Altri ordini di istruzione	473.998,69	31.470,57	5.011.482,78	0,00	869.553,81	0,00	0,00	0,00	6.386.505,85
04 Istruzione universitaria	0,00	0,00	0,00	0,00	0,00	0,00	0,00	0,00	0,00
05 Istruzione tecnica superiore	540.388,57	35.867,73	61.545,23	525.000,00	0,00	0,00	0,00	0,00	1.162.801,53
06 Servizi ausiliari all'istruzione	0,00	0,00	0,00	0,00	0,00	0,00	0,00	0,00	0,00
07 Diritto allo studio	0,00	0,00	0,00	0,00	0,00	0,00	0,00	0,00	0,00
<b>TOTALE MISSIONE 4 - Istruzione e diritto allo studio</b>	<b>1.014.387,26</b>	<b>67.338,30</b>	<b>5.073.028,01</b>	<b>525.000,00</b>	<b>869.553,81</b>	<b>0,00</b>	<b>0,00</b>	<b>0,00</b>	<b>7.549.307,38</b>




30/04/2015



PROVINCIA DI BARLETTA ANDRIA TRANI  
(Esercizio 2014)

PROSPETTO DELLE SPESE DI BILANCIO PER MISSIONI, PROGRAMMI E MACROAGGREGATI  
SPESE CORENTI - IMPEGNI




MISSIONI E PROGRAMMI \ MACROAGGREGATI	Raddio da lavoro dipendente	Imposte e tasse a carico dell'ente	Acquisto di beni e servizi	Trasferimenti correnti	Interessi passivi	Altre spese per redditi da capitale	Rimborsi e poste correttive delle entrate	Altre spese correnti	Totale
	101	102	103	104	107	108	109	110	100
<b>05 MISSIONE 5 - Tutela e valorizzazione dei beni e attività cultu</b>									
01 Valorizzazione dei beni di interesse storico	0,00	0,00	0,00	0,00	0,00	0,00	0,00	0,00	0,00
02 Attività culturali e interventi diversi nel settore culturale	0,00	0,00	35.739,30	37.400,00	0,00	0,00	0,00	0,00	73.139,30
<b>TOTALE MISSIONE 5 - Tutela e valorizzazione dei beni e at</b>	<b>0,00</b>	<b>0,00</b>	<b>35.739,30</b>	<b>37.400,00</b>	<b>0,00</b>	<b>0,00</b>	<b>0,00</b>	<b>0,00</b>	<b>73.139,30</b>
<b>06 MISSIONE 6 - Politiche giovanili, sport e tempo libero</b>									
01 Sport e tempo libero	0,00	0,00	0,00	0,00	0,00	0,00	0,00	0,00	0,00
02 Giovani	0,00	0,00	0,00	0,00	0,00	0,00	0,00	0,00	0,00
<b>TOTALE MISSIONE 6 - Politiche giovanili, sport e tempo lib</b>	<b>0,00</b>	<b>0,00</b>	<b>0,00</b>	<b>0,00</b>	<b>0,00</b>	<b>0,00</b>	<b>0,00</b>	<b>0,00</b>	<b>0,00</b>
<b>07 MISSIONE 7 - Turismo</b>									
01 Sviluppo e la valorizzazione del turismo	123.616,54	7.799,62	43.000,00	0,00	0,00	0,00	0,00	1.817,82	176.233,98
<b>TOTALE MISSIONE 7 - Turismo</b>	<b>123.616,54</b>	<b>7.799,62</b>	<b>43.000,00</b>	<b>0,00</b>	<b>0,00</b>	<b>0,00</b>	<b>0,00</b>	<b>1.817,82</b>	<b>176.233,98</b>
<b>08 MISSIONE 8 - Assetto del territorio ed edilizia abitativa</b>									
01 Urbanistica e assetto del territorio	486.859,93	31.827,04	18.078,38	0,00	0,00	0,00	0,00	0,00	536.765,35
02 Edilizia residenziale pubblica e locale e piani di edilizia econon	0,00	0,00	0,00	0,00	0,00	0,00	0,00	0,00	0,00
<b>TOTALE MISSIONE 8 - Assotto del territorio ed edilizia abit</b>	<b>486.859,93</b>	<b>31.827,04</b>	<b>18.078,38</b>	<b>0,00</b>	<b>0,00</b>	<b>0,00</b>	<b>0,00</b>	<b>0,00</b>	<b>536.765,35</b>
<b>09 MISSIONE 9 - Sviluppo sostenibile e tutela del territorio e d</b>									
01 Difesa del suolo	0,00	0,00	0,00	0,00	0,00	0,00	0,00	0,00	0,00
02 Valorizzazione e recupero ambientale	345.994,40	21.987,74	22.392,61	30.821,38	0,00	0,00	0,00	0,00	421.196,13
03 Rifiuti	0,00	0,00	287.834,14	8.500,00	0,00	0,00	0,00	0,00	296.334,14
04 Servizio idrico integrato	0,00	0,00	0,00	0,00	0,00	0,00	0,00	0,00	0,00
05 Aree protette, parchi naturali, protezione naturalistica e forestaz	0,00	0,00	3.000,00	0,00	0,00	0,00	0,00	0,00	3.000,00
06 Tutela e valorizzazione delle risorse idriche	0,00	0,00	0,00	0,00	0,00	0,00	0,00	0,00	0,00
07 Sviluppo sostenibile territorio montano piccoli Comuni	0,00	0,00	0,00	0,00	0,00	0,00	0,00	0,00	0,00
08 Qualità dell'aria e riduzione dell'inquinamento	0,00	0,00	0,00	0,00	0,00	0,00	0,00	0,00	0,00
<b>TOTALE MISSIONE 9 - Sviluppo sostenibile e tutela del ter</b>	<b>345.994,40</b>	<b>21.987,74</b>	<b>313.226,75</b>	<b>39.321,38</b>	<b>0,00</b>	<b>0,00</b>	<b>0,00</b>	<b>0,00</b>	<b>720.530,27</b>



PROVINCIA DI BARLETTA ANDRIA TRANI  
(Esercizio 2014)

30/04/2015

PROSPETTO DELLE SPESE DI BILANCIO PER MISSIONI, PROGRAMMI E MACROAGGREGATI  
SPESE CORRENTI - IMPEGNI



MISSIONI E PROGRAMMI \ MACROAGGREGATI	101	102	103	104	107	108	109	110	Totale
	Reddito da lavoro dipendente	Imposte e tasse a carico dell'ente	Acquisto di beni e servizi	Trasferimenti correnti	Interessi passivi	Altre spese per redditi da capitale	Rimborsi e poste correttive delle entrate	Altre spese correnti	
<b>10 MISSIONE 10 - Trasporti e diritto alla mobilità</b>									100
01 Trasporto ferroviario	0,00	0,00	0,00	0,00	0,00	0,00	0,00	0,00	0,00
02 Trasporto pubblico locale	0,00	0,00	0,00	0,00	0,00	0,00	0,00	0,00	0,00
03 Trasporto per vie d'acqua	0,00	0,00	0,00	0,00	0,00	0,00	0,00	0,00	0,00
04 Altre modalità di trasporto	0,00	0,00	0,00	0,00	0,00	0,00	0,00	0,00	0,00
05 Viabilità e infrastrutture stradali	573.339,43	34.861,44	1.009.788,27	0,00	339.561,17	0,00	0,00	18.408,22	1.975.958,53
<b>TOTALE MISSIONE 10 - Trasporti e diritto alla mobilità</b>	<b>573.339,43</b>	<b>34.861,44</b>	<b>1.009.788,27</b>	<b>0,00</b>	<b>339.561,17</b>	<b>0,00</b>	<b>0,00</b>	<b>18.408,22</b>	<b>1.975.958,53</b>
<b>11 MISSIONE 11 - Soccorso civile</b>									
01 Sistema di protezione civile	0,00	0,00	26.396,75	1.061.000,00	0,00	0,00	0,00	0,00	1.087.396,75
02 Interventi a seguito di calamità naturali	0,00	0,00	0,00	0,00	0,00	0,00	0,00	0,00	0,00
<b>TOTALE MISSIONE 11 - Soccorso civile</b>	<b>0,00</b>	<b>0,00</b>	<b>26.396,75</b>	<b>1.061.000,00</b>	<b>0,00</b>	<b>0,00</b>	<b>0,00</b>	<b>0,00</b>	<b>1.087.396,75</b>
<b>12 MISSIONE 12 - Diritti sociali, politiche sociali e famiglia</b>									
01 Interventi per l'infanzia e i minori e per asili nido	0,00	0,00	0,00	0,00	0,00	0,00	0,00	0,00	0,00
02 Interventi per la disabilità	0,00	0,00	241.401,38	161.499,30	0,00	0,00	0,00	0,00	402.900,68
03 Interventi per gli anziani	0,00	0,00	0,00	0,00	0,00	0,00	0,00	0,00	0,00
04 Interventi per soggetti a rischio di esclusione sociale	0,00	0,00	2.000,00	185.268,75	0,00	0,00	0,00	0,00	187.268,75
05 Interventi per le famiglie	0,00	0,00	0,00	30.375,20	0,00	0,00	0,00	0,00	30.375,20
06 Interventi per il diritto alla casa	0,00	0,00	0,00	0,00	0,00	0,00	0,00	0,00	0,00
07 Programmazione e governo della rete dei servizi socio-sanitari e	59.011,29	3.937,62	772.591,49	0,00	0,00	0,00	0,00	0,00	835.540,40
08 Cooperazione e associazionismo	0,00	0,00	0,00	0,00	0,00	0,00	0,00	0,00	0,00
09 Servizio necroscopico e cimiteriale	0,00	0,00	0,00	0,00	0,00	0,00	0,00	0,00	0,00
<b>TOTALE MISSIONE 12 - Diritti sociali, politiche sociali e famiglia</b>	<b>59.011,29</b>	<b>3.937,62</b>	<b>1.015.992,87</b>	<b>377.143,25</b>	<b>0,00</b>	<b>0,00</b>	<b>0,00</b>	<b>0,00</b>	<b>1.456.085,03</b>
<b>13 MISSIONE 13 - Tutela della salute</b>									
01 Servizio sanitario regionale - finanziamento ordinario corrente p	0,00	0,00	0,00	0,00	0,00	0,00	0,00	0,00	0,00
02 Servizio sanitario regionale - finanziamento aggiuntivo corrente	0,00	0,00	0,00	0,00	0,00	0,00	0,00	0,00	0,00
03 Servizio sanitario regionale - finanziamento aggiuntivo corrente	0,00	0,00	0,00	0,00	0,80	0,00	0,00	0,00	0,80
06 Servizio sanitario regionale - restituzione maggiori gettiti SSN	0,00	0,00	0,00	0,00	0,00	0,00	0,00	0,00	0,00
07 Ulteriori spese in materia sanitaria	0,00	0,00	0,00	0,00	0,00	0,00	0,00	0,00	0,00
<b>TOTALE MISSIONE 13 - Tutela della salute</b>	<b>0,00</b>	<b>0,00</b>	<b>0,00</b>	<b>0,00</b>	<b>0,80</b>	<b>0,00</b>	<b>0,00</b>	<b>0,00</b>	<b>0,80</b>

30/04/2015

PROVINCIA DI BARILETTA ANDRIA TRANI  
(Esercizio 2014)



PROSPETTO DELLE SPESE DI BILANCIO PER MISSIONI, PROGRAMMI E MACROAGGREGATI  
SPESE CORRENTI - IMPEGNI

MISSIONI E PROGRAMMI \ MACROAGGREGATI	Reddito da lavoro dipendente	Imposte e tasso a carico dell'ente	Acquisto di beni e servizi	Trasferimenti correnti	Interessi passivi	Altre spese per redditi da capitale	Rimborsi e poste correttive delle entrate	Altre spese correnti	Totale
	101	102	103	104	107	108	109	110	100
<b>14 MISSIONE 14 - Sviluppo economico e competitività</b>									
01 Industria PMI e Artigianato	119.147,91	5.810,46	10.514,93	0,00	0,00	0,00	0,00	0,00	135.473,30
02 Commercio - reti distributive - tutela dei consumatori	0,00	0,00	0,00	0,00	0,00	0,00	0,00	0,00	0,00
03 Ricerca e Innovazione	0,00	0,00	0,00	0,00	0,00	0,00	0,00	0,00	0,00
04 Reti e altri servizi di pubblica utilità	0,00	0,00	0,00	0,00	0,00	0,00	0,00	0,00	0,00
<b>TOTALE MISSIONE 14 - Sviluppo economico e competitività</b>	<b>119.147,91</b>	<b>5.810,46</b>	<b>10.514,93</b>	<b>0,00</b>	<b>0,00</b>	<b>0,00</b>	<b>0,00</b>	<b>0,00</b>	<b>135.473,30</b>
<b>15 MISSIONE 15 - Politiche per il lavoro e la formazione profes</b>									
01 Servizi per lo sviluppo del mercato del lavoro	1.397.657,01	90.187,21	2.044.214,59	10.000,00	0,00	0,00	0,00	0,00	3.542.058,81
02 Formazione professionale	248.484,45	14.858,99	8.000,00	0,00	0,00	0,00	0,00	0,00	271.343,44
03 Sostegno all'occupazione	0,00	0,00	0,00	0,00	0,00	0,00	0,00	0,00	0,00
<b>TOTALE MISSIONE 15 - Politiche per il lavoro e la formazio</b>	<b>1.646.141,46</b>	<b>105.046,20</b>	<b>2.052.214,59</b>	<b>10.000,00</b>	<b>0,00</b>	<b>0,00</b>	<b>0,00</b>	<b>0,00</b>	<b>3.813.402,25</b>
<b>16 MISSIONE 16 - Agricoltura, politiche agroalimentari e pesca</b>									
01 Sviluppo del settore agricolo e del sistema agroalimentare	132.091,26	8.753,22	110.977,10	0,00	0,00	0,00	0,00	0,00	251.821,58
02 Caccia e pesca	0,00	0,00	0,00	0,00	0,00	0,00	0,00	0,00	0,00
<b>TOTALE MISSIONE 16 - Agricoltura, politiche agroalimenta</b>	<b>132.091,26</b>	<b>8.753,22</b>	<b>110.977,10</b>	<b>0,00</b>	<b>0,00</b>	<b>0,00</b>	<b>0,00</b>	<b>0,00</b>	<b>251.821,58</b>
<b>17 MISSIONE 17 - Energia e diversificazione delle fonti energet</b>									
01 Fonti energetiche	0,00	0,00	987,90	0,00	0,00	0,00	0,00	0,00	987,90
<b>TOTALE MISSIONE 17 - Energia e diversificazione delle fo</b>	<b>0,00</b>	<b>0,00</b>	<b>987,90</b>	<b>0,00</b>	<b>0,00</b>	<b>0,00</b>	<b>0,00</b>	<b>0,00</b>	<b>987,90</b>
<b>18 MISSIONE 18 - Relazioni con le altre autonomie territoriali e</b>									
01 Relazioni finanziarie con le altre autonomie territoriali	0,00	0,00	0,00	0,00	0,00	0,00	0,00	0,00	0,00
<b>TOTALE MISSIONE 18 - Relazioni con le altre autonomie te</b>	<b>0,00</b>	<b>0,00</b>	<b>0,00</b>	<b>0,00</b>	<b>0,00</b>	<b>0,00</b>	<b>0,00</b>	<b>0,00</b>	<b>0,00</b>
<b>19 MISSIONE 19 - Relazioni internazionali</b>									
01 Relazioni Internazionali e Cooperazione allo sviluppo	0,00	0,00	7.960,00	0,00	0,00	0,00	0,00	0,00	7.960,00
<b>TOTALE MISSIONE 19 - Relazioni Internazionali</b>	<b>0,00</b>	<b>0,00</b>	<b>7.960,00</b>	<b>0,00</b>	<b>0,00</b>	<b>0,00</b>	<b>0,00</b>	<b>0,00</b>	<b>7.960,00</b>
<b>20 MISSIONE 20 - Fondi da ripartire</b>									
01 Fondo di riserva	0,00	0,00	0,00	0,00	0,00	0,00	0,00	0,00	0,00
02 Fondo svalutazione crediti	0,00	0,00	0,00	0,00	0,00	0,00	0,00	0,00	0,00
03 Altri fondi	0,00	0,00	0,00	0,00	0,00	0,00	0,00	0,00	0,00
<b>TOTALE MISSIONE 20 - Fondi da ripartire</b>	<b>0,00</b>	<b>0,00</b>	<b>0,00</b>	<b>0,00</b>	<b>0,00</b>	<b>0,00</b>	<b>0,00</b>	<b>0,00</b>	<b>0,00</b>





PROVINCIA DI BARLETTA ANDRIA TRANI  
(Esercizio 2014)

30/04/2015

PROSPETTO DELLE SPESE DI BILANCIO PER MISSIONI, PROGRAMMI E MACROAGGREGATI  
SPESE CORRENTI - IMPEGNI

MISSIONI E PROGRAMMI \ MACROAGGREGATI	Reddito da lavoro dipendente	Imposte e tasse a carico dell'ente	Acquisto di beni e servizi	Trasferimenti correnti	Interessi passivi	Altre spese per redditi da capitale	Rimborsi e poste correttive delle entrate	Altre spese correnti	Totale
	101	102	103	104	107	108	109	110	100
50 MISSIONE 50 - Debito pubblico									
01 Quota interessi ammortamento mutui e prestiti obbligazionari	0,00	0,00	0,00	0,00	0,00	0,00	0,00	0,00	0,00
TOTALE MISSIONE 50 - Debito pubblico	0,00	0,00	0,00	0,00	0,00	0,00	0,00	0,00	0,00
60 MISSIONE 60 - Anticipazioni finanziarie									
01 Restituzione anticipazione di tesoreria	0,00	0,00	0,00	0,00	0,00	0,00	0,00	0,00	0,00
TOTALE MISSIONE 60 - Anticipazioni finanziarie	0,00	0,00	0,00	0,00	0,00	0,00	0,00	0,00	0,00
TOTALE MACROAGGREGATI	9.028.557,43	684.050,12	13.345.559,82	2.158.460,19	1.358.049,57	0,00	0,00	3.157.492,33	29.732.169,46



Handwritten signature and a large handwritten number '2'.





30/04/2015



PROVINCIA DI BARLETTA ANDRIA TRANI  
(Esercizio 2014)



PROSPETTO DELLE SPESE DI BILANCIO PER MISSIONI, PROGRAMMI E MACROAGGREGATI  
SPESE IN CONTO CAPITALE E SPESE PER INCREMENTO DI ATTIVITA' FINANZIARIE  
IMPEGNI


MISSIONI E PROGRAMMI \ MACROAGGREGATI	Tributi in conto capitale a carico dell'ente	Investimenti fissi lordi	Contributi agli Investimenti	Altri trasferimenti in conto capitale	Altro spesa in conto capitale	Totale SPESE IN CONTO CAPITALE	Acquisizioni di attività finanziarie	Concessione crediti di breve termine	Concessione crediti di medio-lungo termine	Altro spese per incremento di attività finanziario	Totale SPESE PER INCREMENTO DI ATTIVITA' FINANZIARIE
	201	202	203	204	205	200	301	302	303	304	300
<b>01 MISSIONE 1 - Servizi istituzionali, generali e di gestione</b>											
01 Organi istituzionali	0,00	0,00	0,00	0,00	0,00	0,00	0,00	0,00	0,00	0,00	0,00
02 Segreteria generale	0,00	0,00	0,00	0,00	0,00	0,00	0,00	0,00	0,00	0,00	0,00
03 Gestione economica, finanziaria, programmazione, provveditorato	0,00	0,00	0,00	0,00	0,00	0,00	0,00	282.500,00	0,00	0,00	282.500,00
04 Gestione dello ente tributario e servizi fiscali	0,00	0,00	0,00	0,00	0,00	0,00	0,00	0,00	0,00	0,00	0,00
05 Gestione dei beni demaniali e patrimoniali	0,00	0,00	0,00	0,00	0,00	0,00	0,00	0,00	0,00	0,00	0,00
06 Ufficio tecnico	0,00	703,87	0,00	0,00	0,00	703,87	0,00	0,00	0,00	0,00	0,00
07 Elezioni e consultazioni popolari - Anagrafe e stato civile	0,00	0,00	0,00	0,00	0,00	0,00	0,00	0,00	0,00	0,00	0,00
08 Statistica e sistemi informativi	0,00	1.717.341,50	0,00	0,00	0,00	1.717.341,50	0,00	0,00	0,00	0,00	0,00
09 Tecnico-amministrativa agli enti locali	0,00	0,00	0,00	0,00	0,00	0,00	0,00	0,00	0,00	0,00	0,00
10 Risorsa umana	0,00	0,00	0,00	0,00	0,00	0,00	0,00	0,00	0,00	0,00	0,00
11 Altri servizi generali	0,00	0,00	0,00	0,00	0,00	0,00	0,00	0,00	0,00	0,00	0,00
<b>TOTALE MISSIONE 1 - Servizi istituzionali, generali e di gestione</b>	<b>0,00</b>	<b>1.718.045,37</b>	<b>0,00</b>	<b>0,00</b>	<b>0,00</b>	<b>1.718.045,37</b>	<b>0,00</b>	<b>282.500,00</b>	<b>0,00</b>	<b>0,00</b>	<b>282.500,00</b>
<b>02 MISSIONE 2 - Giustizia</b>											
01 Uffici giudiziari	0,00	0,00	0,00	0,00	0,00	0,00	0,00	0,00	0,00	0,00	0,00
02 Casa circondariale e altri servizi	0,00	0,00	0,00	0,00	0,00	0,00	0,00	0,00	0,00	0,00	0,00
<b>TOTALE MISSIONE 2 - Giustizia</b>	<b>0,00</b>	<b>0,00</b>	<b>0,00</b>	<b>0,00</b>	<b>0,00</b>	<b>0,00</b>	<b>0,00</b>	<b>0,00</b>	<b>0,00</b>	<b>0,00</b>	<b>0,00</b>
<b>03 MISSIONE 3 - Ordine pubblico e sicurezza</b>											
01 Polizia locale e amministrativa	0,00	18.750,00	0,00	0,00	0,00	18.750,00	0,00	0,00	0,00	0,00	0,00
02 Sistema integrato di sicurezza urbana	0,00	0,00	0,00	0,00	0,00	0,00	0,00	0,00	0,00	0,00	0,00
<b>TOTALE MISSIONE 3 - Ordine pubblico e sicurezza</b>	<b>0,00</b>	<b>18.750,00</b>	<b>0,00</b>	<b>0,00</b>	<b>0,00</b>	<b>18.750,00</b>	<b>0,00</b>	<b>0,00</b>	<b>0,00</b>	<b>0,00</b>	<b>0,00</b>

30/04/2015



PROVINCIA DI BARLETTA ANDRIA TRANI  
(Esercizio 2014)

PROSPETTO DELLE SPESE DI BILANCIO PER MISSIONI, PROGRAMMI E MACROAGGREGATI  
SPESE IN CONTO CAPITALE E SPESE PER INCREMENTO DI ATTIVITA' FINANZIARIE  
IMPEGNI



MISSIONI E PROGRAMMI \ MACROAGGREGATI	Tributi in conto capitale a carico dell'ente	Investimenti fissi lordi	Contributi agli investimenti	Altri trasferimenti in conto capitale	Altre spese in conto capitale	Totale SPESE IN CONTO CAPITALE	Acquisizioni di attività finanziarie	Concessione crediti di breve termine	Concessione crediti di medio-lungo termine	Altra spesa per incremento di attività finanziarie	Totale SPESE PER INCREMENTO DI ATTIVITA' FINANZIARIE
	201	202	203	204	205	200	301	302	303	304	300
<b>04 MISSIONE 4 - Istruzione e diritto allo studio</b>											
01 Istruzione prescolastica	0,00	0,00	0,00	0,00	0,00	0,00	0,00	0,00	0,00	0,00	0,00
02 Altri ordini di Istruzione	0,00	2.359.556,90	0,00	0,00	0,00	2.359.556,90	0,00	0,00	0,00	0,00	0,00
04 Istruzione universitaria	0,00	0,00	0,00	0,00	0,00	0,00	0,00	0,00	0,00	0,00	0,00
05 Istruzione tecnica superiore	0,00	645,99	0,00	0,00	0,00	645,99	0,00	0,00	0,00	0,00	0,00
06 Servizi ausiliari all'istruzione	0,00	0,00	0,00	0,00	0,00	0,00	0,00	0,00	0,00	0,00	0,00
07 Diritto allo studio	0,00	0,00	0,00	0,00	0,00	0,00	0,00	0,00	0,00	0,00	0,00
<b>TOTALE MISSIONE 4 - Istruzione e diritto allo studio</b>	<b>0,00</b>	<b>2.360.202,89</b>	<b>0,00</b>	<b>0,00</b>	<b>0,00</b>	<b>2.360.202,89</b>	<b>0,00</b>	<b>0,00</b>	<b>0,00</b>	<b>0,00</b>	<b>0,00</b>
<b>05 MISSIONE 5 - Turismo e valorizzazione dei beni e attività culturali</b>											
01 Valorizzazione dei beni di interesse storico	0,00	0,00	0,00	0,00	0,00	0,00	0,00	0,00	0,00	0,00	0,00
02 Attività culturali e interventi diversi nel settore culturale	0,00	0,00	0,00	0,00	0,00	0,00	0,00	0,00	0,00	0,00	0,00
<b>TOTALE MISSIONE 5 - Turismo e valorizzazione dei beni</b>	<b>0,00</b>	<b>0,00</b>	<b>0,00</b>	<b>0,00</b>	<b>0,00</b>	<b>0,00</b>	<b>0,00</b>	<b>0,00</b>	<b>0,00</b>	<b>0,00</b>	<b>0,00</b>
<b>06 MISSIONE 6 - Politiche giovanili, sport e tempo libero</b>											
01 Sport e tempo libero	0,00	0,00	0,00	0,00	0,00	0,00	0,00	0,00	0,00	0,00	0,00
02 Giovani	0,00	0,00	0,00	0,00	0,00	0,00	0,00	0,00	0,00	0,00	0,00
<b>TOTALE MISSIONE 6 - Politiche giovanili, sport e tempo</b>	<b>0,00</b>	<b>0,00</b>	<b>0,00</b>	<b>0,00</b>	<b>0,00</b>	<b>0,00</b>	<b>0,00</b>	<b>0,00</b>	<b>0,00</b>	<b>0,00</b>	<b>0,00</b>
<b>07 MISSIONE 7 - Turismo</b>											
01 Sviluppo e la valorizzazione del turismo	0,00	0,00	0,00	0,00	0,00	0,00	0,00	0,00	0,00	0,00	0,00
<b>TOTALE MISSIONE 7 - Turismo</b>	<b>0,00</b>	<b>0,00</b>	<b>0,00</b>	<b>0,00</b>	<b>0,00</b>	<b>0,00</b>	<b>0,00</b>	<b>0,00</b>	<b>0,00</b>	<b>0,00</b>	<b>0,00</b>
<b>08 MISSIONE 8 - Assetto del territorio ed edilizia abitativa</b>											
01 Urbanistica e assetto del territorio	0,00	437.116,86	0,00	0,00	0,00	437.116,86	0,00	0,00	0,00	0,00	0,00
02 Edilizia residenziale pubblica a locale e piani di edilizia	0,00	0,00	0,00	0,00	0,00	0,00	0,00	0,00	0,00	0,00	0,00
<b>TOTALE MISSIONE 8 - Assetto del territorio ed edilizia</b>	<b>0,00</b>	<b>437.116,86</b>	<b>0,00</b>	<b>0,00</b>	<b>0,00</b>	<b>437.116,86</b>	<b>0,00</b>	<b>0,00</b>	<b>0,00</b>	<b>0,00</b>	<b>0,00</b>



PROVINCIA DI BARLETTA ANDRIA TRANI  
(Esercizio 2014)



PROSPETTO DELLE SPESE DI BILANCIO PER MISSIONI, PROGRAMMI E MACROAGGREGATI  
SPESE IN CONTO CAPITALE E SPESE PER INCREMENTO DI ATTIVITA' FINANZIARIE  
IMPEGNI


30/04/2015

MISSIONI E PROGRAMMI \ MACROAGGREGATI	201	202	203	204	205	200	301	302	303	304	300
<b>09 MISSIONE 9 - Sviluppo sostenibile e tutela del territorio e dell'ambiente</b>											
01 Difesa del suolo	0,00	0,00	0,00	0,00	0,00	0,00	0,00	0,00	0,00	0,00	0,00
02 Valorizzazione e recupero ambientale	0,00	0,00	0,00	0,00	0,00	0,00	0,00	0,00	0,00	0,00	0,00
03 Riflud.	0,00	0,00	0,00	0,00	0,00	0,00	0,00	0,00	0,00	0,00	0,00
04 Servizio idrico integrato	0,00	0,00	0,00	0,00	0,00	0,00	0,00	0,00	0,00	0,00	0,00
05 Aree protette, parchi naturali, protezione naturalistica e tutela e valorizzazione delle risorse idriche	0,00	0,00	0,00	0,00	0,00	0,00	0,00	0,00	0,00	0,00	0,00
07 Sviluppo sostenibile territorio montano piccoli Comuni	0,00	0,00	0,00	0,00	0,00	0,00	0,00	0,00	0,00	0,00	0,00
06 Qualità dell'aria e riduzione dell'inquinamento	0,00	0,00	0,00	0,00	0,00	0,00	0,00	0,00	0,00	0,00	0,00
<b>TOTALE MISSIONE 9 - Sviluppo sostenibile e tutela del territorio e dell'ambiente</b>	<b>0,00</b>	<b>0,00</b>	<b>0,00</b>	<b>0,00</b>	<b>0,00</b>	<b>0,00</b>	<b>0,00</b>	<b>0,00</b>	<b>0,00</b>	<b>0,00</b>	<b>0,00</b>
<b>10 MISSIONE 10 - Trasporti e diritto alla mobilità</b>											
01 Trasporto ferroviario	0,00	0,00	0,00	0,00	0,00	0,00	0,00	0,00	0,00	0,00	0,00
02 Trasporto pubblico locale	0,00	0,00	0,00	0,00	0,00	0,00	0,00	0,00	0,00	0,00	0,00
03 Trasporto per vie d'acqua	0,00	0,00	0,00	0,00	0,00	0,00	0,00	0,00	0,00	0,00	0,00
04 Altre modalità di trasporto	0,00	0,00	0,00	0,00	0,00	0,00	0,00	0,00	0,00	0,00	0,00
05 Viabilità e infrastrutture stradali	0,00	2.495.952,12	0,00	0,00	0,00	2.495.952,12	0,00	0,00	0,00	0,00	0,00
<b>TOTALE MISSIONE 10 - Trasporti e diritto alla mobilità</b>	<b>0,00</b>	<b>2.495.952,12</b>	<b>0,00</b>	<b>0,00</b>	<b>0,00</b>	<b>2.495.952,12</b>	<b>0,00</b>	<b>0,00</b>	<b>0,00</b>	<b>0,00</b>	<b>0,00</b>
<b>11 MISSIONE 11 - Soccorso civile</b>											
01 Sistema di protezione civile	0,00	42.081,48	0,00	0,00	0,00	42.081,48	0,00	0,00	0,00	0,00	0,00
02 Interventi a seguito di calamità naturali	0,00	0,00	0,00	0,00	0,00	0,00	0,00	0,00	0,00	0,00	0,00
<b>TOTALE MISSIONE 11 - Soccorso civile</b>	<b>0,00</b>	<b>42.081,48</b>	<b>0,00</b>	<b>0,00</b>	<b>0,00</b>	<b>42.081,48</b>	<b>0,00</b>	<b>0,00</b>	<b>0,00</b>	<b>0,00</b>	<b>0,00</b>





PROVINCIA DI BARLETTA ANDRIA TRANI  
(Esercizio 2014)



30/04/2015

PROSPETTO DELLE SPESE DI BILANCIO PER MISSIONI, PROGRAMMI E MACROAGGREGATI  
SPESE IN CONTO CAPITALE E SPESE PER INCREMENTO DI ATTIVITA' FINANZIARIE  
IMPEGNI

MISSIONI E PROGRAMMI \ MACROAGGREGATI	Tributi in conto capitale a carico dell'fonte	Investimenti fissi lordi	Contributi agli investimenti	Altri trasferimenti in conto capitale	Altro spese in conto capitale	Totale SPESE IN CONTO CAPITALE	Acquisizioni di attività finanziarie	Concessione crediti di breve termine	Concessione crediti di medio-lungo termine	Altro spese per incremento di attività finanziarie	Totale SPESE PER INCREMENTO DI ATTIVITA' FINANZIARIE
	201	202	203	204	205	200	301	302	303	304	300
<b>15 MISSIONE 15 - Politiche per il lavoro e la formazione professionale</b>											
01 Servizi per lo sviluppo del mercato del lavoro	0,00	0,00	0,00	0,00	0,00	0,00	0,00	0,00	0,00	0,00	0,00
02 Formazione professionale	0,00	0,00	0,00	0,00	0,00	0,00	0,00	0,00	0,00	0,00	0,00
03 Sostegno all'occupazione	0,00	0,00	0,00	0,00	0,00	0,00	0,00	0,00	0,00	0,00	0,00
<b>TOTALE MISSIONE 15 - Politiche per il lavoro e la form</b>	<b>0,00</b>	<b>0,00</b>	<b>0,00</b>	<b>0,00</b>	<b>0,00</b>	<b>0,00</b>	<b>0,00</b>	<b>0,00</b>	<b>0,00</b>	<b>0,00</b>	<b>0,00</b>
<b>16 MISSIONE 16 - Agricoltura, politiche agroalimentari e pesca</b>											
01 Sviluppo del settore agricolo e del sistema agroaliment	0,00	0,00	0,00	0,00	0,00	0,00	0,00	0,00	0,00	0,00	0,00
02 Caccia e pesca	0,00	0,00	0,00	0,00	0,00	0,00	0,00	0,00	0,00	0,00	0,00
<b>TOTALE MISSIONE 16 - Agricoltura, politiche agroalim</b>	<b>0,00</b>	<b>0,00</b>	<b>0,00</b>	<b>0,00</b>	<b>0,00</b>	<b>0,00</b>	<b>0,00</b>	<b>0,00</b>	<b>0,00</b>	<b>0,00</b>	<b>0,00</b>
<b>17 MISSIONE 17 - Energia e diversificazione della foa</b>											
01 Fonti energetiche	0,00	0,00	0,00	0,00	0,00	0,00	0,00	0,00	0,00	0,00	0,00
<b>TOTALE MISSIONE 17 - Energia e diversificazione dell</b>	<b>0,00</b>	<b>0,00</b>	<b>0,00</b>	<b>0,00</b>	<b>0,00</b>	<b>0,00</b>	<b>0,00</b>	<b>0,00</b>	<b>0,00</b>	<b>0,00</b>	<b>0,00</b>
<b>18 MISSIONE 18 - Relazioni con le altre autonomie lo</b>											
01 Relazioni finanziarie con le altre autonomie territoriali	0,00	0,00	0,00	0,00	0,00	0,00	0,00	0,00	0,00	0,00	0,00
<b>TOTALE MISSIONE 18 - Relazioni con le altre autonomi</b>	<b>0,00</b>	<b>0,00</b>	<b>0,00</b>	<b>0,00</b>	<b>0,00</b>	<b>0,00</b>	<b>0,00</b>	<b>0,00</b>	<b>0,00</b>	<b>0,00</b>	<b>0,00</b>
<b>19 MISSIONE 19 - Relazioni internazionali</b>											
01 Relazioni internazionali e Cooperazione allo sviluppo	0,00	0,00	0,00	0,00	0,00	0,00	0,00	0,00	0,00	0,00	0,00
<b>TOTALE MISSIONE 19 - Relazioni internazionali</b>	<b>0,00</b>	<b>0,00</b>	<b>0,00</b>	<b>0,00</b>	<b>0,00</b>	<b>0,00</b>	<b>0,00</b>	<b>0,00</b>	<b>0,00</b>	<b>0,00</b>	<b>0,00</b>
<b>20 MISSIONE 20 - Fondi da ripartire</b>											
01 Fondo di riserva	0,00	0,00	0,00	0,00	0,00	0,00	0,00	0,00	0,00	0,00	0,00
03 Altri fondi	0,00	0,00	0,00	0,00	0,00	0,00	0,00	0,00	0,00	0,00	0,00
<b>TOTALE MISSIONE 20 - Fondi da ripartire</b>	<b>0,00</b>	<b>0,00</b>	<b>0,00</b>	<b>0,00</b>	<b>0,00</b>	<b>0,00</b>	<b>0,00</b>	<b>0,00</b>	<b>0,00</b>	<b>0,00</b>	<b>0,00</b>
<b>TOTALE MACROAGGREGAT.</b>	<b>0,00</b>	<b>7.072.148,72</b>	<b>0,00</b>	<b>0,00</b>	<b>0,00</b>	<b>7.072.148,72</b>	<b>0,00</b>	<b>282.500,00</b>	<b>0,00</b>	<b>0,00</b>	<b>282.500,00</b>





PROVINCIA DI BARLETTA ANDRIA TRANI  
(Esercizio 2014)

30/04/2015

PROSPETTO DELLE SPESE DI BILANCIO PER MISSIONI, PROGRAMMI E MACROAGGREGATI  
SPESE PER RIMBORSO DI PRESTITI - IMPEGNI



	Rimborso di titoli obbligazionari	Rimborso prestiti a breve termine	Rimborso/mutui e altri finanziamenti a medio lungo termine	Rimborso di altre forme di indebitamento	Totale
MISSIONI E PROGRAMMI \ MACROAGGREGATI	401	402	403	404	400
50 MISSIONE 50 - Debito pubblico					
02 Quota capitale ammortamento mutui e prestiti obbligazionari	0,00	0,00	1.576.552,27	0,00	1.576.552,27
TOTALE MISSIONE 50 - Debito pubblico	0,00	0,00	1.576.552,27	0,00	1.576.552,27





30/04/2015



PROVINCIA DI BARLETTA ANDRIA TRANI  
(Esercizio 2014)



PROSPETTO DELLE SPESE DI BILANCIO PER MISSIONI, PROGRAMMI MACROAGGREGATI  
SPESE PER SERVIZI PER CONTO TERZI E PARTITE DI GIRO - IMPEGNI

MISSIONI E PROGRAMMI \ MACROAGGREGATI	Uscite per partite di giro 701	Uscite per conto terzi 702	Totale 700
99 MISSIONE 99 - Servizi per conto terzi			
01 Servizi per conto terzi e Partite di giro	2.907.759,28	144.719,07	3.052.478,35
02 Anticipazioni per il finanziamento del SSN	0,00	0,00	0,00
<b>TOTALE MISSIONE 99 - Servizi per conto terzi</b>	<b>2.907.759,28</b>	<b>144.719,07</b>	<b>3.052.478,35</b>





30/04/2015

PROVINCIA DI BARLETTA ANDRIA TRANI  
(Esercizio 2014)

## RIEPILOGO SPESE PER TITOLI E MACROAGGREGATI

## IMPEGNI

TITOLI E MACROAGGREGATI DI SPESA		Totale
101	<b>TITOLO 1 - Spese correnti</b> Redditi da lavoro dipendente	9.028.557,43
102	Imposte e tasse a carico dell'ente	684.050,12
103	Acquisto di beni e servizi	13.345.559,82
104	Trasferimenti correnti	2.158.460,19
107	Interessi passivi	1.358.049,57
108	Altre spese per redditi da capitale	0,00
109	Rimborsi e poste correttive delle entrate	0,00
110	Altre spese correnti	3.157.492,33
100	<b>TOTALE TITOLO 1</b>	<b>29.732.169,46</b>
201	<b>TITOLO 2 - Spese in conto capitale</b> Tributi in conto capitale a carico dell'ente	0,00
202	Investimenti fissi lordi	7.072.148,72
203	Contributi agli investimenti	0,00
204	Altri trasferimenti in conto capitale	0,00
205	Altre spese in conto capitale	0,00
200	<b>TOTALE TITOLO 2</b>	<b>7.072.148,72</b>
301	<b>TITOLO 3 - Spese per incremento di attività finanziarie</b> Acquisizioni di attività finanziarie	0,00
302	Concessione crediti di breve termine	282.500,00
303	Concessione crediti di medio-lungo termine	0,00
304	Altre spese per incremento di attività finanziarie	0,00
300	<b>TOTALE TITOLO 3</b>	<b>282.500,00</b>
401	<b>TITOLO 4 - Rimborso prestiti</b> Rimborso di titoli obbligazionari	0,00
402	Rimborso prestiti a breve termine	0,00
403	Rimborso mutui e altri finanziamenti a medio lungo termine	1.576.552,27
404	Rimborso di altre forme di indebitamento	0,00
400	<b>TOTALE TITOLO 4</b>	<b>1.576.552,27</b>
501	<b>TITOLO 5 - Chiusura Anticipazioni ricevute da Istituto tesoriere/cassiere</b> Chiusura Anticipazioni ricevute da Istituto tesoriere/cassiere	0,00
500	<b>TOTALE TITOLO 5</b>	<b>0,00</b>
701	<b>TITOLO 7 - Spese per conto terzi e partite di giro</b> Uscite per partite di giro	2.907.759,28
702	Uscite per conto terzi	144.719,07
700	<b>TOTALE TITOLO 7</b>	<b>3.052.478,35</b>
<b>TOTALE IMPEGNI</b>		<b>41.715.848,80</b>





30/04/2015



PROVINCIA DI BARLETTA ANDRIA TRANI  
(Esercizio 2014)



ACCERTAMENTI ASSUNTI NELL'ESERCIZIO DI RIFERIMENTO E NEGLI ESERCIZI PRECEDENTI IMPUTATI ALL'ANNO SUCCESSIVO CUI S  
RIFERISCE IL RENDICONTO E SEGUENTI

TITOLI E TIPOLOGIE DI ENTRATA	2015		2016		Anni successivi
	Previsioni di competenza	Accertamenti	Previsioni di competenza	Accertamenti	Accertamenti
<b>TITOLO 1 - Entrate correnti di natura tributaria, contributiva e perequativa</b>					
10101 Tipologia 101 - Imposte, tasse e proventi assimilati	24.355.600,94	0,00	24.335.500,94	0,00	0,00
10104 Tipologia 104 - Compartecipazioni di tributi	308.270,11	396.949,93	308.270,11	0,00	0,00
10301 Tipologia 301 - Fondi perequativi da Amministrazioni Centrali	0,00	0,00	0,00	0,00	0,00
10302 Tipologia 302 - Fondi perequativi dalla Regione o Provincia autonoma (solo per Enti locali)	0,00	0,00	0,00	0,00	0,00
<b>10000 Totale TITOLO 1</b>	<b>24.663.771,05</b>	<b>396.949,93</b>	<b>24.643.771,05</b>	<b>0,00</b>	<b>0,00</b>
<b>TITOLO 2 - Trasferimenti correnti</b>					
20101 Tipologia 101 - Trasferimenti correnti da Amministrazioni pubbliche	8.503.839,23	62.532,26	8.347.039,23	0,00	0,00
20102 Tipologia 102 - Trasferimenti correnti da Famiglie	0,00	0,00	0,00	0,00	0,00
20103 Tipologia 103 - Trasferimenti correnti da Imprese	395.000,00	0,00	395.000,00	0,00	0,00
20104 Tipologia 104 - Trasferimenti correnti da Istituzioni Sociali Private	0,00	0,00	0,00	0,00	0,00
20105 Tipologia 105 - Trasferimenti correnti dalla UE e dal Resto del Mondo	150.000,00	0,00	0,00	0,00	0,00
<b>20000 Totale TITOLO 2</b>	<b>9.048.839,23</b>	<b>62.532,26</b>	<b>8.742.039,23</b>	<b>0,00</b>	<b>0,00</b>
<b>TITOLO 3 - Entrate extratributarie</b>					
30100 Tipologia 100 - Vendita di beni e servizi e proventi derivanti dalla gestione dei beni	1.036.026,99	0,00	1.036.026,99	0,00	0,00
30200 Tipologia 200 - Proventi derivanti dall'attività di controllo e repressione delle irregolarità e degli illeciti	1.220.000,00	0,00	1.220.000,00	0,00	0,00
30300 Tipologia 300 - Interessi attivi	40.000,00	0,00	40.000,00	0,00	0,00
30400 Tipologia 400 - Altre entrate da redditi da capitale	0,00	0,00	0,00	0,00	0,00
30500 Tipologia 500 - Rimborsi e altre entrate correnti	395.631,36	5.674,71	395.631,36	0,00	0,00
<b>30000 Totale TITOLO 3</b>	<b>2.691.658,35</b>	<b>5.674,71</b>	<b>2.691.658,35</b>	<b>0,00</b>	<b>0,00</b>
<b>TITOLO 4 - Entrate in conto capitale</b>					
40100 Tipologia 100 - Tributi in conto capitale	0,00	0,00	0,00	0,00	0,00
40200 Tipologia 200 - Contributi agli Investimenti	28.419.344,41	8.484.077,91	36.819.000,00	2.000.000,00	0,00
40300 Tipologia 300 - Altri trasferimenti in conto capitale	6.046.089,80	146.089,80	913.210,20	913.210,20	913.210,20
40400 Tipologia 400 - Entrate da alienazione di beni materiali e immateriali	0,00	0,00	0,00	0,00	0,00
40500 Tipologia 500 - Altre entrate in conto capitale	0,00	0,00	0,00	0,00	0,00
<b>40000 Totale TITOLO 4</b>	<b>34.465.434,21</b>	<b>8.630.167,71</b>	<b>37.532.210,20</b>	<b>2.913.210,20</b>	<b>913.210,20</b>
<b>TITOLO 5 - Entrate da riduzione di attività finanziarie</b>					
50100 Tipologia 100 - Alienazione di attività finanziarie	0,00	0,00	0,00	0,00	0,00
50200 Tipologia 200 - Riscossione crediti di breve termine	282.500,00	282.500,00	0,00	0,00	0,00
50300 Tipologia 300 - Riscossione crediti di medio-lungo termine	0,00	0,00	0,00	0,00	0,00
50400 Tipologia 400 - Altre entrate per riduzione di attività finanziarie	0,00	0,00	0,00	0,00	0,00
<b>50000 Totale TITOLO 5</b>	<b>282.500,00</b>	<b>282.500,00</b>	<b>0,00</b>	<b>0,00</b>	<b>0,00</b>
<b>TITOLO 6 - Accensione prestiti</b>					
60100 Tipologia 100 - Emissione di titoli obbligazionari	0,00	0,00	0,00	0,00	0,00
60200 Tipologia 200 - Accensione Prestiti a breve termine	0,00	0,00	0,00	0,00	0,00
60300 Tipologia 300 - Accensione Mutui e altri finanziamenti a medio lungo termine	0,00	0,00	0,00	0,00	0,00
60400 Tipologia 400 - Altre forme di indebitamento	0,00	0,00	0,00	0,00	0,00
<b>60000 Totale TITOLO 6</b>	<b>0,00</b>	<b>0,00</b>	<b>0,00</b>	<b>0,00</b>	<b>0,00</b>
<b>TITOLO 7 - Anticipazioni da Istituto tesoriere/cassiere</b>					
70100 Tipologia 100 - Anticipazioni da Istituto tesoriere/cassiere	0,00	0,00	0,00	0,00	0,00
<b>70000 Totale TITOLO 7</b>	<b>0,00</b>	<b>0,00</b>	<b>0,00</b>	<b>0,00</b>	<b>0,00</b>
<b>TITOLO 9 - Entrate per conto terzi e partite di giro</b>					
90100 Tipologia 100 - Entrate per partite di giro	8.480.000,00	0,00	8.480.000,00	0,00	0,00
90200 Tipologia 200 - Entrate per conto terzi	1.010.000,00	0,00	1.010.000,00	0,00	0,00
<b>90000 Totale TITOLO 9</b>	<b>9.490.000,00</b>	<b>0,00</b>	<b>9.490.000,00</b>	<b>0,00</b>	<b>0,00</b>
<b>TOTALE ACCERTAMENTI</b>	<b>80.642.202,84</b>	<b>9.377.824,81</b>	<b>83.099.678,83</b>	<b>2.913.210,20</b>	<b>913.210,20</b>





30/04/2015

PROVINCIA DI BARLETTA ANDRIA TRANI  
(Esercizio 2014)



IMPEGNI ASSUNTI NELL'ESERCIZIO DI RIFERIMENTO E NEGLI ESERCIZI PRECEDENTI IMPUTATI ALL'ANNO SUCCESSIVO  
RIFERISCE IL RENDICONTO E SEGUENTI

TITOLI E MACROAGGREGATI DI SPESA	2015		2016		Annali successivi
	Previsioni di competenza	Impegni	Previsioni di competenza	Impegni	Impegni
<b>TITOLO 1 - Spese correnti</b>					
101 Redditi da lavoro dipendente	9.787.215,81	294.446,75	9.855.763,85	0,00	0,00
102 Imposte e tasse a carico dell'ente	688.513,79	38.036,37	752.466,27	0,00	0,00
103 Acquisto di beni e servizi	15.706.534,75	6.490.453,19	14.787.632,41	1.434.598,81	7.878,40
104 Trasferimenti correnti	1.881.332,08	790.704,27	2.543.332,08	41.643,25	0,00
107 Interessi passivi	1.514.700,87	0,00	1.825.163,38	0,00	0,00
108 Altre spese per redditi da capitale	0,00	0,00	0,00	0,00	0,00
109 Rimborsi e poste correttive delle entrate	0,00	0,00	0,00	0,00	0,00
110 Altre spese correnti	5.446.011,19	206.629,50	5.421.696,79	28.591,44	0,00
<b>100 Totale TITOLO 1</b>	<b>35.022.308,49</b>	<b>7.818.270,08</b>	<b>35.185.954,58</b>	<b>1.504.833,50</b>	<b>7.878,40</b>
<b>TITOLO 2 - Spese in conto capitale</b>					
201 Tributi in conto capitale a carico dell'ente	0,00	0,00	0,00	0,00	0,00
202 Investimenti fissi lordi	70.425.628,16	63.189.059,61	43.276.937,33	8.565.687,33	0,00
203 Contributi agli investimenti	0,00	0,00	0,00	0,00	0,00
204 Altri trasferimenti in conto capitale	0,00	0,00	0,00	0,00	0,00
205 Altre spese in conto capitale	0,00	0,00	0,00	0,00	0,00
<b>200 Totale TITOLO 2</b>	<b>70.425.628,16</b>	<b>63.189.059,61</b>	<b>43.276.937,33</b>	<b>8.565.687,33</b>	<b>0,00</b>
<b>TITOLO 3 - Spese per incremento di attività finanziarie</b>					
301 Acquisizioni di attività finanziarie	0,00	0,00	0,00	0,00	0,00
302 Concessione crediti di breve termine	282.500,00	282.500,00	0,00	0,00	0,00
303 Concessione crediti di medio-lungo termine	0,00	0,00	0,00	0,00	0,00
304 Altre spese per incremento di attività finanziarie	0,00	0,00	0,00	0,00	0,00
<b>300 Totale TITOLO 3</b>	<b>282.500,00</b>	<b>282.500,00</b>	<b>0,00</b>	<b>0,00</b>	<b>0,00</b>
<b>TITOLO 4 - Rimborso prestiti</b>					
401 Rimborso di titoli obbligazionari	0,00	0,00	0,00	0,00	0,00
402 Rimborso prestiti a breve termine	0,00	0,00	0,00	0,00	0,00
403 Rimborso mutui e altri finanziamenti a medio lungo termine	1.775.421,63	0,00	1.295.157,39	0,00	0,00
404 Rimborso di altre forme di indebitamento	0,00	0,00	0,00	0,00	0,00
<b>400 Totale TITOLO 4</b>	<b>1.775.421,63</b>	<b>0,00</b>	<b>1.295.157,39</b>	<b>0,00</b>	<b>0,00</b>
<b>TITOLO 5 - Chiusura Anticipazioni ricevute da Istituto tesoriere/cassiere</b>					
501 Chiusura Anticipazioni ricevute da Istituto tesoriere/cassiere	0,00	0,00	0,00	0,00	0,00
<b>500 Totale TITOLO 5</b>	<b>0,00</b>	<b>0,00</b>	<b>0,00</b>	<b>0,00</b>	<b>0,00</b>
<b>TITOLO 7 - Spese per conto terzi e partite di giro</b>					
701 Uscite per partite di giro	8.880.000,00	0,00	8.880.000,00	0,00	0,00
702 Uscite per conto terzi	810.000,00	0,00	810.000,00	0,00	0,00
<b>700 Totale TITOLO 7</b>	<b>9.490.000,00</b>	<b>0,00</b>	<b>9.490.000,00</b>	<b>0,00</b>	<b>0,00</b>
<b>TOTALE IMPEGNI</b>	<b>116.996.858,28</b>	<b>71.289.829,69</b>	<b>89.248.049,30</b>	<b>10.070.520,83</b>	<b>7.878,40</b>







PROVINCIA DI BARLETTA ANDRIA TRANI  
(Esercizio 2014)

30/04/2015

CONTO DEL BILANCIO - GESTIONE DELLE SPESE  
UTILIZZO DI TRASFERIMENTI DA PARTE DI ORGANISMI COMUNITARI E INTERNAZIONALI

MISSIONE, PROGRAMMA, TITOLO	DENOMINAZIONE	RESIDUI PASSIVI AL 1/1/2014 (RS)		PAGAMENTI IN C/RESIDUI (PR)		RIACCERTAMENTI RESIDUI (R)		RESIDUI PASSIVI DA ESERCIZI PRECEDENTI (EP = RS-PR+R)	
		PREVISIONI DEFINITIVE DI COMPETENZA (CP)		PAGAMENTI IN C/COMPETENZA (PC)		IMPEGNI (I)		RESIDUI PASSIVI DA ESERCIZI DI COMPETENZA (EC = I-PC)	
		PREVISIONI DEFINITIVE DI CASSA (CS)		TOTALE PAGAMENTI (TP = PR+PC)		FONDO PLURIENNALE VINCOLATO (FPV)		TOTALE RESIDUI PASSIVI DA RIPORTARE (TR = EP+EC)	
<b>MISSIONE</b>	<b>04 Istruzione e diritto allo studio</b>								
<b>9902 Programma</b>	<b>05 Istruzione tecnica superiore</b>								
Titolo 2	Spese in conto capitale	RS	0,00	PR	0,00	R	0,00	EP	0,00
		CP	500.000,00	PC	0,00	I	0,00	EC	0,00
		CS	0,00	TP	0,00	FPV	426.391,86	TR	0,00
Totale Programma	Istruzione tecnica superiore	RS	0,00	PR	0,00	R	0,00	EP	0,00
		CP	500.000,00	PC	0,00	I	0,00	EC	0,00
		CS	0,00	TP	0,00	FPV	426.391,86	TR	0,00
<b>TOTALE MISSIONE</b>	<b>04 Istruzione e diritto allo studio</b>	RS	0,00	PR	0,00	R	0,00	EP	0,00
		CP	500.000,00	PC	0,00	I	0,00	EC	0,00
		CS	0,00	TP	0,00	FPV	426.391,86	TR	0,00



30/04/2015



PROVINCIA DI BARLETTA ANDRIA TRANI  
(Esercizio 2014)

CONTO DEL BILANCIO - GESTIONE DELLE SPESE  
UTILIZZO DI TRASFERIMENTI DA PARTE DI ORGANISMI COMUNITARI E INTERNAZIONALI

MISSIONE, PROGRAMMA, TITOLO	DENOMINAZIONE	RESIDUI PASSIVI AL 1/1/2014 (RS)		PAGAMENTI IN C/RESIDUI (PR)		RIACCERTAMENTI RESIDUI (R)		ECONOMIE DI COMPETENZA (ECP = CP+FPV)		RESIDUI PASSIVI DA ESERCIZI PRECEDENTI (EP = RS-PR+R)	
		PREVISIONI DEFINITIVE DI COMPETENZA (CP)	PREVISIONI DEFINITIVE DI CASSA (CS)	PAGAMENTI IN C/COMPETENZA (PC)	TOTALE PAGAMENTI (TP = PR+PC)	IMPEGNI (I)	FONDO PLURIENNALE VINCOLATO (FPV)	COMPETENZA (CP)	FPV	EC	EP
<b>MISSIONE</b>											
09	Sviluppo sostenibile e tutela del territorio e dell'ambiente										
9302	Programma 05 Aree protette, parchi naturali, protezione naturalistica e forestazione										
<b>TITOLO 2</b>											
Spese in conto capitale											
		RS	1.622.017,00	PR	0,00	R	-1.622.017,00	ECP	-864.549,33	EP	0,00
		CP	612.717,00	PC	0,00	I	0,00	ECP	-864.549,33	EC	0,00
		CS	936.008,50	TP	0,00	FPV	1.477.266,33			TR	0,00
<b>Totale Programma 05</b>		RS	1.622.017,00	PR	0,00	R	-1.622.017,00	ECP	-864.549,33	EP	0,00
		CP	612.717,00	PC	0,00	I	0,00	ECP	-864.549,33	EC	0,00
		CS	936.008,50	TP	0,00	FPV	1.477.266,33			TR	0,00
<b>TOTALE MISSIONE 09</b>											
		RS	1.622.017,00	PR	0,00	R	-1.622.017,00	ECP	-864.549,33	EP	0,00
		CP	612.717,00	PC	0,00	I	0,00	ECP	-864.549,33	EC	0,00
		CS	936.008,50	TP	0,00	FPV	1.477.266,33			TR	0,00





PROVINCIA DI BARLETTA ANDRIA TRANI  
(Esercizio 2014)

30/04/2015

CONTO DEL BILANCIO - GESTIONE DELLE SPESE  
UTILIZZO DI TRASFERIMENTI DA PARTE DI ORGANISMI COMUNITARI E INTERNAZIONALI

MISSIONE, PROGRAMMA, TITOLO	DENOMINAZIONE	RESIDUI PASSIVI AL 1/1/2014 (RS)		PAGAMENTI IN C/RESIDUI (PR)		RIACCERTAMENTI RESIDUI (R)		RESIDUI PASSIVI DA ESERCIZI PRECEDENTI (EP = RS-PR+R)	
		PREVISIONI DEFINITIVE DI COMPETENZA (CP)		PAGAMENTI IN C/COMPETENZA (PC)		IMPEGNI (I)		RESIDUI PASSIVI DA ESERCIZI DI COMPETENZA (EC = I-PC)	
		PREVISIONI DEFINITIVE DI CASSA (CS)		TOTALE PAGAMENTI (TP = PR+PC)		FONDO PLURIENNALE VINGOLATO (FPV)		TOTALE RESIDUI PASSIVI DA RIPORTARE (TR = EP+EC)	
<b>MISSIONE</b> 16	Agricoltura, politiche agroalimentari e pesca	RS	0,00	PR	0,00	R	0,00	EP	0,00
<b>Programma</b> 01	Sviluppo del settore agricolo e del sistema agroalimentare	CP	164.250,00	PC	0,00	I	55.000,00	EC	55.000,00
		CS	164.250,00	TP	0,00	FPV	0,00	TR	55.000,00
<b>TITOLO</b> 1	Spese correnti	RS	0,00	PR	0,00	R	0,00	EP	0,00
		CP	164.250,00	PC	0,00	I	55.000,00	EC	55.000,00
		CS	164.250,00	TP	0,00	FPV	0,00	TR	55.000,00
<b>TOTALE MISSIONE</b> 16	<b>Agricoltura, politiche agroalimentari e pesca</b>	RS	0,00	PR	0,00	R	0,00	EP	0,00
		CP	164.250,00	PC	0,00	I	55.000,00	EC	55.000,00
		CS	164.250,00	TP	0,00	FPV	0,00	TR	55.000,00
	<b>TOTALE MISSIONI</b>	RS	1.622.017,00	PR	0,00	R	-1.622.017,00	EP	0,00
		CP	1.276.967,00	PC	0,00	I	55.000,00	EC	55.000,00
		CS	1.100.258,50	TP	0,00	FPV	1.903.658,79	TR	55.000,00







PROVINCIA DI BARLETTA ANDRIA TRANI  
(Esercizio 2014)

30/04/2015

CONTO DEL BILANCIO - GESTIONE DELLE SPESE  
FUNZIONI DELEGATE DALLE REGIONI

MISSIONE, PROGRAMMA, TITOLO	DENOMINAZIONE	RESIDUI PASSIVIAL 1/1/2014 (RS)		PAGAMENTI IN C/RESIDUI (PR)		RIACCERTAMENTI RESIDUI (R)		RESIDUI PASSIVI DA ESERCIZI PRECEDENTI (EP = RS-PR+R)	
		PREVISIONI DEFINITIVE DI COMPETENZA (CP)		PAGAMENTI IN C/COMPETENZA (PC)		IMPEGNI (I)		RESIDUI PASSIVI DA ESERCIZI DI COMPETENZA (EC = I-PC)	
		PREVISIONI DEFINITIVE DI CASSA (CS)		TOTALE PAGAMENTI (TP = PR+PC)		FONDO PLURIENNALE VINCOLATO (FPV)		TOTALE RESIDUI PASSIVI DA RIPORTARE (TR = EP+EC)	
MISSIONE	06 Politiche giovanili, sport e tempo libero	RS	150.452,72	PR	34.169,49	R	0,00	EP	116.283,23
9902 Programma	01 Sport e tempo libero	CP	0,00	PC	0,00	I	0,00	EC	0,00
		CS	150.452,72	TP	34.169,49	FPV	0,00	TR	116.283,23
Titolo 2	Spese in conto capitale	RS	150.452,72	PR	34.169,49	R	0,00	EP	116.283,23
		CP	0,00	PC	0,00	I	0,00	EC	0,00
		CS	150.452,72	TP	34.169,49	FPV	0,00	TR	116.283,23
Totale Programma	01 Sport e tempo libero	RS	150.452,72	PR	34.169,49	R	0,00	EP	116.283,23
		CP	0,00	PC	0,00	I	0,00	EC	0,00
		CS	150.452,72	TP	34.169,49	FPV	0,00	TR	116.283,23
TOTALE MISSIONE	06 Politiche giovanili, sport e tempo libero	RS	150.452,72	PR	34.169,49	R	0,00	EP	116.283,23
		CP	0,00	PC	0,00	I	0,00	EC	0,00
		CS	150.452,72	TP	34.169,49	FPV	0,00	TR	116.283,23



30/04/2015



PROVINCIA DI BARILETTA ANDRIA TRANI  
(Esercizio 2014)

CONTO DEL BILANCIO - GESTIONE DELLE SPESE  
FUNZIONI DELEGATE DALLE REGIONI

MISSIONE, PROGRAMMA, TITOLO	DENOMINAZIONE	RESIDUI PASSIVI AL 1/1/2014 (RS)		PAGAMENTI IN C/RESIDUI (PR)		RACCERTAMENTI RESIDUI (R)		ECONOMIE DI COMPETENZA (ECP = CP-4-PPV)		RESIDUI PASSIVI DA ESERCIZI PRECEDENTI (EP = RS-PR+R)	
		PREVISIONI DEFINITIVE DI COMPETENZA (CP)	PREVISIONI DEFINITIVE DI CASSA (CS)	PAGAMENTI IN C/COMPETENZA (PC)	TOTALE PAGAMENTI (TP = PR+PC)	IMPEGNI (I)	FONDO PLURIENNALE VINCOLATO (FPV)			RESIDUI PASSIVI DA ESERCIZI DI COMPETENZA (EC = 1-PC)	TOTALE RESIDUI PASSIVI DA RIPORTARE (TR = EP+EC)
<b>MISSIONE</b>											
07 Turismo											
9902 Programma Sviluppo e la valorizzazione del turismo											
<b>TITOLO 1</b>											
Spese correnti											
		RS	CP	RS	CP	R	I			EP	EC
		0,00	7.817,98	0,00	7.817,98	0,00	1.817,82	0,00		0,00	0,00
			CS		TP	FPV				TR	
			7.817,98		1.817,82	0,00				0,00	
<b>Totale Programma 01</b>											
Sviluppo e la valorizzazione del turismo											
		RS	CP	RS	CP	R	I			EP	EC
		0,00	7.817,98	0,00	7.817,98	0,00	1.817,82	0,00		0,00	0,00
			CS		TP	FPV				TR	
			7.817,98		1.817,82	0,00				0,00	
<b>TOTALE MISSIONE 07</b>											
Turismo											
		RS	CP	RS	CP	R	I			EP	EC
		0,00	7.817,98	0,00	7.817,98	0,00	1.817,82	0,00		0,00	0,00
			CS		TP	FPV				TR	
			7.817,98		1.817,82	0,00				0,00	






PROVINCIA DI BARLETTA ANDRIA TRANI  
(Esercizio 2014)

30/04/2015

CONTO DEL BILANCIO - GESTIONE DELLE SPESE  
FUNZIONI DELEGATE DALLE REGIONI

MISSIONE, PROGRAMMA, TITOLO	DENOMINAZIONE	RESIDUI PASSIVI AL 1/1/2014 (RS)		PAGAMENTI IN CRESIDUI (PR)		RIACCERTAMENTI RESIDUI (R)		ECONOMIE DI COMPETENZA (ECP = CP-I-FPV)	RESIDUI PASSIVI DA ESERCIZI PRECEDENTI (EP = RS-PR+R)		
		PREVISIONI DEFINITIVE DI COMPETENZA (CP)	PREVISIONI DEFINITIVE DI CASSA (CS)	PAGAMENTI IN C/COMPETENZA (PC)	TOTALE PAGAMENTI (TP = PR+PC)	IMPEGNI (I)	FONDO PLURIENNALE VINCOLATO (FPV)		RESIDUI PASSIVI DA ESERCIZI DI COMPETENZA (EC = I-PC)	TOTALE RESIDUI PASSIVI DA RIPORTARE (TR = EP+EC)	
<b>MISSIONE</b>	<b>08</b>	<b>Assetto del territorio ed edilizia abitativa</b>									
<b>9902 Programma</b>	<b>01</b>	<b>Urbanistica e assetto del territorio</b>									
<b>TITOLO 1</b>	<b>Spese correnti</b>	RS	85.269,90	PR	45.861,30	R	-3.707,29		EP	35.701,31	
		CP	47.050,00	PC	1.169,60	I	14.900,00	ECP	EC	13.730,40	
		CS	132.319,90	TP	47.030,90	FPV	0,00		TR	49.431,71	
<b>TITOLO 2</b>	<b>Spese in conto capitale</b>	RS	0,00	PR	0,00	R	0,00		EP	0,00	
		CP	3.500,00	PC	0,00	I	3.500,00	ECP	EC	3.500,00	
		CS	3.500,00	TP	0,00	FPV	0,00		TR	3.500,00	
<b>Totale Programma</b>	<b>01</b>	<b>Urbanistica e assetto del territorio</b>	RS	85.269,90	PR	45.861,30	R	-3.707,29	EP	35.701,31	
			CP	50.550,00	PC	1.169,60	I	18.400,00	EC	17.230,40	
			CS	135.819,90	TP	47.030,90	FPV	0,00	TR	52.931,71	
<b>TOTALE MISSIONE</b>	<b>08</b>	<b>Assetto del territorio ed edilizia abitativa</b>	RS	85.269,90	PR	45.861,30	R	-3.707,29	EP	35.701,31	
			CP	50.550,00	PC	1.169,60	I	18.400,00	EC	17.230,40	
			CS	135.819,90	TP	47.030,90	FPV	0,00	TR	52.931,71	




30/04/2015



PROVINCIA DI BARLETTA ANDRIA TRANI  
(Esercizio 2014)

CONTO DEL BILANCIO - GESTIONE DELLE SPESE  
FUNZIONI DELEGATE DALLE REGIONI

MISSIONE, PROGRAMMA, TITOLO	DENOMINAZIONE	RESIDUI PASSIVI AL 1/1/2014 (RS)		PAGAMENTI IN C/RESIDUI (PR)		RIACCERTAMENTI RESIDUI (R)		ECONOMIE DI COMPETENZA (ECP = CP+FPV)	RESIDUI PASSIVI DA ESERCIZI PRECEDENTI (EP = RS-PR+R)	
		PREVISIONI DEFINITIVE DI COMPETENZA (CP)	PREVISIONI DEFINITIVE DI CASSA (CS)	PAGAMENTI IN C/COMPETENZA (PC)	TOTALE PAGAMENTI (TP = PR+PC)	IMPEGNI (I)	FONDO PLURIENNALE VINCOLATO (FPV)			
<b>MISSIONE</b>	<b>09</b>	<b>Sviluppo sostenibile e tutela del territorio e dell'ambiente</b>								
<b>9902 Programma</b>	<b>02</b>	<b>Valorizzazione e recupero ambientale</b>								
<b>TITOLO 1</b>	<b>Spese correnti</b>	RS	561.715,77	PR	484.224,53	R	-3.164,84		EP	74.326,40
		CP	3.219.248,40	PC	0,00	I	22.392,61	ECP	EC	22.392,61
		CS	3.780.964,17	TP	484.224,53	FPV	2.117.631,58		TR	96.719,01
<b>Totale Programma</b>	<b>02</b>	<b>Valorizzazione e recupero ambientale</b>	RS	561.715,77	PR	484.224,53	R	-3.164,84	EP	74.326,40
			CP	3.219.248,40	PC	0,00	I	22.392,61	ECP	22.392,61
			CS	3.780.964,17	TP	484.224,53	FPV	2.117.631,58	TR	96.719,01
<b>9902 Programma</b>	<b>05</b>	<b>Aree protette, parchi naturali, protezione naturalistica e forestazione</b>								
<b>TITOLO 1</b>	<b>Spese correnti</b>	RS	0,00	PR	0,00	R	0,00		EP	0,00
		CP	50.000,00	PC	0,00	I	3.000,00	ECP	EC	3.000,00
		CS	50.000,00	TP	0,00	FPV	0,00		TR	3.000,00
<b>Totale Programma</b>	<b>05</b>	<b>Aree protette, parchi naturali, protezione naturalistica e fo restazione</b>	RS	0,00	PR	0,00	R	0,00	EP	0,00
			CP	50.000,00	PC	0,00	I	3.000,00	ECP	3.000,00
			CS	50.000,00	TP	0,00	FPV	0,00	TR	3.000,00
<b>TOTALE MISSIONE</b>	<b>09</b>	<b>Sviluppo sostenibile e tutela del territorio e dell'ambiente</b>	RS	561.715,77	PR	484.224,53	R	-3.164,84	EP	74.326,40
			CP	3.269.248,40	PC	0,00	I	25.392,61	ECP	25.392,61
			CS	3.830.964,17	TP	484.224,53	FPV	2.117.631,58	TR	99.719,01








PROVINCIA DI BARLETTA ANDRIA TRANI  
(Esercizio 2014)

30/04/2015

CONTO DEL BILANCIO - GESTIONE DELLE SPESE  
FUNZIONI DELEGATE DALLE REGIONI

MISSIONE, PROGRAMMA, TITOLO	RESIDUI PASSIVI AL 1/1/2014 (RS)		PAGAMENTI IN C/RESIDUI (PR)		RIACCERTAMENTI RESIDUI (R)		RESIDUI PASSIVI DA ESERCIZI PRECEDENTI (EP = RS-PR+R)		
	DENOMINAZIONE		PAGAMENTI IN C/COMPETENZA (PC)		IMPEGNI (I)		RESIDUI PASSIVI DA ESERCIZI DI COMPETENZA (EC = I-PC)		
	PREVISIONI DEFINITIVE DI CASSA (CS)	PREVISIONI DEFINITIVE DI COMPETENZA (CP)	TOTALE PAGAMENTI (TP = PR+PC)	FONDO PLURIENNALE VINCOLATO (FPV)			TOTALE RESIDUI PASSIVI DA RIPORTARE (TR = EP+EC)		
<b>MISSIONE 10</b>	Trasporti e diritto alla mobilità								
<b>9902 Programma 05</b>	Viabilità e infrastrutture stradali								
<b>TITOLO 1</b>	RS	3.529,80	PR	0,00	R	0,00	EP	3.529,80	
	CP	2.500,00	PC	0,00	I	2.500,00	EC	2.500,00	
	CS	6.029,80	TP	0,00	FPV	0,00	TR	6.029,80	
<b>Totale Programma 05</b>	RS	3.529,80	PR	0,00	R	0,00	EP	3.529,80	
	CP	2.500,00	PC	0,00	I	2.500,00	EC	2.500,00	
	CS	6.029,80	TP	0,00	FPV	0,00	TR	6.029,80	
<b>TOTALE MISSIONE 10</b>	RS	3.529,80	PR	0,00	R	0,00	EP	3.529,80	
	CP	2.500,00	PC	0,00	I	2.500,00	EC	2.500,00	
	CS	6.029,80	TP	0,00	FPV	0,00	TR	6.029,80	



30/04/2015



PROVINCIA DI BARILETTA ANDRIA TRANI  
(Esercizio 2014)

CONTO DEL BILANCIO - GESTIONE DELLE SPESE  
FUNZIONI DELEGATE DALLE REGIONI



MISSIONE, PROGRAMMA, TITOLO	DENOMINAZIONE	RESIDUI PASSIVI AL 1/1/2014 (RS)		PAGAMENTI IN C/RESIDUI (PR)		RACCERTAMENTI RESIDUI (R)		ECONOMIE DI COMPETENZA (ECP = CP+FPV)	RESIDUI PASSIVI DA ESERCIZI PRECEDENTI (EP = RS-PR+R)	
		PREVISIONI DEFINITIVE DI COMPETENZA (CP)	PREVISIONI DEFINITIVE DI CASSA (CS)	PAGAMENTI IN C/COMPETENZA (PC)	TOTALE PAGAMENTI (TP = PR+PC)	IMPEGNI (I)	FONDO PLURIENNALE VINCOLATO (FPV)		RESIDUI PASSIVI DA ESERCIZI DI COMPETENZA (EC = I-PC)	TOTALE RESIDUI PASSIVI DA RIPORTARE (TR = EP+EC)
<b>MISSIONE</b>										
<b>9902 Programma 02 Diritti sociali, politiche sociali e famiglia</b>										
<b>Interventi per la disabilità</b>										
<b>TITOLO 1</b>	<b>Spese correnti</b>	RS	358.634,26	PR	292.611,57	R	0,00		EP	66.022,69
		CP	406.583,50	PC	97.083,93	I	402.900,68	ECP	EC	305.816,75
		CS	765.217,76	TP	389.695,50	FPV	0,00		TR	371.839,44
		RS	358.634,26	PR	292.611,57	R	0,00		EP	66.022,69
		CP	406.583,50	PC	97.083,93	I	402.900,68	ECP	EC	305.816,75
		CS	765.217,76	TP	389.695,50	FPV	0,00		TR	371.839,44
<b>Totale Programma 02</b>	<b>Interventi per la disabilità</b>	RS	358.634,26	PR	292.611,57	R	0,00		EP	66.022,69
		CP	406.583,50	PC	97.083,93	I	402.900,68	ECP	EC	305.816,75
		CS	765.217,76	TP	389.695,50	FPV	0,00		TR	371.839,44
<b>MISSIONE</b>										
<b>9902 Programma 04 Interventi per soggetti a rischio di esclusione sociale</b>										
<b>TITOLO 1</b>										
	<b>Spese correnti</b>	RS	133.583,00	PR	118.501,30	R	0,00		EP	15.081,70
		CP	248.800,00	PC	74.103,75	I	183.268,75	ECP	EC	109.165,00
		CS	382.383,00	TP	192.605,05	FPV	0,00		TR	124.246,70
<b>Totale Programma 04</b>	<b>Interventi per soggetti a rischio di esclusione sociale</b>	RS	133.583,00	PR	118.501,30	R	0,00		EP	15.081,70
		CP	248.800,00	PC	74.103,75	I	183.268,75	ECP	EC	109.165,00
		CS	382.383,00	TP	192.605,05	FPV	0,00		TR	124.246,70
<b>MISSIONE</b>										
<b>9902 Programma 07 Programmazione e governo della rete dei servizi sociosanitari e sociali</b>										
<b>TITOLO 1</b>										
	<b>Spese correnti</b>	RS	509.450,38	PR	480.563,24	R	-5,82		EP	28.887,14
		CP	772.595,12	PC	311.629,27	I	772.591,49	ECP	EC	460.962,22
		CS	1.282.045,50	TP	792.192,51	FPV	0,00		TR	489.843,54
<b>Totale Programma 07</b>	<b>Programmazione e governo della rete dei servizi sociosanitari e sociali</b>	RS	509.450,38	PR	480.563,24	R	-5,82		EP	28.887,14
		CP	772.595,12	PC	311.629,27	I	772.591,49	ECP	EC	460.962,22
		CS	1.282.045,50	TP	792.192,51	FPV	0,00		TR	489.843,54
<b>MISSIONE</b>										
<b>12 Diritti sociali, politiche sociali e famiglia</b>										
		RS	1.001.667,64	PR	891.676,11	R	-5,82		EP	109.989,71
		CP	1.427.978,62	PC	482.816,95	I	1.358.760,92	ECP	EC	875.943,97
		CS	2.429.646,26	TP	1.374.493,06	FPV	0,00		TR	985.929,68



PROVINCIA DI BARLETTA ANDRIA TRANI  
(Esercizio 2014)

30/04/2015

CONTO DEL BILANCIO - GESTIONE DELLE SPESE  
FUNZIONI DELEGATE DALLE REGIONI

MISSIONE, PROGRAMMA, TITOLO	DENOMINAZIONE	RESIDUI PASSIVI AL 1/1/2014 (RS)			PAGAMENTI IN C/RESIDUI (PR)		RIACCERTAMENTI RESIDUI (R)		RESIDUI PASSIVI DA ESERCIZI PRECEDENTI (EP = RS-PR+R)		
		RS	CP	CS	PR	PC	R	I	EP	EC	
		PREVISIONI DEFINITIVE DI COMPETENZA (CP)	TOTALE PAGAMENTI C/COMPETENZA (PC)	IMPEGNI (I)	ECONOMIE DI COMPETENZA (ECP = CP-I-FPV)	RESIDUI PASSIVI DA ESERCIZI DI COMPETENZA (EC = I-PC)					
		PREVISIONI DEFINITIVE DI CASSA (CS)	TOTALE PAGAMENTI (TP = PR+PC)	FONDO PLURIENNALE VINCULATO (FPV)			TOTALE RESIDUI PASSIVI DA RIPORTARE (TR = EP+EC)				
<b>MISSIONE</b>	<b>15</b>	<b>Politiche per il lavoro e la formazione professionale</b>									
<b>9902 Programma</b>	<b>01</b>	<b>Servizi per lo sviluppo del mercato del lavoro</b>									
<b>TITOLO 1</b>	<b>Spese correnti</b>	RS	1.738.174,33	PR	155.780,38	R	-30,72	EP	1.582.363,23		
		CP	2.162.000,00	PC	1.586.332,17	I	1.863.643,89	EC	277.311,72		
		CS	3.900.174,33	TP	1.742.112,55	FPV	0,00	TR	1.859.674,95		
<b>Totale Programma 01</b>	<b>Servizi per lo sviluppo del mercato del lavoro</b>	RS	1.738.174,33	PR	155.780,38	R	-30,72	EP	1.582.363,23		
		CP	2.162.000,00	PC	1.586.332,17	I	1.863.643,89	EC	277.311,72		
		CS	3.900.174,33	TP	1.742.112,55	FPV	0,00	TR	1.859.674,95		
<b>9902 Programma</b>	<b>02</b>	<b>Formazione professionale</b>									
<b>TITOLO 1</b>	<b>Spese correnti</b>	RS	8.042.939,68	PR	4.157.923,14	R	0,00	EP	3.885.016,54		
		CP	0,00	PC	0,00	I	0,00	EC	0,00		
		CS	8.042.939,68	TP	4.157.923,14	FPV	0,00	TR	3.885.016,54		
<b>Totale Programma 02</b>	<b>Formazione professionale</b>	RS	8.042.939,68	PR	4.157.923,14	R	0,00	EP	3.885.016,54		
		CP	0,00	PC	0,00	I	0,00	EC	0,00		
		CS	8.042.939,68	TP	4.157.923,14	FPV	0,00	TR	3.885.016,54		
<b>TOTALE MISSIONE 15</b>	<b>Politiche per il lavoro e la formazione professionale</b>	RS	9.781.114,01	PR	4.313.703,52	R	-30,72	EP	5.467.379,77		
		CP	2.162.000,00	PC	1.586.332,17	I	1.863.643,89	EC	277.311,72		
		CS	11.943.114,01	TP	5.900.035,69	FPV	0,00	TR	5.744.691,49		



30/04/2015



PROVINCIA DI BARLETTA ANDRIA TRANI  
(Esercizio 2014)

CONTO DEL BILANCIO - GESTIONE DELLE SPESE  
FUNZIONI DELEGATE DALLE REGIONI

MISSIONE, PROGRAMMA, TITOLO	DENOMINAZIONE	RESIDUI PASSIVI AL 1/1/2014 (RS)		PAGAMENTI IN C/RESIDUI (PR)		RACCERTAMENTI RESIDUI (R)		RESIDUI PASSIVI DA ESERCIZI PRECEDENTI (EP = RS-PR+R)	
		PREVISIONI DEFINITIVE DI COMPETENZA (CP)	PREVISIONI DEFINITIVE DI CASSA (CS)	PAGAMENTI IN C/COMPETENZA (PC)	TOTALE PAGAMENTI (TP = PR+PC)	IMPEGNI (I)	FONDO PLURIENNALE VINCOLATO (FPV)	ECONOMIE DI COMPETENZA (ECP = CP-IPV)	RESIDUI PASSIVI DA ESERCIZI DI COMPETENZA (EC = EP+EC)
<b>MISSIONE</b>									
76	Agricoltura, politiche agroalimentari e pesca								
<b>9902 Programma</b>									
02	Caccia e pesca								
<b>Trolo 1</b>									
	Spese correnti	RS	75.000,00	PR	0,00	R	-56.183,94	ECP	0,00
		CP	0,00	PC	0,00	I	0,00		0,00
		CS	75.000,00	TP	0,00	FPV	0,00	TR	18.816,06
	Totale Programma	RS	75.000,00	PR	0,00	R	-56.183,94	ECP	0,00
		CP	0,00	PC	0,00	I	0,00		0,00
		CS	75.000,00	TP	0,00	FPV	0,00	TR	18.816,06
<b>TOTALE MISSIONE</b>									
16	Agricoltura, politiche agroalimentari e pesca	RS	75.000,00	PR	0,00	R	-56.183,94	ECP	0,00
		CP	0,00	PC	0,00	I	0,00		0,00
		CS	75.000,00	TP	0,00	FPV	0,00	TR	18.816,06
<b>TOTALE MISSIONI</b>									
		RS	11.658.749,84	PR	5.769.634,95	R	-63.092,61	ECP	1.531.948,18
		CP	6.920.095,00	PC	2.072.136,54	I	3.270.515,24		1.198.378,70
		CS	18.578.844,84	TP	7.841.771,49	FPV	2.117.631,58	TR	7.024.400,98





PROVINCIA DI BARLETTA ANDRIA TRANI  
(Esercizio 2014)

ELENCO DELLE PREVISIONI E DEI RISULTATI DI COMPETENZA E DI CASSA SECONDO LA STRUTTURA DEI PIANO DEI CONTI



30/04/2015


CODIFICA DEL PIANO DEI CONTI	DENOMINAZIONE VOCE del PIANO DEI CONTI	COMPETENZA		CASSA	
		PREVISIONI	RISULTATI	PREVISIONI	RISULTATI
<b>ENTRATE</b>					
E.1.00.00.00.000	Entrate correnti di natura tributaria, contributiva e perequativa	25.252.544,68	24.106.957,67	30.097.167,42	18.759.793,84
E.1.01.00.00.000	Tributi	24.365.079,46	23.219.492,45	28.451.220,63	18.557.895,51
E.1.01.01.00.000	Imposte, tasse e proventi assimilati	24.056.809,35	23.219.492,45	27.895.521,93	18.557.895,51
E.1.01.01.03.000	Imposta sostitutiva dell'IRPEF e dell'imposta di registro e di bollo sulle locazioni di immobili per finalità abitative (cedolare secca)	0,00	0,00	0,00	0,00
E.1.01.01.06.000	Imposta municipale propria	0,00	0,00	0,00	0,00
E.1.01.01.08.000	Imposta comunale sugli immobili (ICI)	0,00	0,00	0,00	0,00
E.1.01.01.16.000	Addizionale comunale IRPEF	0,00	0,00	0,00	0,00
E.1.01.01.17.000	Addizionale regionale IRPEF non sanità	0,00	0,00	0,00	0,00
E.1.01.01.20.000	Imposta regionale sulle attività produttive (IRAP) non Sanità	0,00	0,00	0,00	0,00
E.1.01.01.23.000	Imposta sulle assicurazioni	0,00	0,00	0,00	0,00
E.1.01.01.28.000	Accisa sulla benzina per autotrazione - non sanità	0,00	0,00	0,00	0,00
E.1.01.01.29.000	Accisa sul gasolio	0,00	0,00	0,00	0,00
E.1.01.01.30.000	Imposta sul gas naturale	0,00	0,00	0,00	0,00
E.1.01.01.31.000	Imposta regionale sulla benzina per autotrazione	0,00	0,00	0,00	0,00
E.1.01.01.34.000	Imposta di bollo	0,00	0,00	0,00	0,00
E.1.01.01.39.000	Imposta sulle assicurazioni RC auto	15.674.110,57	14.217.179,42	16.127.142,23	11.692.755,10
E.1.01.01.40.000	Imposta di iscrizione al pubblico registro automobilistico (PRA)	6.282.698,78	6.375.955,48	6.585.288,91	6.375.955,48
E.1.01.01.41.000	Imposta di soggiorno	0,00	0,00	0,00	0,00
E.1.01.01.42.000	Imposta regionale sulle concessioni statali sui beni del demanio marittimo	0,00	0,00	0,00	0,00
E.1.01.01.43.000	Imposta regionale sulle concessioni statali sui beni del patrimonio indisponibile	0,00	0,00	0,00	0,00
E.1.01.01.44.000	Imposta regionale per le emissioni sonore degli aeromobili	0,00	0,00	0,00	0,00
E.1.01.01.46.000	Tassa regionale per il diritto allo studio universitario	0,00	0,00	0,00	0,00
E.1.01.01.47.000	Tassa sulla concessione per la caccia e per la pesca	0,00	0,00	0,00	0,00
E.1.01.01.48.000	Tasse sulle concessioni regionali	0,00	0,00	0,00	0,00
E.1.01.01.49.000	Tasse sulle concessioni comunali	0,00	0,00	0,00	0,00
E.1.01.01.50.000	Tassa di circolazione dei veicoli a motore (tassa automobilistica)	0,00	0,00	0,00	0,00
E.1.01.01.51.000	Tassa smaltimento rifiuti solidi urbani	0,00	0,00	0,00	0,00
E.1.01.01.52.000	Tassa occupazione spazi e aree pubbliche	0,00	0,00	0,00	0,00

30/04/2015

PROVINCIA DI BARILETTA ANDRIA TRANI  
(Esercizio 2014)



ELENCO DELLE PREVISIONI E DEI RISULTATI DI COMPETENZA E DI CASSA SECONDO LA STRUTTURA DEI PIANO DEI CONTI



CODIFICA DEL PIANO DEI CONTI	DENOMINAZIONE VOCE del PIANO DEI CONTI	COMPETENZA		CASSA	
		PREVISIONI	RISULTATI	PREVISIONI	RISULTATI
E.1.01.01.53.000	Imposta comunale sulla pubblicità e diritto sulle pubbliche affissioni	0,00	0,00	0,00	0,00
E.1.01.01.54.000	Imposta municipale secondaria	0,00	0,00	0,00	0,00
E.1.01.01.55.000	Tassa di abilitazione all'esercizio professionale	0,00	0,00	0,00	0,00
E.1.01.01.56.000	Tassa sulle emissioni di anidride solforosa	0,00	0,00	0,00	0,00
E.1.01.01.59.000	Tributo speciale per il deposito in discarica dei rifiuti solidi	0,00	0,00	0,00	0,00
E.1.01.01.60.000	Tributo per l'esercizio delle funzioni di tutela, protezione e igiene dell'ambiente	2.100.000,00	2.626.357,55	5.183.090,79	489.184,93
E.1.01.01.61.000	Tributo comunale sui rifiuti e sui servizi	0,00	0,00	0,00	0,00
E.1.01.01.64.000	Diritti mattatoi	0,00	0,00	0,00	0,00
E.1.01.01.65.000	Diritti degli Enti provinciali turismo	0,00	0,00	0,00	0,00
E.1.01.01.68.000	Addizionale regionale sui canoni per le utenze di acque pubbliche	0,00	0,00	0,00	0,00
E.1.01.01.70.000	Proventi dei Casinò	0,00	0,00	0,00	0,00
E.1.01.01.74.000	Imposte sulle successioni e donazioni	0,00	0,00	0,00	0,00
E.1.01.01.76.000	Tassa sui servizi comunali (TASI)	0,00	0,00	0,00	0,00
E.1.01.01.95.000	Altre ritenute n.a.c.	0,00	0,00	0,00	0,00
E.1.01.01.96.000	Altre entrate su lotto, lotterie e altre attività di gioco n.a.c.	0,00	0,00	0,00	0,00
E.1.01.01.97.000	Altre accise n.a.c.	0,00	0,00	0,00	0,00
E.1.01.01.98.000	Altre imposte sostitutive n.a.c.	0,00	0,00	0,00	0,00
E.1.01.01.99.000	Altre imposte, tasse e proventi assimilati n.a.c.	0,00	0,00	0,00	0,00
E.1.01.02.00.000	<b>Tributi destinati al finanziamento della sanità</b>	<b>0,00</b>	<b>0,00</b>	<b>0,00</b>	<b>0,00</b>
E.1.01.02.01.000	Imposta regionale sulle attività produttive - IRAP - Sanità	0,00	0,00	0,00	0,00
E.1.01.02.02.000	Imposta regionale sulle attività produttive - IRAP - Sanità derivante da manovra fiscale regionale	0,00	0,00	0,00	0,00
E.1.01.02.03.000	Compartecipazione IVA - Sanità	0,00	0,00	0,00	0,00
E.1.01.02.04.000	Addizionale IRPEF - Sanità	0,00	0,00	0,00	0,00
E.1.01.02.05.000	Addizionale IRPEF - Sanità	0,00	0,00	0,00	0,00
E.1.01.02.06.000	Accisa sulla benzina per autotrazione - sanità	0,00	0,00	0,00	0,00
E.1.01.02.99.000	Altri tributi destinati al finanziamento della spesa sanitaria n.a.c.	0,00	0,00	0,00	0,00
E.1.01.03.00.000	<b>Tributi devoluti e regolati alle autonomie speciali</b>	<b>0,00</b>	<b>0,00</b>	<b>0,00</b>	<b>0,00</b>
E.1.01.03.01.000	Imposta sul reddito delle persone fisiche (ex IRPEF)	0,00	0,00	0,00	0,00
E.1.01.03.02.000	Imposta sul reddito delle società (ex IRPEG)	0,00	0,00	0,00	0,00
E.1.01.03.18.000	Ritenute sugli interessi e su altri redditi da capitale	0,00	0,00	0,00	0,00



PROVINCIA DI BARLETTA ANDRIA TRANI  
(Esercizio 2014)



30/04/2015

ELENCO DELLE PREVISIONI E DEI RISULTATI DI COMPETENZA E DI CASSA SECONDO LA STRUTTURA DEI PIANO DEI CONTI


CODIFICA DEL PIANO DEI CONTI	DENOMINAZIONE VOCE del PIANO DEI CONTI	COMPETENZA		CASSA	
		PREVISIONI	RISULTATI	PREVISIONI	RISULTATI
E.1.01.03.19.000	Ritenute e imposte sostitutive sugli utili distribuiti dalle società di capitali	0,00	0,00	0,00	0,00
E.1.01.03.21.000	Imposta sul valore aggiunto (IVA) sugli scambi interni	0,00	0,00	0,00	0,00
E.1.01.03.22.000	Imposta sul valore aggiunto (IVA) sulle importazioni	0,00	0,00	0,00	0,00
E.1.01.03.24.000	Accisa sui tabacchi	0,00	0,00	0,00	0,00
E.1.01.03.25.000	Accisa sull'alcole e le bevande alcoliche	0,00	0,00	0,00	0,00
E.1.01.03.26.000	Accisa sull'energia elettrica	0,00	0,00	0,00	0,00
E.1.01.03.27.000	Accisa sui prodotti energetici	0,00	0,00	0,00	0,00
E.1.01.03.32.000	Imposta di consumo su oli lubrificanti e bitumi di petrolio	0,00	0,00	0,00	0,00
E.1.01.03.33.000	Imposta di registro	0,00	0,00	0,00	0,00
E.1.01.03.34.000	Imposta di bollo	0,00	0,00	0,00	0,00
E.1.01.03.35.000	Imposta ipotecaria	0,00	0,00	0,00	0,00
E.1.01.03.36.000	Imposta unica sui concorsi pronostici e sulle scommesse	0,00	0,00	0,00	0,00
E.1.01.03.37.000	Proventi da lotto, lotterie e altri giochi	0,00	0,00	0,00	0,00
E.1.01.03.68.000	Addizionale regionale sui canoni per le utenze di acque pubbliche	0,00	0,00	0,00	0,00
E.1.01.03.97.000	Altre ritenute n.a.c.	0,00	0,00	0,00	0,00
E.1.01.03.98.000	Altre imposte sostitutive n.a.c.	0,00	0,00	0,00	0,00
E.1.01.03.99.000	Altri tributi devoluti e regolati alle autonomie speciali n.a.c.	0,00	0,00	0,00	0,00
E.1.01.04.00.000	<b>Compartecipazioni di tributi</b>	<b>308.270,11</b>	<b>0,00</b>	<b>555.698,70</b>	<b>0,00</b>
E.1.01.04.01.000	Compartecipazione IVA a Regioni - non Sanità	0,00	0,00	0,00	0,00
E.1.01.04.02.000	Addizionale regionale alla compartecipazione IVA	0,00	0,00	0,00	0,00
E.1.01.04.03.000	Compartecipazione al bollo auto	0,00	0,00	0,00	0,00
E.1.01.04.04.000	Compartecipazione al gasolio	0,00	0,00	0,00	0,00
E.1.01.04.05.000	Compartecipazione IVA ai Comuni	0,00	0,00	0,00	0,00
E.1.01.04.06.000	Compartecipazione IRPEF ai Comuni	0,00	0,00	0,00	0,00
E.1.01.04.07.000	Compartecipazione IRPEF alle Province	0,00	0,00	0,00	0,00
E.1.01.04.08.000	Tributo provinciale deposito in discarica dei rifiuti solidi	308.270,11	0,00	555.698,70	0,00
E.1.01.04.09.000	Compartecipazioni accise benzina e gasolio destinate ad alimentare il Fondo Nazionale Trasporti di cui all'art.16 bis del DL 95/2012	0,00	0,00	0,00	0,00
E.1.01.04.97.000	Altre compartecipazioni di imposte a Regioni non destinati al finanziamento della spesa sanitaria	0,00	0,00	0,00	0,00
E.1.01.04.98.000	Altre compartecipazioni alle province n.a.c.	0,00	0,00	0,00	0,00

30/04/2015



PROVINCIA DI BARLETTA ANDRIA TRANI  
(Esercizio 2014)

ELENCO DELLE PREVISIONI E DEI RISULTATI DI COMPETENZA E DI CASSA SECONDO LA STRUTTURA DEI PIANO DEI CONTI



CODIFICA DEL PIANO DEI CONTI	DENOMINAZIONE VOCE del PIANO DEI CONTI	COMPETENZA		CASSA	
		PREVISIONI	RISULTATI	PREVISIONI	RISULTATI
E.1.01.04.99.000	Altre partecipazioni a comuni n.a.c.	0,00	0,00	0,00	0,00
E.1.03.00.00.000	Fondi perequativi	887.465,22	887.465,22	1.645.946,79	201.898,33
E.1.03.01.00.000	Fondi perequativi da Amministrazioni Centrali	887.465,22	887.465,22	1.645.946,79	201.898,33
E.1.03.01.01.000	Fondi perequativi dallo Stato	887.465,22	887.465,22	1.645.946,79	201.898,33
E.1.03.01.02.000	Fondo perequativo dallo Stato - Sanità	0,00	0,00	0,00	0,00
E.1.03.02.00.000	Fondi perequativi dalla Regione o Provincia autonoma	0,00	0,00	0,00	0,00
E.1.03.02.01.000	Fondi perequativi dalla Regione o Provincia autonoma	0,00	0,00	0,00	0,00
E.2.00.00.00.000	Trasferimenti correnti	12.635.200,65	9.924.598,69	19.908.539,29	5.904.158,16
E.2.01.00.00.000	Trasferimenti correnti	12.635.200,65	9.924.598,69	19.908.539,29	5.904.158,16
E.2.01.01.00.000	Trasferimenti correnti da Amministrazioni pubbliche	11.950.200,65	9.356.059,55	19.223.539,29	5.625.619,02
E.2.01.01.01.000	Trasferimenti correnti da Amministrazioni Centrali	452.966,38	310.992,90	1.045.219,33	210.842,90
E.2.01.01.02.000	Trasferimenti correnti da Amministrazioni Locali	11.497.234,27	9.045.066,65	18.178.319,96	5.414.776,12
E.2.01.01.03.000	Trasferimenti correnti da Enti di Previdenza	0,00	0,00	0,00	0,00
E.2.01.01.04.000	Trasferimenti correnti da organismi interni e/o unità locali della amministrazione	0,00	0,00	0,00	0,00
E.2.01.02.00.000	Trasferimenti correnti da Famiglie	0,00	0,00	0,00	0,00
E.2.01.02.01.000	Trasferimenti correnti da famiglie	0,00	0,00	0,00	0,00
E.2.01.03.00.000	Trasferimenti correnti da Imprese	395.000,00	278.539,14	395.000,00	278.539,14
E.2.01.03.01.000	Sponsorizzazioni da imprese	0,00	0,00	0,00	0,00
E.2.01.03.02.000	Altri trasferimenti correnti da imprese	395.000,00	278.539,14	395.000,00	278.539,14
E.2.01.04.00.000	Trasferimenti correnti da Istituzioni Sociali Private	0,00	0,00	0,00	0,00
E.2.01.04.01.000	Trasferimenti correnti da Istituzioni Sociali Private	0,00	0,00	0,00	0,00
E.2.01.05.00.000	Trasferimenti correnti dall'Unione Europea e dal Resto del Mondo	290.000,00	290.000,00	290.000,00	0,00
E.2.01.05.01.000	Trasferimenti correnti dall'Unione Europea	290.000,00	290.000,00	290.000,00	0,00
E.2.01.05.02.000	Trasferimenti correnti dal Resto del Mondo	0,00	0,00	0,00	0,00
E.3.00.00.00.000	Entrate extratributarie	3.361.301,36	1.951.719,96	4.349.811,73	1.555.699,01
E.3.01.00.00.000	Vendita di beni e servizi e proventi derivanti dalla gestione dei beni	1.234.105,08	831.236,16	1.864.314,97	569.587,96
E.3.01.01.00.000	Vendita di beni	20.000,00	11.699,95	20.000,00	11.699,95
E.3.01.01.01.000	Vendita di beni	20.000,00	11.699,95	20.000,00	11.699,95
E.3.01.02.00.000	Entrate dalla vendita e dall'erogazione di servizi	525.371,04	321.021,03	943.220,68	288.058,84
E.3.01.02.01.000	Entrate dalla vendita di servizi	525.371,04	321.021,03	943.220,68	288.058,84






PROVINCIA DI BARLETTA ANDRIA TRANI  
(Esercizio 2014)

ELENCO DELLE PREVISIONI E DEI RISULTATI DI COMPETENZA E DI CASSA SECONDO LA STRUTTURA DEI PIANO DEI CONTI

30/04/2015

CODIFICA DEL PIANO DEI CONTI	DENOMINAZIONE VOCE del PIANO DEI CONTI	COMPETENZA		CASSA	
		PREVISIONI	RISULTATI	PREVISIONI	RISULTATI
E.3.01.03.00.000	Proventi derivanti dalla gestione dei beni	688.734,04	498.515,18	901.094,29	269.829,17
E.3.01.03.01.000	Canoni e concessioni e diritti reali di godimento	686.424,21	495.315,18	896.784,46	266.629,17
E.3.01.03.02.000	Fitti, noleggi e locazioni	2.309,83	3.200,00	2.309,83	3.200,00
E.3.02.00.00.000	Proventi derivanti dall'attività di controllo e repressione delle irregolarità e degli illeciti	1.670.264,47	595.087,80	1.824.241,20	544.587,80
E.3.02.01.00.000	Entrate da amministrazioni pubbliche derivanti dall'attività di controllo e repressione delle irregolarità e degli illeciti	0,00	0,00	0,00	0,00
E.3.02.01.01.000	Proventi da multe, ammende, sanzioni e oblazioni a carico delle amministrazioni pubbliche	0,00	0,00	0,00	0,00
E.3.02.01.02.000	Proventi da risarcimento danni a carico delle amministrazioni pubbliche	0,00	0,00	0,00	0,00
E.3.02.01.99.000	Altre entrate derivanti dall'attività di controllo e repressione di irregolarità e illeciti delle amministrazioni pubbliche n.a.c.	0,00	0,00	0,00	0,00
E.3.02.02.00.000	Entrate da famiglie derivanti dall'attività di controllo e repressione delle irregolarità e degli illeciti	1.670.264,47	595.087,80	1.824.241,20	544.587,80
E.3.02.02.01.000	Proventi da multe, ammende, sanzioni e oblazioni a carico delle famiglie	1.270.264,47	595.087,80	1.424.241,20	544.587,80
E.3.02.02.02.000	Proventi da risarcimento danni a carico delle famiglie	0,00	0,00	0,00	0,00
E.3.02.02.99.000	Altre entrate derivanti dall'attività di controllo e repressione di irregolarità e illeciti delle famiglie n.a.c.	400.000,00	0,00	400.000,00	0,00
E.3.02.03.00.000	Entrate da imprese derivanti dall'attività di controllo e repressione delle irregolarità e degli illeciti	0,00	0,00	0,00	0,00
E.3.02.03.01.000	Proventi da multe, ammende, sanzioni e oblazioni a carico delle imprese	0,00	0,00	0,00	0,00
E.3.02.03.02.000	Proventi da risarcimento danni a carico delle imprese	0,00	0,00	0,00	0,00
E.3.02.03.99.000	Altre entrate derivanti dall'attività di controllo e repressione delle irregolarità e degli illeciti delle imprese n.a.c.	0,00	0,00	0,00	0,00
E.3.02.04.00.000	Entrate da Istituzioni Sociali Private derivanti dall'attività di controllo e repressione delle irregolarità e degli illeciti	0,00	0,00	0,00	0,00
E.3.02.04.01.000	Proventi da multe, ammende, sanzioni e oblazioni a carico delle Istituzioni Sociali Private	0,00	0,00	0,00	0,00
E.3.02.04.02.000	Proventi da risarcimento danni a carico delle Istituzioni Sociali Private	0,00	0,00	0,00	0,00
E.3.02.04.99.000	Altre entrate derivanti dall'attività di controllo e repressione delle irregolarità e degli illeciti delle Istituzioni Sociali Private n.a.c.	0,00	0,00	0,00	0,00
E.3.03.00.00.000	Interessi attivi	45.000,00	106.077,04	93.408,30	61.101,85
E.3.03.01.00.000	Interessi attivi da titoli o finanziamenti a breve termine	0,00	0,00	0,00	0,00
E.3.03.01.01.000	Interessi attivi da titoli obbligazionari a breve termine	0,00	0,00	0,00	0,00
E.3.03.01.02.000	Interessi attivi da finanziamenti a breve termine	0,00	0,00	0,00	0,00
E.3.03.02.00.000	Interessi attivi da titoli o finanziamenti a medio - lungo termine	0,00	0,00	0,00	0,00
E.3.03.02.01.000	Interessi attivi da titoli obbligazionari a medio - lungo termine	0,00	0,00	0,00	0,00
E.3.03.02.02.000	Interessi attivi da mutui e altri finanziamenti a medio lungo termine	0,00	0,00	0,00	0,00



30/04/2015

PROVINCIA DI BARLETTA ANDRIA TRANI  
(Esercizio 2014)




ELENCO DELLE PREVISIONI E DEI RISULTATI DI COMPETENZA E DI CASSA SECONDO LA STRUTTURA DEI PIANO DEI CONTI



CODIFICA DEL PIANO DEI CONTI	DENOMINAZIONE VOCE del PIANO DEI CONTI	COMPETENZA		CASSA	
		PREVISIONI	RISULTATI	PREVISIONI	RISULTATI
E.3.03.03.00.000	Altri interessi attivi	45.000,00	106.077,04	93.408,30	61.101,85
E.3.03.03.01.000	Interessi attivi da derivati	0,00	0,00	0,00	0,00
E.3.03.03.02.000	Interessi attivi di mora	0,00	0,00	0,00	0,00
E.3.03.03.03.000	Interessi attivi da conti della tesoreria dello Stato o di altre Amministrazioni pubbliche	40.000,00	106.077,04	88.408,30	61.101,85
E.3.03.03.04.000	Interessi attivi da depositi bancari o postali	5.000,00	0,00	5.000,00	0,00
E.3.03.03.99.000	Altri interessi attivi diversi	0,00	0,00	0,00	0,00
E.3.04.00.00.000	Altre entrate da redditi da capitale	0,00	0,00	0,00	0,00
E.3.04.01.00.000	Rendimenti da fondi comuni di investimento	0,00	0,00	0,00	0,00
E.3.04.01.01.000	Rendimenti da fondi immobiliari	0,00	0,00	0,00	0,00
E.3.04.01.02.000	Rendimenti da altri fondi comuni di investimento	0,00	0,00	0,00	0,00
E.3.04.02.00.000	Entrate derivanti dalla distribuzione di dividendi	0,00	0,00	0,00	0,00
E.3.04.02.01.000	Entrate derivanti dalla distribuzione di dividendi da imprese incluse nelle Amministrazioni Centrali	0,00	0,00	0,00	0,00
E.3.04.02.02.000	Entrate derivanti dalla distribuzione di dividendi da imprese incluse nelle Amministrazioni Locali	0,00	0,00	0,00	0,00
E.3.04.02.03.000	Entrate derivanti dalla distribuzione di utili e avanzi	0,00	0,00	0,00	0,00
E.3.04.03.00.000	Entrate derivanti dalla distribuzione di utili e avanzi	0,00	0,00	0,00	0,00
E.3.04.03.01.000	Altre entrate da redditi da capitale	0,00	0,00	0,00	0,00
E.3.04.99.00.000	Proventi finanziari derivanti dalla estinzione anticipata di prestiti	0,00	0,00	0,00	0,00
E.3.04.99.01.000	Altre entrate da redditi da capitale n.a.c.	0,00	0,00	0,00	0,00
E.3.04.99.99.000	Rimborsi e altre entrate correnti	411.931,81	419.318,96	567.847,26	380.421,40
E.3.05.00.00.000	Indennizzi di assicurazione	20.000,00	18.524,26	20.000,00	18.524,26
E.3.05.01.01.000	Indennizzi di assicurazione contro i danni	5.000,00	6.046,14	5.000,00	6.046,14
E.3.05.01.99.000	Altri indennizzi di assicurazione n.a.c.	15.000,00	12.478,12	15.000,00	12.478,12
E.3.05.02.00.000	Rimborsi in entrata	0,00	0,00	50.000,00	0,00
E.3.05.02.01.000	Rimborsi ricevuti per spese di personale (comando, distacco, fuori ruolo, convenzioni, ecc...)	0,00	0,00	0,00	0,00
E.3.05.02.02.000	Entrate per rimborsi di imposte	0,00	0,00	0,00	0,00
E.3.05.02.03.000	Entrate da rimborsi, recuperi e restituzioni di somme non dovute o incassate in eccesso	0,00	0,00	50.000,00	0,00
E.3.05.02.04.000	Incassi per azioni di rivalsa e surroga nei confronti di terzi	0,00	0,00	0,00	0,00
E.3.05.99.00.000	Altre entrate correnti n.a.c.	391.931,81	400.794,70	497.847,26	361.897,14
E.3.05.99.02.000	Fondi incentivanti il personale (legge Merloni)	0,00	0,00	0,00	0,00



PROVINCIA DI BARLETTA ANDRIA TRANI  
(Esercizio 2014)



30/04/2015

ELENCO DELLE PREVISIONI E DEI RISULTATI DI COMPETENZA E DI CASSA SECONDO LA STRUTTURA DEI PIANO DEI CONTI


CODIFICA DEL PIANO DEI CONTI	DENOMINAZIONE VOCE del PIANO DEI CONTI	COMPETENZA		CASSA	
		PREVISIONI	RISULTATI	PREVISIONI	RISULTATI
E.3.05.99.99.000	Altre entrate correnti n.a.c.	391.931,81	400.794,70	497.847,26	361.897,14
E.4.00.00.00.000	Entrate in conto capitale	11.543.485,39	1.467.844,98	30.928.155,03	1.251.036,55
E.4.01.00.00.000	Tributi in conto capitale	0,00	0,00	0,00	0,00
E.4.01.01.00.000	Imposte da sanatorie e condoni	0,00	0,00	0,00	0,00
E.4.01.01.01.000	Condoni edifici e sanatoria opere edilizie abusive	0,00	0,00	0,00	0,00
E.4.01.01.99.000	Altre imposte in conto capitale relative a condoni e sanatorie n.a.c.	0,00	0,00	0,00	0,00
E.4.01.02.00.000	Altre imposte in conto capitale	0,00	0,00	0,00	0,00
E.4.01.02.99.000	Altre imposte in conto capitale n.a.c.	0,00	0,00	0,00	0,00
E.4.02.00.00.000	Contributi agli investimenti	7.965.828,83	605.144,98	25.067.165,14	388.336,55
E.4.02.01.00.000	Contributi agli investimenti da amministrazioni pubbliche	7.965.828,83	605.144,98	25.067.165,14	388.336,55
E.4.02.01.01.000	Contributi agli investimenti da Amministrazioni Centrali	5.633.392,86	0,00	7.329.718,99	0,00
E.4.02.01.02.000	Contributi agli investimenti da Amministrazioni Locali	2.332.435,97	605.144,98	17.737.446,15	388.336,55
E.4.02.01.03.000	Contributi agli investimenti da Enti di Previdenza	0,00	0,00	0,00	0,00
E.4.02.01.04.000	Contributi agli investimenti interni da organismi interni e/o unità locali della amministrazione	0,00	0,00	0,00	0,00
E.4.02.02.00.000	Contributi agli investimenti da Famiglie	0,00	0,00	0,00	0,00
E.4.02.02.01.000	Contributi agli investimenti da Famiglie	0,00	0,00	0,00	0,00
E.4.02.03.00.000	Contributi agli investimenti da Imprese	0,00	0,00	0,00	0,00
E.4.02.03.01.000	Contributi agli investimenti da imprese controllate	0,00	0,00	0,00	0,00
E.4.02.03.02.000	Contributi agli investimenti da altre imprese partecipate	0,00	0,00	0,00	0,00
E.4.02.03.03.000	Contributi agli investimenti da altre Imprese	0,00	0,00	0,00	0,00
E.4.02.04.00.000	Contributi agli investimenti da Istituzioni Sociali Private	0,00	0,00	0,00	0,00
E.4.02.04.01.000	Contributi agli investimenti da Istituzioni Sociali Private	0,00	0,00	0,00	0,00
E.4.02.05.00.000	Contributi agli investimenti dall'Unione Europea e dal Resto del Mondo	0,00	0,00	0,00	0,00
E.4.02.05.01.000	Fondo europeo agricolo per lo sviluppo rurale (FEASR)	0,00	0,00	0,00	0,00
E.4.02.05.02.000	Fondo europeo per la pesca (FEP)	0,00	0,00	0,00	0,00
E.4.02.05.03.000	Fondo europeo di sviluppo regionale (FESR)	0,00	0,00	0,00	0,00
E.4.02.05.04.000	Fondo Sociale Europeo (FSE)	0,00	0,00	0,00	0,00
E.4.02.05.05.000	Fondo Europeo Agricolo di Orientamento e di Garanzia	0,00	0,00	0,00	0,00
E.4.02.05.06.000	Strumento finanziario di orientamento della pesca (SFOP)	0,00	0,00	0,00	0,00
E.4.02.05.07.000	Contributi agli investimenti dal Resto del Mondo	0,00	0,00	0,00	0,00

30/04/2015



PROVINCIA DI BARLETTA ANDRIA TRANI  
(Esercizio 2014)

ELENCO DELLE PREVISIONI E DEI RISULTATI DI COMPETENZA E DI CASSA SECONDO LA STRUTTURA DEI PIANO DEI CONTI



CODIFICA DEL PIANO DEI CONTI	DENOMINAZIONE VOCE del PIANO DEI CONTI	COMPETENZA		CASSA	
		PREVISIONI	RISULTATI	PREVISIONI	RISULTATI
E.4.02.05.99.000	Altri contributi agli investimenti dell'Unione Europea	0,00	0,00	0,00	0,00
E.4.02.06.00.000	Contributi agli investimenti direttamente destinati al rimborso di prestiti da amministrazioni pubbliche	0,00	0,00	0,00	0,00
E.4.02.06.01.000	Contributi agli investimenti direttamente destinati al rimborso di prestiti da Amministrazioni Centrali	0,00	0,00	0,00	0,00
E.4.02.06.02.000	Contributi agli investimenti direttamente destinati al rimborso di prestiti da Amministrazioni Locali	0,00	0,00	0,00	0,00
E.4.02.06.03.000	Contributi agli investimenti direttamente destinati al rimborso di prestiti da Enti di Previdenza	0,00	0,00	0,00	0,00
E.4.02.06.04.000	Contributi agli investimenti direttamente destinati al rimborso di prestiti da organismi interni e/o unità locali della amministrazione	0,00	0,00	0,00	0,00
E.4.03.00.00.000	Altri trasferimenti in conto capitale	500.000,00	500.000,00	2.783.333,33	500.000,00
E.4.03.01.00.000	Trasferimenti in conto capitale per assunzione di debiti dell'amministrazione da parte di amministrazioni pubbliche	0,00	0,00	283.333,33	0,00
E.4.03.01.01.000	Trasferimenti in conto capitale per assunzione di debiti dell'amministrazione da parte di Amministrazioni Centrali	0,00	0,00	0,00	0,00
E.4.03.01.02.000	Trasferimenti in conto capitale per assunzione di debiti dell'amministrazione da parte di Amministrazioni Locali	0,00	0,00	283.333,33	0,00
E.4.03.01.03.000	Trasferimenti in conto capitale per assunzione di debiti dell'amministrazione da parte di Enti di Previdenza	0,00	0,00	0,00	0,00
E.4.03.01.04.000	Trasferimenti in conto capitale per assunzione di debiti dell'amministrazione da parte di organismi interni e/o unità locali della amministrazione	0,00	0,00	0,00	0,00
E.4.03.02.00.000	Trasferimenti in conto capitale per assunzione di debiti dell'amministrazione da parte di Imprese	0,00	0,00	0,00	0,00
E.4.03.02.01.000	Trasferimenti in conto capitale per assunzione di debiti dell'amministrazione da parte di imprese controllate	0,00	0,00	0,00	0,00
E.4.03.02.02.000	Trasferimenti in conto capitale per assunzione di debiti dell'amministrazione da parte di altre imprese partecipate	0,00	0,00	0,00	0,00
E.4.03.02.99.000	Trasferimenti in conto capitale per assunzione di debiti dell'amministrazione da parte di altre imprese	0,00	0,00	0,00	0,00
E.4.03.03.00.000	Trasferimenti in conto capitale per assunzione di debiti dell'amministrazione da parte dell'Unione Europea e del Resto del Mondo	0,00	0,00	0,00	0,00
E.4.03.03.01.000	Trasferimenti in conto capitale per assunzione di debiti dell'amministrazione da parte dell'Unione Europea	0,00	0,00	0,00	0,00
E.4.03.03.02.000	Trasferimenti in conto capitale per assunzione di debiti dell'amministrazione da parte del Resto del Mondo	0,00	0,00	0,00	0,00
E.4.03.04.00.000	Trasferimenti in conto capitale da parte di amministrazioni pubbliche per cancellazione di debiti dell'amministrazione	0,00	0,00	0,00	0,00
E.4.03.04.01.000	Trasferimenti in conto capitale da parte di Amministrazioni Centrali per cancellazione di debiti dell'amministrazione	0,00	0,00	0,00	0,00



PROVINCIA DI BARLETTA ANDRIA TRANI  
(Esercizio 2014)



ELENCO DELLE PREVISIONI E DEI RISULTATI DI COMPETENZA E DI CASSA SECONDO LA STRUTTURA DEI PIANO DEI CONTI

30/04/2015

CODIFICA DEL PIANO DEI CONTI	DENOMINAZIONE VOCE del PIANO DEI CONTI	COMPETENZA		CASSA	
		PREVISIONI	RISULTATI	PREVISIONI	RISULTATI
E.4.03.04.02.000	Trasferimenti in conto capitale da parte di Amministrazioni Locali per cancellazione di debiti dell'amministrazione	0,00	0,00	0,00	0,00
E.4.03.04.03.000	Trasferimenti in conto capitale da parte di Enti di Previdenza per cancellazione di debiti dell'amministrazione	0,00	0,00	0,00	0,00
E.4.03.04.04.000	Trasferimenti in conto capitale da parte di organismi interni e/o unità locali della amministrazione per cancellazione di debiti dell'amministrazione	0,00	0,00	0,00	0,00
E.4.03.05.00.000	Trasferimenti in conto capitale da parte di imprese per cancellazione di debiti dell'amministrazione	0,00	0,00	0,00	0,00
E.4.03.05.01.000	Trasferimenti in conto capitale da parte di imprese controllate per cancellazione di debiti dell'amministrazione	0,00	0,00	0,00	0,00
E.4.03.05.02.000	Trasferimenti in conto capitale da parte di altre imprese partecipate per cancellazione di debiti dell'amministrazione	0,00	0,00	0,00	0,00
E.4.03.05.99.000	Trasferimenti in conto capitale da parte di altre imprese per cancellazione di debiti dell'amministrazione	0,00	0,00	0,00	0,00
E.4.03.06.00.000	Trasferimenti in conto capitale da parte dell'Unione Europea e Resto del Mondo per cancellazione di debiti dell'amministrazione	0,00	0,00	0,00	0,00
E.4.03.06.01.000	Trasferimenti in conto capitale da parte dell'Unione Europea per cancellazione di debiti dell'amministrazione	0,00	0,00	0,00	0,00
E.4.03.06.02.000	Trasferimenti in conto capitale da parte del Resto del Mondo per cancellazione di debiti dell'amministrazione	0,00	0,00	0,00	0,00
E.4.03.07.00.000	Trasferimenti in conto capitale per ripiano disavanzi progressi da amministrazioni pubbliche	0,00	0,00	0,00	0,00
E.4.03.07.01.000	Trasferimenti in conto capitale per ripiano disavanzi progressi da Amministrazioni Centrali	0,00	0,00	0,00	0,00
E.4.03.07.02.000	Trasferimenti in conto capitale per ripiano disavanzi progressi da Amministrazioni Locali	0,00	0,00	0,00	0,00
E.4.03.07.03.000	Trasferimenti in conto capitale per ripiano disavanzi progressi da Enti di Previdenza	0,00	0,00	0,00	0,00
E.4.03.07.04.000	Trasferimenti in conto capitale per ripiano disavanzi progressi da organismi interni e/o unità locali della amministrazione	0,00	0,00	0,00	0,00
E.4.03.08.00.000	Trasferimenti in conto capitale per ripiano disavanzi progressi da imprese	0,00	0,00	0,00	0,00
E.4.03.08.01.000	Trasferimenti in conto capitale per ripiano disavanzi progressi da imprese controllate	0,00	0,00	0,00	0,00
E.4.03.08.02.000	Trasferimenti in conto capitale per ripiano disavanzi progressi da altre imprese partecipate	0,00	0,00	0,00	0,00
E.4.03.08.99.000	Trasferimenti in conto capitale per ripiano disavanzi progressi da altre imprese	0,00	0,00	0,00	0,00
E.4.03.09.00.000	Trasferimenti in conto capitale per ripiano disavanzi progressi dall'Unione Europea e dal Resto del Mondo	0,00	0,00	0,00	0,00
E.4.03.09.01.000	Trasferimenti in conto capitale per ripiano disavanzi progressi dall'Unione Europea	0,00	0,00	0,00	0,00
E.4.03.09.02.000	Trasferimenti in conto capitale per ripiano disavanzi progressi dal Resto del Mondo	0,00	0,00	0,00	0,00
E.4.03.10.00.000	Altri trasferimenti in conto capitale da amministrazioni pubbliche	500.000,00	500.000,00	2.500.000,00	500.000,00

30/04/2015

PROVINCIA DI BARILETTA ANDRIA TRANI  
(Esercizio 2014)



ELENCO DELLE PREVISIONI E DEI RISULTATI DI COMPETENZA E DI CASSA SECONDO LA STRUTTURA DEI PIANO DEI CONTI



CODIFICA DEL PIANO DEI CONTI	DENOMINAZIONE VOCE del PIANO DEI CONTI	COMPETENZA		CASSA	
		PREVISIONI	RISULTATI	PREVISIONI	RISULTATI
E.4.03.10.01.000	Altri trasferimenti in conto capitale da Amministrazioni Centrali	0,00	0,00	0,00	0,00
E.4.03.10.02.000	Altri trasferimenti in conto capitale da Amministrazioni Locali	500.000,00	500.000,00	2.500.000,00	500.000,00
E.4.03.10.03.000	Altri trasferimenti in conto capitale da Enti di Previdenza	0,00	0,00	0,00	0,00
E.4.03.10.04.000	Altri trasferimenti in conto capitale da organismi interni e/o unità locali della amministrazione	0,00	0,00	0,00	0,00
E.4.03.11.00.000	Altri trasferimenti in conto capitale da Famiglie	0,00	0,00	0,00	0,00
E.4.03.11.01.000	Altri trasferimenti in conto capitale da Imprese	0,00	0,00	0,00	0,00
E.4.03.12.00.000	Altri trasferimenti in conto capitale da imprese controllate	0,00	0,00	0,00	0,00
E.4.03.12.01.000	Altri trasferimenti in conto capitale da altre imprese partecipate	0,00	0,00	0,00	0,00
E.4.03.12.02.000	Altri trasferimenti in conto capitale da altre imprese	0,00	0,00	0,00	0,00
E.4.03.12.99.000	Altri trasferimenti in conto capitale da altre imprese	0,00	0,00	0,00	0,00
E.4.03.13.00.000	Altri trasferimenti in conto capitale da Istituzioni Sociali Private	0,00	0,00	0,00	0,00
E.4.03.13.01.000	Altri trasferimenti in conto capitale dall'Unione Europea e dal Resto del Mondo	0,00	0,00	0,00	0,00
E.4.03.14.00.000	Altri trasferimenti in conto capitale dall'Unione Europea	0,00	0,00	0,00	0,00
E.4.03.14.01.000	Altri trasferimenti in conto capitale dal Resto del Mondo	0,00	0,00	0,00	0,00
E.4.03.14.02.000	Entrate da alienazione di beni materiali e immateriali	3.077.656,56	362.700,00	3.077.656,56	362.700,00
E.4.04.00.00.000	Entrate da alienazione di beni materiali	2.716.456,56	43.200,00	2.716.456,56	43.200,00
E.4.04.01.00.000	Alienazione di Mezzi di trasporto ad uso civile, di sicurezza e ordine pubblico	0,00	0,00	0,00	0,00
E.4.04.01.03.000	Alienazione di mobili e arredi	0,00	0,00	0,00	0,00
E.4.04.01.04.000	Alienazione di impianti e macchinari	0,00	0,00	0,00	0,00
E.4.04.01.05.000	Alienazione di attrezzature scientifiche e sanitarie	0,00	0,00	0,00	0,00
E.4.04.01.06.000	Alienazione di macchine per ufficio	0,00	0,00	0,00	0,00
E.4.04.01.07.000	Alienazione di hardware	2.716.456,56	43.200,00	2.716.456,56	43.200,00
E.4.04.01.08.000	Alienazione di Beni immobili	0,00	0,00	0,00	0,00
E.4.04.01.09.000	Alienazione di Oggetti di valore	0,00	0,00	0,00	0,00
E.4.04.01.10.000	Alienazione di diritti reali	0,00	0,00	0,00	0,00
E.4.04.01.99.000	Alienazione di altri beni materiali	0,00	0,00	0,00	0,00
E.4.04.02.00.000	Cessione di Terreni e di beni materiali non prodotti	361.200,00	319.500,00	361.200,00	319.500,00
E.4.04.02.01.000	Cessione di Terreni	361.200,00	319.500,00	361.200,00	319.500,00
E.4.04.02.02.000	Cessione di beni del patrimonio naturale non prodotto	0,00	0,00	0,00	0,00



PROVINCIA DI BARILETTA ANDRIA TRANI  
(Esercizio 2014)



ELENCO DELLE PREVISIONI E DEI RISULTATI DI COMPETENZA E DI CASSA SECONDO LA STRUTTURA DEI PIANO DEI CONTI

30/04/2015

CODIFICA DEL PIANO DEI CONTI	DENOMINAZIONE VOCE del PIANO DEI CONTI	COMPETENZA		CASSA	
		PREVISIONI	RISULTATI	PREVISIONI	RISULTATI
E.4.04.03.00.000	Alienazione di beni immateriali	0,00	0,00	0,00	0,00
E.4.04.03.01.000	Alienazione di software	0,00	0,00	0,00	0,00
E.4.04.03.02.000	Alienazione di Brevetti	0,00	0,00	0,00	0,00
E.4.04.03.03.000	Alienazione di Opere dell'ingegno e Diritti d'autore	0,00	0,00	0,00	0,00
E.4.04.03.99.000	Alienazione di altri beni immateriali n.a.c.	0,00	0,00	0,00	0,00
E.4.05.00.00.000	Altre entrate in conto capitale	0,00	0,00	0,00	0,00
E.4.05.01.00.000	Permessi di costruire	0,00	0,00	0,00	0,00
E.4.05.01.01.000	Permessi di costruire	0,00	0,00	0,00	0,00
E.4.05.02.00.000	Entrate derivanti da conferimento immobili a fondi immobiliari	0,00	0,00	0,00	0,00
E.4.05.02.01.000	Entrate derivanti da conferimento immobili a fondi immobiliari	0,00	0,00	0,00	0,00
E.4.05.03.00.000	Entrate in conto capitale dovute a rimborsi, recuperi e restituzioni di somme non dovute o incassate in eccesso	0,00	0,00	0,00	0,00
E.4.05.03.01.000	Entrate in conto capitale dovute a rimborsi, recuperi e restituzioni di somme non dovute o incassate in eccesso da Amministrazioni Centrali	0,00	0,00	0,00	0,00
E.4.05.03.02.000	Entrate in conto capitale dovute a rimborsi, recuperi e restituzioni di somme non dovute o incassate in eccesso da Amministrazioni Locali	0,00	0,00	0,00	0,00
E.4.05.03.03.000	Entrate in conto capitale dovute a rimborsi, recuperi e restituzioni di somme non dovute o incassate in eccesso da Enti Previdenziali	0,00	0,00	0,00	0,00
E.4.05.03.04.000	Entrate in conto capitale dovute a rimborsi, recuperi e restituzioni di somme non dovute o incassate in eccesso da Famiglie	0,00	0,00	0,00	0,00
E.4.05.03.05.000	Entrate in conto capitale dovute a rimborsi, recuperi e restituzioni di somme non dovute o incassate in eccesso da Imprese	0,00	0,00	0,00	0,00
E.4.05.03.06.000	Entrate in conto capitale dovute a rimborsi, recuperi e restituzioni di somme non dovute o incassate in eccesso da ISP	0,00	0,00	0,00	0,00
E.4.05.04.00.000	Altre entrate in conto capitale n.a.c.	0,00	0,00	0,00	0,00
E.4.05.04.99.000	Altre entrate in conto capitale n.a.c.	0,00	0,00	0,00	0,00
E.5.00.00.00.000	Entrate da riduzione di attività finanziarie	282.500,00	282.500,00	0,00	0,00
E.5.01.00.00.000	Alienazione di attività finanziarie	0,00	0,00	0,00	0,00
E.5.01.01.00.000	Alienazione di partecipazioni	0,00	0,00	0,00	0,00
E.5.01.01.01.000	Alienazione di partecipazioni in imprese incluse nelle Amministrazioni Centrali	0,00	0,00	0,00	0,00
E.5.01.01.02.000	Alienazione di partecipazioni in imprese incluse nelle Amministrazioni Locali	0,00	0,00	0,00	0,00
E.5.01.01.03.000	Alienazione di partecipazioni in altre imprese	0,00	0,00	0,00	0,00
E.5.01.01.04.000	Alienazione di partecipazioni in istituzioni sociali private - ISP	0,00	0,00	0,00	0,00

30/04/2015

PROVINCIA DI BARLETTA ANDRIA TRANI  
(Esercizio 2014)



ELENCO DELLE PREVISIONI E DEI RISULTATI DI COMPETENZA E DI CASSA SECONDO LA STRUTTURA DEI PIANO DEI CONTI



CODIFICA DEL PIANO DEI CONTI	DENOMINAZIONE VOCE del PIANO DEI CONTI	COMPETENZA		CASSA	
		PREVISIONI	RISULTATI	PREVISIONI	RISULTATI
E.5.01.02.00.000	Alienazione di quote di fondi comuni di investimento	0,00	0,00	0,00	0,00
E.5.01.02.01.000	Alienazione di quote di fondi immobiliari	0,00	0,00	0,00	0,00
E.5.01.02.99.000	Alienazione di quote di altri fondi comuni di investimento	0,00	0,00	0,00	0,00
E.5.01.03.00.000	Alienazione di titoli obbligazionari a breve termine	0,00	0,00	0,00	0,00
E.5.01.03.01.000	Alienazione di titoli obbligazionari a breve termine emessi da Amministrazioni Centrali	0,00	0,00	0,00	0,00
E.5.01.03.02.000	Alienazione di titoli obbligazionari a breve termine emessi da Amministrazioni Locali	0,00	0,00	0,00	0,00
E.5.01.03.03.000	Alienazione di titoli obbligazionari a breve termine emessi da altri soggetti residenti	0,00	0,00	0,00	0,00
E.5.01.03.04.000	Alienazione di titoli obbligazionari a breve termine emessi da soggetti non residenti	0,00	0,00	0,00	0,00
E.5.01.04.00.000	Alienazione di titoli obbligazionari a medio-lungo termine	0,00	0,00	0,00	0,00
E.5.01.04.01.000	Alienazione di titoli obbligazionari a medio-lungo termine emessi da Amministrazioni Centrali	0,00	0,00	0,00	0,00
E.5.01.04.02.000	Alienazione di titoli obbligazionari a medio-lungo termine emessi da Amministrazioni Locali	0,00	0,00	0,00	0,00
E.5.01.04.03.000	Alienazione di titoli obbligazionari a medio-lungo termine emessi da altri soggetti residenti	0,00	0,00	0,00	0,00
E.5.01.04.04.000	Alienazione di titoli obbligazionari a medio-lungo termine emessi da soggetti non residenti	0,00	0,00	0,00	0,00
E.5.02.00.00.000	Riscossione crediti di breve termine	282.500,00	282.500,00	0,00	0,00
E.5.02.01.00.000	Riscossione crediti di breve termine a tasso agevolato da Amministrazioni Pubbliche	0,00	0,00	0,00	0,00
E.5.02.01.01.000	Riscossione crediti di breve termine a tasso agevolato da Amministrazioni Centrali	0,00	0,00	0,00	0,00
E.5.02.01.02.000	Riscossione crediti di breve termine a tasso agevolato da Amministrazioni Locali	0,00	0,00	0,00	0,00
E.5.02.01.03.000	Riscossione crediti di breve termine a tasso agevolato da Enti di Previdenza	0,00	0,00	0,00	0,00
E.5.02.01.04.000	Riscossione crediti di breve termine a tasso agevolato da organismi interni ed unità locali della amministrazione	0,00	0,00	0,00	0,00
E.5.02.02.00.000	Riscossione crediti di breve termine a tasso agevolato da Famiglie	0,00	0,00	0,00	0,00
E.5.02.02.01.000	Riscossione crediti di breve termine a tasso agevolato da Famiglie	0,00	0,00	0,00	0,00
E.5.02.03.00.000	Riscossione crediti di breve termine a tasso agevolato da Imprese	0,00	0,00	0,00	0,00
E.5.02.03.01.000	Riscossione crediti di breve termine a tasso agevolato da imprese controllate	0,00	0,00	0,00	0,00
E.5.02.03.02.000	Riscossione crediti di breve termine a tasso agevolato da altre imprese partecipate	0,00	0,00	0,00	0,00
E.5.02.03.03.000	Riscossione crediti di breve termine a tasso agevolato dalla Cassa Depositi e prestiti	0,00	0,00	0,00	0,00
E.5.02.03.99.000	Riscossione crediti di breve termine a tasso agevolato da altre imprese	0,00	0,00	0,00	0,00
E.5.02.04.00.000	Riscossione crediti di breve termine a tasso agevolato da Istituzioni Sociali Private	282.500,00	282.500,00	0,00	0,00
E.5.02.04.01.000	Riscossione crediti di breve termine a tasso agevolato da Istituzioni Sociali Private	282.500,00	282.500,00	0,00	0,00
E.5.02.05.00.000	Riscossione crediti di breve termine a tasso agevolato dall'Unione Europea e dal Resto del Mondo	0,00	0,00	0,00	0,00





PROVINCIA DI BARLETTA ANDRIA TRANI  
(Esercizio 2014)



ELENCO DELLE PREVISIONI E DEI RISULTATI DI COMPETENZA E DI CASSA SECONDO LA STRUTTURA DEI PIANO DEI CONTI

30/04/2015

CODIFICA DEL PIANO DEI CONTI	DENOMINAZIONE VOCE del PIANO DEI CONTI	COMPETENZA		CASSA	
		PREVISIONI	RISULTATI	PREVISIONI	RISULTATI
E.5.02.05.01.000	Riscossione crediti di breve termine a tasso agevolato dall'Unione Europea	0,00	0,00	0,00	0,00
E.5.02.05.02.000	Riscossione crediti di breve termine a tasso agevolato dal Resto del Mondo	0,00	0,00	0,00	0,00
E.5.02.06.00.000	Riscossione crediti di breve termine a tasso non agevolato da Amministrazione Pubbliche	0,00	0,00	0,00	0,00
E.5.02.06.01.000	Riscossione crediti di breve termine a tasso non agevolato da Amministrazioni Centrali	0,00	0,00	0,00	0,00
E.5.02.06.02.000	Riscossione crediti di breve termine a tasso non agevolato da Amministrazioni Locali	0,00	0,00	0,00	0,00
E.5.02.06.03.000	Riscossione crediti di breve termine a tasso non agevolato da Enti di Previdenza	0,00	0,00	0,00	0,00
E.5.02.06.04.000	Riscossione crediti di breve termine a tasso non agevolato da organismi interni e/o unità locali della amministrazione	0,00	0,00	0,00	0,00
E.5.02.07.00.000	Riscossione crediti di breve termine a tasso non agevolato da Famiglie	0,00	0,00	0,00	0,00
E.5.02.07.01.000	Riscossione crediti di breve termine a tasso non agevolato da Famiglie	0,00	0,00	0,00	0,00
E.5.02.08.00.000	Riscossione crediti di breve termine a tasso non agevolato da Imprese	0,00	0,00	0,00	0,00
E.5.02.08.01.000	Riscossione crediti di breve termine a tasso non agevolato da imprese controllate	0,00	0,00	0,00	0,00
E.5.02.08.02.000	Riscossione crediti di breve termine a tasso non agevolato da altre imprese partecipate	0,00	0,00	0,00	0,00
E.5.02.08.03.000	Riscossione crediti di breve termine a tasso non agevolato da Cassa Depositi e prestiti	0,00	0,00	0,00	0,00
E.5.02.08.99.000	Riscossione crediti di breve termine a tasso non agevolato da altre Imprese	0,00	0,00	0,00	0,00
E.5.02.09.00.000	Riscossione crediti di breve termine a tasso non agevolato da Istituzioni Sociali Private	0,00	0,00	0,00	0,00
E.5.02.09.01.000	Riscossione crediti di breve termine a tasso non agevolato da Istituzioni Sociali Private	0,00	0,00	0,00	0,00
E.5.02.10.00.000	Riscossione crediti di breve termine a tasso non agevolato dall'Unione Europea e dal Resto del Mondo	0,00	0,00	0,00	0,00
E.5.02.10.01.000	Riscossione crediti di breve termine a tasso non agevolato dall'Unione Europea	0,00	0,00	0,00	0,00
E.5.02.10.02.000	Riscossione crediti di breve termine a tasso non agevolato dal Resto del Mondo	0,00	0,00	0,00	0,00
E.5.03.00.00.000	Riscossione crediti di medio-lungo termine	0,00	0,00	0,00	0,00
E.5.03.01.00.000	Riscossione crediti di medio-lungo termine a tasso agevolato da Amministrazioni Pubbliche	0,00	0,00	0,00	0,00
E.5.03.01.01.000	Riscossione crediti di medio-lungo termine a tasso agevolato da Amministrazioni Centrali	0,00	0,00	0,00	0,00
E.5.03.01.02.000	Riscossione crediti di medio-lungo termine a tasso agevolato da Amministrazioni Locali	0,00	0,00	0,00	0,00
E.5.03.01.03.000	Riscossione crediti di medio-lungo termine a tasso agevolato da Enti di Previdenza	0,00	0,00	0,00	0,00
E.5.03.01.04.000	Riscossione crediti di medio-lungo termine a tasso agevolato da organismi interni e/o unità locali della amministrazione	0,00	0,00	0,00	0,00
E.5.03.02.00.000	Riscossione crediti di medio-lungo termine a tasso agevolato da Famiglie	0,00	0,00	0,00	0,00
E.5.03.02.01.000	Riscossione crediti di medio-lungo termine a tasso agevolato da Famiglie	0,00	0,00	0,00	0,00
E.5.03.03.00.000	Riscossione crediti di medio-lungo termine a tasso agevolato da Imprese	0,00	0,00	0,00	0,00

PROVINCIA DI BARILETTA ANDRIA TRANI  
(Esercizio 2014)



ELENCO DELLE PREVISIONI E DEI RISULTATI DI COMPETENZA E DI CASSA SECONDO LA STRUTTURA DEI PIANO DEI CONTI



CODIFICA DEL PIANO DEI CONTI	DENOMINAZIONE VOCE del PIANO DEI CONTI	COMPETENZA		CASSA	
		PREVISIONI	RISULTATI	PREVISIONI	RISULTATI
E.5.03.03.01.000	Riscossione crediti di medio-lungo termine a tasso agevolato da imprese controllate	0,00	0,00	0,00	0,00
E.5.03.03.02.000	Riscossione crediti di medio-lungo termine a tasso agevolato da altre imprese partecipate	0,00	0,00	0,00	0,00
E.5.03.03.03.000	Riscossione crediti di medio-lungo termine a tasso agevolato da Cassa Depositi e Prestiti	0,00	0,00	0,00	0,00
E.5.03.03.99.000	Riscossione crediti di medio-lungo termine a tasso agevolato da altre imprese	0,00	0,00	0,00	0,00
E.5.03.04.00.000	Riscossione crediti di medio-lungo termine a tasso agevolato da Istituzioni Sociali Private	0,00	0,00	0,00	0,00
E.5.03.04.01.000	Riscossione crediti di medio-lungo termine a tasso agevolato da Istituzioni Sociali Private	0,00	0,00	0,00	0,00
E.5.03.05.00.000	Riscossione crediti di medio-lungo termine a tasso agevolato dall'Unione Europea e dal Resto del Mondo	0,00	0,00	0,00	0,00
E.5.03.05.01.000	Riscossione crediti di medio-lungo termine a tasso agevolato dall'Unione Europea	0,00	0,00	0,00	0,00
E.5.03.05.02.000	Riscossione crediti di medio-lungo termine a tasso agevolato dal Resto del Mondo	0,00	0,00	0,00	0,00
E.5.03.06.00.000	Riscossione crediti di medio-lungo termine a tasso non agevolato da Amministrazione Pubbliche	0,00	0,00	0,00	0,00
E.5.03.06.01.000	Riscossione crediti di medio-lungo termine a tasso non agevolato da Amministrazioni Centrali	0,00	0,00	0,00	0,00
E.5.03.06.02.000	Riscossione crediti di medio-lungo termine a tasso non agevolato da Amministrazioni Locali	0,00	0,00	0,00	0,00
E.5.03.06.03.000	Riscossione crediti di medio-lungo termine a tasso non agevolato da Enti di Previdenza	0,00	0,00	0,00	0,00
E.5.03.06.04.000	Riscossione crediti di medio-lungo termine a tasso non agevolato da organismi interni e/o unità locali della amministrazione	0,00	0,00	0,00	0,00
E.5.03.07.00.000	Riscossione crediti di medio-lungo termine a tasso non agevolato da Famiglie	0,00	0,00	0,00	0,00
E.5.03.07.01.000	Riscossione crediti di medio-lungo termine a tasso non agevolato da Famiglie	0,00	0,00	0,00	0,00
E.5.03.08.00.000	Riscossione crediti di medio-lungo termine a tasso non agevolato da Imprese	0,00	0,00	0,00	0,00
E.5.03.08.01.000	Riscossione crediti di medio-lungo termine a tasso non agevolato da imprese controllate	0,00	0,00	0,00	0,00
E.5.03.08.02.000	Riscossione crediti di medio-lungo termine a tasso non agevolato da altre imprese partecipate	0,00	0,00	0,00	0,00
E.5.03.08.03.000	Riscossione crediti di medio-lungo termine a tasso non agevolato da Cassa Depositi e Prestiti	0,00	0,00	0,00	0,00
E.5.03.08.99.000	Riscossione crediti di medio-lungo termine a tasso non agevolato da altre imprese	0,00	0,00	0,00	0,00
E.5.03.09.00.000	Riscossione crediti di medio-lungo termine a tasso non agevolato da Istituzioni Sociali Private	0,00	0,00	0,00	0,00
E.5.03.09.01.000	Riscossione crediti di medio-lungo termine a tasso non agevolato da Istituzioni Sociali Private	0,00	0,00	0,00	0,00
E.5.03.10.00.000	Riscossione crediti di medio-lungo termine a tasso non agevolato dall'Unione Europea e dal Resto del Mondo	0,00	0,00	0,00	0,00
E.5.03.10.01.000	Riscossione crediti di medio-lungo termine a tasso non agevolato dall'Unione Europea	0,00	0,00	0,00	0,00
E.5.03.10.02.000	Riscossione crediti di medio-lungo termine a tasso non agevolato dal Resto del Mondo	0,00	0,00	0,00	0,00
E.5.03.11.00.000	Riscossione crediti sorti a seguito di escussione di garanzie in favore di Amministrazioni Pubbliche	0,00	0,00	0,00	0,00



PROVINCIA DI BARLETTA ANDRIA TRANI  
(Esercizio 2014)



ELENCO DELLE PREVISIONI E DEI RISULTATI DI COMPETENZA E DI CASSA SECONDO LA STRUTTURA DEI PIANO DEI CONTI

30/04/2015


CODIFICA DEL PIANO DEI CONTI	DENOMINAZIONE VOCE del PIANO DEI CONTI	COMPETENZA		CASSA	
		PREVISIONI	RISULTATI	PREVISIONI	RISULTATI
E.5.03.11.01.000	Riscossione crediti sorti a seguito di escussione di garanzie in favore di Amministrazioni Centrali	0,00	0,00	0,00	0,00
E.5.03.11.02.000	Riscossione crediti sorti a seguito di escussione di garanzie in favore di Amministrazioni Locali	0,00	0,00	0,00	0,00
E.5.03.11.03.000	Riscossione crediti sorti a seguito di escussione di garanzie in favore di Enti di Previdenza	0,00	0,00	0,00	0,00
E.5.03.12.00.000	Riscossione crediti sorti a seguito di escussione di garanzie in favore di Famiglie	0,00	0,00	0,00	0,00
E.5.03.12.01.000	Riscossione crediti sorti a seguito di escussione di garanzie in favore di Famiglie	0,00	0,00	0,00	0,00
E.5.03.13.00.000	Riscossione crediti sorti a seguito di escussione di garanzie in favore di Imprese	0,00	0,00	0,00	0,00
E.5.03.13.01.000	Riscossione crediti sorti a seguito di escussione di garanzie in favore di Imprese controllate	0,00	0,00	0,00	0,00
E.5.03.13.02.000	Riscossione crediti sorti a seguito di escussione di garanzie in favore di altre imprese partecipate	0,00	0,00	0,00	0,00
E.5.03.13.03.000	Riscossione crediti sorti a seguito di escussione di garanzie in favore della Cassa Depositi e Prestiti - SPA	0,00	0,00	0,00	0,00
E.5.03.13.99.000	Riscossione crediti sorti a seguito di escussione di garanzie in favore di altre Imprese	0,00	0,00	0,00	0,00
E.5.03.14.00.000	Riscossione crediti sorti a seguito di escussione di garanzie in favore di Istituzioni Sociali Private	0,00	0,00	0,00	0,00
E.5.03.14.01.000	Riscossione crediti sorti a seguito di escussione di garanzie in favore di Istituzioni Sociali Private	0,00	0,00	0,00	0,00
E.5.03.15.00.000	Riscossione crediti sorti a seguito di escussione di garanzie in favore dell'Unione Europea e del Resto del Mondo	0,00	0,00	0,00	0,00
E.5.03.15.01.000	Riscossione crediti sorti a seguito di escussione di garanzie in favore dell'Unione Europea	0,00	0,00	0,00	0,00
E.5.03.15.02.000	Riscossione crediti sorti a seguito di escussione di garanzie in favore del Resto del Mondo	0,00	0,00	0,00	0,00
E.5.04.00.00.000	Altre entrate per riduzione di attività finanziarie	0,00	0,00	0,00	0,00
E.5.04.01.00.000	Altre entrate per riduzione di altre attività finanziarie verso Amministrazioni Pubbliche	0,00	0,00	0,00	0,00
E.5.04.01.01.000	Altre entrate per riduzione di altre attività finanziarie verso Amministrazioni Centrali	0,00	0,00	0,00	0,00
E.5.04.01.02.000	Altre entrate per riduzione di altre attività finanziarie verso Amministrazioni Locali	0,00	0,00	0,00	0,00
E.5.04.01.03.000	Altre entrate per riduzione di altre attività finanziarie verso Enti di Previdenza	0,00	0,00	0,00	0,00
E.5.04.02.00.000	Altre entrate per riduzione di altre attività finanziarie verso Famiglie	0,00	0,00	0,00	0,00
E.5.04.02.01.000	Altre entrate per riduzione di altre attività finanziarie verso Famiglie	0,00	0,00	0,00	0,00
E.5.04.03.00.000	Altre entrate per riduzione di altre attività finanziarie verso Imprese	0,00	0,00	0,00	0,00
E.5.04.03.01.000	Altre entrate per riduzione di altre attività finanziarie verso imprese controllate	0,00	0,00	0,00	0,00
E.5.04.03.02.000	Altre entrate per riduzione di altre attività finanziarie verso altre imprese partecipate	0,00	0,00	0,00	0,00
E.5.04.03.03.000	Altre entrate per riduzione di altre attività finanziarie verso Cassa Depositi e Prestiti	0,00	0,00	0,00	0,00
E.5.04.03.99.000	Altre entrate per riduzione di altre attività finanziarie verso altre Imprese	0,00	0,00	0,00	0,00
E.5.04.04.00.000	Altre entrate per riduzione di altre attività finanziarie verso Istituzioni Sociali Private	0,00	0,00	0,00	0,00

30/04/2015

PROVINCIA DI BARLETTA ANDRIA TRANI  
(Esercizio 2014)



ELENCO DELLE PREVISIONI E DEI RISULTATI DI COMPETENZA E DI CASSA SECONDO LA STRUTTURA DEI PIANO DEI CONTI



CODIFICA DEL PIANO DEI CONTI	DENOMINAZIONE VOCE del PIANO DEI CONTI	COMPETENZA		CASSA	
		PREVISIONI	RISULTATI	PREVISIONI	RISULTATI
E.5.04.04.01.000	Altre entrate per riduzione di altre attività finanziarie verso Istituzioni Sociali Private	0,00	0,00	0,00	0,00
E.5.04.05.00.000	Altre entrate per riduzione di altre attività finanziarie verso Unione Europea e Resto del Mondo	0,00	0,00	0,00	0,00
E.5.04.05.01.000	Altre entrate per riduzione di altre attività finanziarie verso Unione Europea	0,00	0,00	0,00	0,00
E.5.04.05.02.000	Altre entrate per riduzione di altre attività finanziarie verso Resto del Mondo	0,00	0,00	0,00	0,00
E.5.04.06.00.000	Prelevi dai conti di tesoreria statale diversi dalla Tesoreria Unica	0,00	0,00	0,00	0,00
E.5.04.06.01.000	Prelevi dai conti di tesoreria statale diversi dalla Tesoreria Unica	0,00	0,00	0,00	0,00
E.5.04.07.00.000	Prelevi da depositi bancari	0,00	0,00	0,00	0,00
E.5.04.07.01.000	Prelevi da depositi bancari	0,00	0,00	0,00	0,00
E.5.04.08.00.000	Entrate da derivati di ammortamento	0,00	0,00	0,00	0,00
E.5.04.08.01.000	Entrate da derivati di ammortamento	0,00	0,00	0,00	0,00
E.6.00.00.00.000	Accensione Prestiti	11.019.093,29	1.565.244,43	21.469.252,47	703,87
E.6.01.00.00.000	Emissioni di titoli obbligazionari a breve termine	0,00	0,00	0,00	0,00
E.6.01.01.00.000	Emissioni di titoli obbligazionari a breve termine in valuta domestica	0,00	0,00	0,00	0,00
E.6.01.01.01.000	Emissione di titoli obbligazionari a breve termine in valuta estera	0,00	0,00	0,00	0,00
E.6.01.02.00.000	Emissioni titoli obbligazionari a medio-lungo termine	0,00	0,00	0,00	0,00
E.6.01.02.01.000	Emissione di titoli obbligazionari a medio-lungo termine in valuta domestica	0,00	0,00	0,00	0,00
E.6.01.02.02.000	Emissione di titoli obbligazionari a medio-lungo termine in valuta estera	0,00	0,00	0,00	0,00
E.6.02.00.00.000	Accensione prestiti a breve termine	0,00	0,00	0,00	0,00
E.6.02.01.00.000	Finanziamenti a breve termine	0,00	0,00	0,00	0,00
E.6.02.01.01.000	Finanziamenti a breve termine da Amministrazioni Centrali	0,00	0,00	0,00	0,00
E.6.02.01.02.000	Finanziamenti a breve termine da Amministrazioni Locali	0,00	0,00	0,00	0,00
E.6.02.01.03.000	Finanziamenti a breve termine da Enti previdenziali	0,00	0,00	0,00	0,00
E.6.02.01.04.000	Finanziamenti a breve termine da Imprese	0,00	0,00	0,00	0,00
E.6.02.01.99.000	Finanziamenti a breve termine da altri soggetti	0,00	0,00	0,00	0,00
E.6.02.02.00.000	Anticipazioni	0,00	0,00	0,00	0,00
E.6.02.02.01.000	Anticipazioni a titolo oneroso	0,00	0,00	0,00	0,00
E.6.02.02.02.000	Anticipazioni a titolo non oneroso	0,00	0,00	0,00	0,00
E.6.03.00.00.000	Accensione mutui e altri finanziamenti a medio lungo termine	11.019.093,29	1.565.244,43	21.469.252,47	703,87
E.6.03.01.00.000	Finanziamenti a medio lungo termine	11.019.093,29	1.565.244,43	21.469.252,47	703,87



PROVINCIA DI BARLETTA-ANDRIA-TRANI  
(Esercizio 2014)



ELENCO DELLE PREVISIONI E DEI RISULTATI DI COMPETENZA E DI CASSA SECONDO LA STRUTTURA DEI PIANO DEI CONTI

30/04/2015

CODIFICA DEL PIANO DEI CONTI	DENOMINAZIONE VOCE del PIANO DEI CONTI	COMPETENZA		CASSA	
		PREVISIONI	RISULTATI	PREVISIONI	RISULTATI
E.6.03.01.01.000	Accensione mutui e altri finanziamenti a medio lungo termine da Amministrazioni Centrali	0,00	0,00	0,00	0,00
E.6.03.01.02.000	Accensione mutui e altri finanziamenti a medio lungo termine da Amministrazioni Locali	0,00	0,00	0,00	0,00
E.6.03.01.03.000	Accensione mutui e altri finanziamenti a medio lungo termine da Enti previdenziali	0,00	0,00	0,00	0,00
E.6.03.01.04.000	Accensione mutui e altri finanziamenti a medio lungo termine da Imprese	11.019.093,29	1.565.244,43	21.469.252,47	703,87
E.6.03.01.05.000	Accensione mutui e altri finanziamenti a medio lungo termine da altri soggetti con controparte residente ente	0,00	0,00	0,00	0,00
E.6.03.01.06.000	Accensione mutui e altri finanziamenti a medio lungo termine da altri soggetti con controparte non resid ente	0,00	0,00	0,00	0,00
E.6.03.02.00.000	Accensione prestiti da attualizzazione Contributi Pluriennali	0,00	0,00	0,00	0,00
E.6.03.02.01.000	Accensione prestiti da attualizzazione Contributi Pluriennali	0,00	0,00	0,00	0,00
E.6.03.03.00.000	Accensione prestiti a seguito di escussione di garanzie	0,00	0,00	0,00	0,00
E.6.03.03.01.000	Accensione prestiti concessi da Amministrazioni centrali a seguito di escussione di garanzie	0,00	0,00	0,00	0,00
E.6.03.03.02.000	Accensione prestiti concessi da Amministrazioni locali assunti a seguito di escussione di garanzie	0,00	0,00	0,00	0,00
E.6.03.03.03.000	Accensione prestiti concessi da enti di previdenza a seguito di escussione di garanzie	0,00	0,00	0,00	0,00
E.6.03.03.04.000	Accensione prestiti concessi da imprese a seguito di escussione di garanzie	0,00	0,00	0,00	0,00
E.6.03.03.99.000	Accensione prestiti concessi da altri soggetti a seguito di escussione di garanzie	0,00	0,00	0,00	0,00
E.6.04.00.00.000	Altre forme di indebitamento	0,00	0,00	0,00	0,00
E.6.04.02.00.000	Accensione Prestiti - Leasing finanziario	0,00	0,00	0,00	0,00
E.6.04.02.01.000	Accensione Prestiti - Leasing finanziario	0,00	0,00	0,00	0,00
E.6.04.03.00.000	Accensione Prestiti - Operazioni di cartolarizzazione	0,00	0,00	0,00	0,00
E.6.04.03.01.000	Accensione Prestiti - Operazioni di cartolarizzazione finanziaria	0,00	0,00	0,00	0,00
E.6.04.03.02.000	Accensione Prestiti - Operazioni di cartolarizzazione immobiliare	0,00	0,00	0,00	0,00
E.6.04.04.00.000	Accensione Prestiti - Derivati	0,00	0,00	0,00	0,00
E.6.04.04.01.000	Accensione Prestiti - Derivati	0,00	0,00	0,00	0,00
E.7.00.00.00.000	Anticipazioni da istituto tesoriere/cassiere	0,00	0,00	0,00	0,00
E.7.01.00.00.000	Anticipazioni da istituto tesoriere/cassiere	0,00	0,00	0,00	0,00
E.7.01.01.00.000	Anticipazioni da istituto tesoriere/cassiere	0,00	0,00	0,00	0,00
E.7.01.01.01.000	Anticipazioni da istituto tesoriere/cassiere	0,00	0,00	0,00	0,00
E.9.00.00.00.000	Entrate per conto terzi e partite di giro	9.540.000,00	3.052.478,35	9.790.271,15	2.934.891,66
E.9.01.00.00.000	Entrate per partite di giro	8.480.000,00	2.858.353,42	8.534.944,44	2.747.786,73
E.9.01.01.00.000	Altre ritenute	1.200.000,00	84.127,97	1.202.664,35	84.127,97

30/04/2015

PROVINCIA DI BARLETTA ANDRIA TRANI  
(Esercizio 2014)




ELENCO DELLE PREVISIONI E DEI RISULTATI DI COMPETENZA E DI CASSA SECONDO LA STRUTTURA DEI PIANO DEI CONTI



CODIFICA DEL PIANO DEI CONTI	DENOMINAZIONE VOCE del PIANO DEI CONTI	COMPETENZA		CASSA	
		PREVISIONI	RISULTATI	PREVISIONI	RISULTATI
E.9.01.01.01.000	Ritenute del 4% sui contributi pubblici	0,00	0,00	0,00	0,00
E.9.01.01.99.000	Altre ritenute n.a.c.	1.200.000,00	84.127,97	1.202.664,35	84.127,97
E.9.01.02.00.000	Ritenute su redditi da lavoro dipendente	6.000.000,00	2.512.232,49	6.000.288,05	2.502.189,61
E.9.01.02.01.000	Ritenute erariali su redditi da lavoro dipendente per conto terzi	3.300.000,00	1.562.874,84	3.300.288,05	1.562.874,84
E.9.01.02.02.000	Ritenute previdenziali e assistenziali su redditi da lavoro dipendente per conto terzi	2.350.000,00	736.404,42	2.350.000,00	736.404,42
E.9.01.02.99.000	Altre ritenute al personale dipendente per conto di terzi	350.000,00	212.953,23	350.000,00	202.910,35
E.9.01.03.00.000	Ritenute su redditi da lavoro autonomo	1.130.000,00	161.992,96	1.131.992,04	161.469,15
E.9.01.03.01.000	Ritenute erariali su redditi da lavoro autonomo per conto terzi	1.100.000,00	157.117,77	1.101.976,44	156.593,96
E.9.01.03.02.000	Ritenute previdenziali e assistenziali su redditi da lavoro autonomo per conto terzi	30.000,00	4.875,19	30.015,60	4.875,19
E.9.01.03.99.000	Altre ritenute al personale con contratto di lavoro autonomo per conto di terzi	0,00	0,00	0,00	0,00
E.9.01.04.00.000	Finanziamento della gestione sanitaria dalla gestione ordinaria della Regione	0,00	0,00	0,00	0,00
E.9.01.04.01.000	Finanziamento regionale aggiuntivo sanità - per equilibri di sistema	0,00	0,00	0,00	0,00
E.9.01.04.02.000	Finanziamento regionale aggiuntivo sanità - quota manovra per equilibri di sistema	0,00	0,00	0,00	0,00
E.9.01.04.99.000	Finanziamento regionale aggiuntivo sanità n.a.c.	0,00	0,00	0,00	0,00
E.9.01.99.00.000	Altre entrate per partite di giro	150.000,00	100.000,00	200.000,00	0,00
E.9.01.99.01.000	Entrate a seguito di spese non andate a buon fine	0,00	0,00	0,00	0,00
E.9.01.99.02.000	Anticipazioni sanità della tesoreria statale	0,00	0,00	0,00	0,00
E.9.01.99.03.000	Rimborso di fondi economici e carte aziendali	150.000,00	100.000,00	200.000,00	0,00
E.9.01.99.04.000	Reintegro disponibilità dal conto sanità al conto non sanità della Regione	0,00	0,00	0,00	0,00
E.9.01.99.05.000	Reintegro disponibilità dal conto non sanità al conto sanità della Regione	0,00	0,00	0,00	0,00
E.9.01.99.06.000	Entrate derivanti dalla gestione degli incassi vincolati degli enti locali	0,00	0,00	0,00	0,00
E.9.01.99.99.000	Altre entrate per partite di giro diverse	0,00	0,00	0,00	0,00
E.9.02.00.00.000	Entrate per conto terzi	1.060.000,00	194.124,93	1.255.326,71	187.104,93
E.9.02.01.00.000	Rimborsi per acquisto di beni e servizi per conto terzi	0,00	0,00	0,00	0,00
E.9.02.01.01.000	Rimborsi per acquisti di beni per conto di terzi	0,00	0,00	0,00	0,00
E.9.02.01.02.000	Rimborso per acquisto di servizi per conto di terzi	0,00	0,00	0,00	0,00
E.9.02.02.00.000	Trasferimenti da Amministrazioni pubbliche per operazioni conto terzi	0,00	0,00	0,00	0,00
E.9.02.02.01.000	Trasferimenti da Amministrazioni Centrali per operazioni conto terzi	0,00	0,00	0,00	0,00
E.9.02.02.02.000	Trasferimenti da Amministrazioni Locali per operazioni conto terzi	0,00	0,00	0,00	0,00
E.9.02.02.03.000	Trasferimenti da Enti di Previdenza per operazioni conto terzi	0,00	0,00	0,00	0,00



PROVINCIA DI BARLETTA ANDRIA TRANI  
(Esercizio 2014)



30/04/2015

ELENCO DELLE PREVISIONI E DEI RISULTATI DI COMPETENZA E DI CASSA SECONDO LA STRUTTURA DEI PIANO DEI CONTI

CODIFICA DEL PIANO DEI CONTI	DENOMINAZIONE VOCE del PIANO DEI CONTI	COMPETENZA		CASSA	
		PREVISIONI	RISULTATI	PREVISIONI	RISULTATI
E.9.02.03.00.000	Trasferimenti da altri settori per operazioni conto terzi	0,00	0,00	0,00	0,00
E.9.02.03.01.000	Trasferimenti da Famiglie per operazioni conto terzi	0,00	0,00	0,00	0,00
E.9.02.03.02.000	Trasferimenti da Imprese per operazioni conto terzi	0,00	0,00	0,00	0,00
E.9.02.03.03.000	Trasferimenti da Istituzioni Sociali Private per operazioni conto terzi	0,00	0,00	0,00	0,00
E.9.02.03.04.000	Trasferimenti dall'Unione Europea e dal Resto del Mondo per operazioni conto terzi	0,00	0,00	0,00	0,00
E.9.02.04.00.000	Depositi di/prezzo terzi	300.000,00	89.346,72	303.300,00	82.326,72
E.9.02.04.01.000	Costituzione di depositi cauzionali o contrattuali di terzi	300.000,00	89.346,72	303.300,00	82.326,72
E.9.02.04.02.000	Restituzione di depositi cauzionali o contrattuali presso terzi	0,00	0,00	0,00	0,00
E.9.02.05.00.000	Riscossione imposte e tributi per conto terzi	0,00	0,00	0,00	0,00
E.9.02.05.01.000	Riscossione di imposte di natura corrente per conto di terzi	0,00	0,00	0,00	0,00
E.9.02.05.02.000	Riscossione di imposte in conto capitale per conto di terzi	0,00	0,00	0,00	0,00
E.9.02.99.00.000	Altre entrate per conto terzi	760.000,00	104.778,21	952.026,71	104.778,21
E.9.02.99.99.000	Altre entrate per conto terzi	760.000,00	104.778,21	952.026,71	104.778,21

30/04/2015

PROVINCIA DI BARLETTA ANDRIA TRANI  
(Esercizio 2014)



ELENCO DELLE PREVISIONI E DEI RISULTATI DI COMPETENZA E DI CASSA SECONDO LA STRUTTURA DEI PIANO DEI CONTI



CODIFICA DEL PIANO DEI CONTI	DENOMINAZIONE VOCE del PIANO DEI CONTI	COMPETENZA		CASSA	
		PREVISIONI	RISULTATI	PREVISIONI	RISULTATI
U.1.00.00.00.000	SPESA	40.889.422,52	29.731.225,66	63.659.803,48	20.163.738,11
U.1.01.00.00.000	Spese correnti	10.762.953,41	9.028.557,43	11.341.099,95	8.548.599,39
U.1.01.01.00.000	Redditi da lavoro dipendente	8.379.485,15	7.087.141,12	8.659.375,86	6.906.035,87
U.1.01.01.01.000	Retribuzioni in denaro	8.326.601,15	7.034.257,12	8.574.173,86	6.853.619,93
U.1.01.01.02.000	Altre spese per il personale	52.884,00	52.884,00	85.202,00	52.415,94
U.1.01.02.00.000	Contributi sociali a carico dell'ente	2.383.468,26	1.941.416,31	2.681.724,09	1.642.563,52
U.1.01.02.01.000	Contributi sociali effettivi a carico dell'ente	2.283.016,48	1.941.416,31	2.448.236,89	1.642.563,52
U.1.01.02.02.000	Contributi sociali figurativi	100.451,78	0,00	233.487,20	0,00
U.1.02.00.00.000	Imposte e tasse a carico dell'ente	801.725,46	684.050,12	859.397,73	570.223,42
U.1.02.01.00.000	Imposte, tasse e proventi assimilati a carico dell'ente	801.725,46	684.050,12	859.397,73	570.223,42
U.1.02.01.01.000	Imposta regionale sulle attività produttive (IRAP)	719.225,46	601.550,12	776.895,87	511.779,96
U.1.02.01.02.000	Imposta di registro e di bollo	7.500,00	7.500,00	7.501,86	4.638,70
U.1.02.01.03.000	Imposta comunale sulla pubblicità e diritto sulle pubbliche affissioni	0,00	0,00	0,00	0,00
U.1.02.01.04.000	Tributo speciale per il deposito in discarica dei rifiuti solidi	0,00	0,00	0,00	0,00
U.1.02.01.05.000	Tributo funzione tutela e protezione ambiente	0,00	0,00	0,00	0,00
U.1.02.01.06.000	Tassa elo tariffa smaltimento rifiuti solidi urbani	0,00	0,00	0,00	0,00
U.1.02.01.07.000	Tassa elo canone occupazione spazi e aree pubbliche	0,00	0,00	0,00	0,00
U.1.02.01.08.000	Tassa sulle emissioni di anidride solforosa	0,00	0,00	0,00	0,00
U.1.02.01.09.000	Tassa di circolazione dei veicoli a motore (tassa automobilistica)	0,00	0,00	0,00	0,00
U.1.02.01.10.000	Imposte sul reddito delle persone giuridiche (ex IRPEG)	0,00	0,00	0,00	0,00
U.1.02.01.11.000	Imposta comunale sugli immobili (ICI)	0,00	0,00	0,00	0,00
U.1.02.01.12.000	Imposta Municipale Propria	0,00	0,00	0,00	0,00
U.1.02.01.13.000	Imposta sulle plusvalenze da cessione di attività finanziarie	0,00	0,00	0,00	0,00
U.1.02.01.14.000	Tributi sulle successioni e donazioni	0,00	0,00	0,00	0,00
U.1.02.01.19.000	Imposte, tasse e proventi assimilati a carico dell'ente n.a.c.	75.000,00	75.000,00	75.000,00	53.804,76
U.1.03.00.00.000	Acquisto di beni e servizi	19.098.095,66	13.344.616,02	37.475.901,31	8.901.901,35
U.1.03.01.00.000	Acquisto di beni	760.638,01	567.940,58	1.221.459,86	320.588,42
U.1.03.01.01.000	Giornali, riviste e pubblicazioni	42.500,00	40.991,29	53.044,34	40.991,29





PROVINCIA DI BARLETTA ANDRIA TRANI  
(Esercizio 2014)



30/04/2015

ELENCO DELLE PREVISIONI E DEI RISULTATI DI COMPETENZA E DI CASSA SECONDO LA STRUTTURA DEI PIANO DEI CONTI

CODIFICA DEL PIANO DEI CONTI	DENOMINAZIONE VOCE del PIANO DEI CONTI	COMPETENZA		CASSA	
		PREVISIONI	RISULTATI	PREVISIONI	RISULTATI
U.1.03.01.02.000	Altri beni di consumo	718.138,01	526.949,29	1.168.415,52	279.597,13
U.1.03.01.03.000	Flora e Fauna	0,00	0,00	0,00	0,00
U.1.03.01.04.000	Armi e materiale per usi militari, ordine pubblico, sicurezza	0,00	0,00	0,00	0,00
U.1.03.01.05.000	Medicinali e altri beni di consumo sanitario	0,00	0,00	0,00	0,00
U.1.03.02.00.000	Acquisto di servizi	18.337.457,65	12.776.675,44	36.254.441,45	8.581.312,93
U.1.03.02.01.000	Organi e incarichi istituzionali dell'amministrazione	538.612,54	429.188,98	709.886,47	396.619,38
U.1.03.02.02.000	Rappresentanza, organizzazione eventi, pubblicità e servizi per trasferta	82.449,85	71.248,28	227.635,00	44.926,86
U.1.03.02.03.000	Aggi di riscossione	163.024,31	158.686,92	182.213,20	110.928,31
U.1.03.02.04.000	Acquisto di servizi per formazione e addestramento del personale dell'ente	53.927,25	53.892,45	8.254.592,70	29.521,86
U.1.03.02.05.000	Utenze e canoni	3.287.927,58	3.287.833,33	3.465.921,70	1.816.317,81
U.1.03.02.06.000	Canoni per Progetti in Partenariato Pubblico-Privato	100.000,00	95.000,07	148.673,17	46.955,63
U.1.03.02.07.000	Utilizzo di beni di terzi	2.389.381,52	2.372.912,93	2.706.541,03	2.179.048,85
U.1.03.02.08.000	Leasing operativo	500.833,70	500.833,70	500.833,70	500.833,70
U.1.03.02.09.000	Manutenzione ordinaria e riparazioni	803.000,00	689.728,39	1.277.781,47	507.580,92
U.1.03.02.10.000	Consulenze	2.000,00	1.000,00	4.022,06	0,00
U.1.03.02.11.000	Prestazioni professionali e specialistiche	3.095.746,10	2.706.817,38	5.594.222,43	1.961.767,46
U.1.03.02.12.000	Lavoro flessibile, quota LSU e acquisto di servizi da agenzie di lavoro interinale	0,00	0,00	0,00	0,00
U.1.03.02.13.000	Servizi ausiliari per il funzionamento dell'ente	273.145,62	273.145,62	457.048,84	131.746,13
U.1.03.02.14.000	Servizi di ristorazione	0,00	0,00	0,00	0,00
U.1.03.02.15.000	Contratti di servizio pubblico	0,00	0,00	0,00	0,00
U.1.03.02.16.000	Servizi amministrativi	216.000,00	185.435,88	285.412,14	176.726,15
U.1.03.02.17.000	Servizi finanziari	2.000,00	0,00	2.000,00	0,00
U.1.03.02.18.000	Servizi sanitari	2.000,00	0,00	54.514,27	0,00
U.1.03.02.19.000	Servizi informatici e di telecomunicazioni	0,00	0,00	0,00	0,00
U.1.03.02.99.000	Altri servizi	6.827.409,18	1.950.951,51	12.383.143,27	678.339,87
U.1.04.00.00.000	Trasferimenti correnti	3.661.392,60	2.158.460,19	6.303.805,16	750.166,19
U.1.04.01.00.000	Trasferimenti correnti a Amministrazioni Pubbliche	1.916.317,40	769.095,56	2.787.987,19	604.095,56
U.1.04.01.01.000	Trasferimenti correnti a Amministrazioni Centrali	598.625,56	527.795,56	853.632,12	527.795,56
U.1.04.01.02.000	Trasferimenti correnti a Amministrazioni Locali	1.317.691,84	241.300,00	1.619.355,07	76.300,00
U.1.04.01.03.000	Trasferimenti correnti a Enti di Previdenza	0,00	0,00	0,00	0,00



PROVINCIA DI BARLETTA ANDRIA TRANI  
(Esercizio 2014)

ELENCO DELLE PREVISIONI E DEI RISULTATI DI COMPETENZA E DI CASSA SECONDO LA STRUTTURA DEL PIANO DEI CONTI



CODIFICA DEL PIANO DEI CONTI	DENOMINAZIONE VOCE del PIANO DEI CONTI	COMPETENZA		CASSA	
		PREVISIONI	RISULTATI	PREVISIONI	RISULTATI
U.1.04.01.04.000	Trasferimenti correnti a organismi interni ed/o unità locali della amministrazione	0,00	0,00	315.000,00	0,00
U.1.04.02.00.000	Trasferimenti correnti a Famiglie	30.375,20	30.375,20	1.406.812,75	27.903,06
U.1.04.02.01.000	Interventi previdenziali	0,00	0,00	0,00	0,00
U.1.04.02.02.000	Interventi assistenziali	0,00	0,00	8.076,50	0,00
U.1.04.02.03.000	Borse di studio e contratti di formazione specialistica area medica	0,00	0,00	468.961,05	0,00
U.1.04.02.04.000	Trasferimenti correnti a famiglie per vincite	0,00	0,00	0,00	0,00
U.1.04.02.05.000	Altri trasferimenti a famiglie	30.375,20	30.375,20	929.775,20	27.903,06
U.1.04.03.00.000	Trasferimenti correnti a Imprese	1.049.000,00	1.047.000,00	1.195.000,00	0,00
U.1.04.03.01.000	Trasferimenti correnti a imprese controllate	0,00	0,00	0,00	0,00
U.1.04.03.02.000	Trasferimenti correnti a altre imprese partecipate	0,00	0,00	2.000,00	0,00
U.1.04.03.99.000	Trasferimenti correnti a altre imprese	1.049.000,00	1.047.000,00	1.193.000,00	0,00
U.1.04.04.00.000	Trasferimenti correnti a Istituzioni Sociali Private	665.700,00	311.989,43	914.005,22	118.167,57
U.1.04.04.01.000	Trasferimenti correnti a Istituzioni Sociali Private	665.700,00	311.989,43	914.005,22	118.167,57
U.1.04.05.00.000	Trasferimenti correnti versati all'Unione Europea e al Resto del Mondo	0,00	0,00	0,00	0,00
U.1.04.05.04.000	Trasferimenti correnti al Resto del Mondo	0,00	0,00	0,00	0,00
U.1.04.05.99.000	Altri Trasferimenti correnti alla UE	0,00	0,00	0,00	0,00
U.1.05.00.00.000	Trasferimenti di tributi	0,00	0,00	0,00	0,00
U.1.05.01.01.000	Trasferimenti di tributi a titolo di devoluzioni	0,00	0,00	0,00	0,00
U.1.05.01.02.000	Imposta sul valore aggiunto (IVA) sugli scambi interni	0,00	0,00	0,00	0,00
U.1.05.01.03.000	Imposta sul valore aggiunto (IVA) sulle importazioni	0,00	0,00	0,00	0,00
U.1.05.01.04.000	Accisa sull'energia elettrica	0,00	0,00	0,00	0,00
U.1.05.01.05.000	Accisa sui prodotti energetici	0,00	0,00	0,00	0,00
U.1.05.01.06.000	Imposta di registro	0,00	0,00	0,00	0,00
U.1.05.01.07.000	Imposta di bollo	0,00	0,00	0,00	0,00
U.1.05.01.08.000	Imposta ipotecaria	0,00	0,00	0,00	0,00
U.1.05.01.09.000	Accisa sull'alcole e le bevande alcoliche	0,00	0,00	0,00	0,00
U.1.05.01.10.000	Accisa sui tabacchi	0,00	0,00	0,00	0,00
U.1.05.01.11.000	Imposta di consumo su oli lubrificanti e bitumi di petrolio	0,00	0,00	0,00	0,00
U.1.05.01.12.000	Imposta unica sui concorsi pronostici e sulle scommesse	0,00	0,00	0,00	0,00
U.1.05.01.12.000	Proventi da lotto, lotterie e altri giochi	0,00	0,00	0,00	0,00



PROVINCIA DI BARLETTA ANDRIA TRANI  
(Esercizio 2014)



30/04/2015

ELENCO DELLE PREVISIONI E DEI RISULTATI DI COMPETENZA E DI CASSA SECONDO LA STRUTTURA DEI PIANO DEI CONTI


CODIFICA DEL PIANO DEI CONTI	DENOMINAZIONE VOCE del PIANO DEI CONTI	COMPETENZA		CASSA	
		PREVISIONI	RISULTATI	PREVISIONI	RISULTATI
U.1.05.01.13.000	Addizionale regionale sui canoni per le utenze di acque pubbliche	0,00	0,00	0,00	0,00
U.1.05.01.14.000	Altre imposte sostitutive n.a.c.	0,00	0,00	0,00	0,00
U.1.05.01.15.000	Ritenute sugli interessi e su altri redditi da capitale	0,00	0,00	0,00	0,00
U.1.05.01.16.000	Ritenute e imposte sostitutive sugli utili distribuiti dalle società di capitali	0,00	0,00	0,00	0,00
U.1.05.01.17.000	Altre ritenute n.a.c.	0,00	0,00	0,00	0,00
U.1.05.01.18.000	Imposte sul reddito delle persone fisiche	0,00	0,00	0,00	0,00
U.1.05.01.19.000	Imposte sul reddito delle società (ex IRPEG)	0,00	0,00	0,00	0,00
U.1.05.01.99.000	Altri tributi trasferiti a titolo di devoluzioni	0,00	0,00	0,00	0,00
U.1.05.02.00.000	Compartecipazioni di tributi a Amministrazioni Locali non destinate al finanziamento della spesa sanitaria	0,00	0,00	0,00	0,00
U.1.05.02.01.000	Compartecipazione IVA a Regioni - non Sanità	0,00	0,00	0,00	0,00
U.1.05.02.02.000	Compartecipazione al bollo auto a Province	0,00	0,00	0,00	0,00
U.1.05.02.03.000	Compartecipazione IVA a Comuni	0,00	0,00	0,00	0,00
U.1.05.02.04.000	Compartecipazione IRPEF ai Comuni	0,00	0,00	0,00	0,00
U.1.05.02.05.000	Tributo provinciale depositato in discarica dei rifiuti solidi	0,00	0,00	0,00	0,00
U.1.05.02.98.000	Altre compartecipazioni alle Province	0,00	0,00	0,00	0,00
U.1.05.02.99.000	Altre compartecipazioni a Comuni	0,00	0,00	0,00	0,00
U.1.06.00.00.000	Fondi perequativi	0,00	0,00	0,00	0,00
U.1.06.01.00.000	Fondi perequativi	0,00	0,00	0,00	0,00
U.1.06.01.01.000	Trasferimenti ad Amministrazioni Locali - Fondi perequativi	0,00	0,00	0,00	0,00
U.1.07.00.00.000	Interessi passivi	1.358.049,57	1.358.049,57	1.554.805,87	1.175.305,48
U.1.07.01.00.000	Interessi passivi su titoli obbligazionari a breve termine	0,00	0,00	0,00	0,00
U.1.07.01.01.000	Interessi passivi su titoli obbligazionari a breve termine in valuta domestica	0,00	0,00	0,00	0,00
U.1.07.02.00.000	Interessi passivi su titoli obbligazionari a medio-lungo termine	0,00	0,00	0,00	0,00
U.1.07.02.01.000	Interessi passivi su titoli obbligazionari a medio-lungo termine in valuta domestica	0,00	0,00	0,00	0,00
U.1.07.02.02.000	Interessi passivi su titoli obbligazionari a medio-lungo termine in valuta estera	0,00	0,00	0,00	0,00
U.1.07.04.00.000	Interessi su finanziamenti a breve termine	0,00	0,00	0,00	0,00
U.1.07.04.01.000	Interessi passivi a Amministrazioni Centrali su finanziamenti a breve termine	0,00	0,00	0,00	0,00
U.1.07.04.02.000	Interessi passivi a Amministrazioni Locali su finanziamenti a breve termine	0,00	0,00	0,00	0,00
U.1.07.04.03.000	Interessi passivi a Enti previdenziali su finanziamenti a breve termine	0,00	0,00	0,00	0,00

30/04/2015

PROVINCIA DI BARLETTA ANDRIA TRANI  
(Esercizio 2014)



ELENCO DELLE PREVISIONI E DEI RISULTATI DI COMPETENZA E DI CASSA-SECONDO LA STRUTTURA DEL PIANO DEI CONTI



CODIFICA DEL PIANO DEI CONTI	DENOMINAZIONE VOCE del PIANO DEI CONTI	COMPETENZA		CASSA	
		PREVISIONI	RISULTATI	PREVISIONI	RISULTATI
U.1.07.04.04.000	Interessi passivi a Imprese su finanziamenti a breve termine	0,00	0,00	0,00	0,00
U.1.07.04.05.000	Interessi passivi su finanziamenti a breve termine ad altri soggetti	0,00	0,00	0,00	0,00
U.1.07.05.00.000	Interessi su Mutui e altri finanziamenti a medio lungo termine	1.358.049,57	1.358.049,57	1.554.305,87	1.175.305,48
U.1.07.05.01.000	Interessi passivi ad Amministrazioni Centrali su mutui e altri finanziamenti a medio lungo termine	0,00	0,00	0,00	0,00
U.1.07.05.02.000	Interessi passivi a Amministrazioni Locali su mutui e altri finanziamenti a medio lungo termine	0,00	0,00	0,00	0,00
U.1.07.05.03.000	Interessi passivi a Enti previdenziali su mutui e altri finanziamenti a medio lungo termine	0,00	0,00	0,00	0,00
U.1.07.05.04.000	Interessi passivi su finanziamenti a medio lungo termine a Imprese	1.358.049,57	1.358.049,57	1.554.305,87	1.175.305,48
U.1.07.05.05.000	Interessi passivi su mutui e altri finanziamenti a medio lungo termine ad altri soggetti	0,00	0,00	0,00	0,00
U.1.07.05.06.000	Interessi passivi per Attualizzazione Contributi Pluriennali	0,00	0,00	0,00	0,00
U.1.07.06.00.000	Altri interessi passivi	0,00	0,00	0,00	0,00
U.1.07.06.01.000	Interessi su derivati	0,00	0,00	0,00	0,00
U.1.07.06.02.000	Interessi di mora	0,00	0,00	0,00	0,00
U.1.07.06.03.000	Interessi su conti della tesoreria dello Stato o di altre Amministrazioni pubbliche	0,00	0,00	0,00	0,00
U.1.07.06.04.000	Interessi passivi su anticipazioni di tesoreria degli istituti tesoreria/cassieri	0,00	0,00	0,00	0,00
U.1.07.06.05.000	Interessi passivi su operazioni di leasing finanziario	0,00	0,00	0,00	0,00
U.1.07.06.06.000	Interessi passivi per operazioni di cartolarizzazione	0,00	0,00	0,00	0,00
U.1.07.06.99.000	Altri interessi passivi diversi	0,00	0,00	0,00	0,00
U.1.08.00.00.000	Altre spese per redditi da capitale	0,00	0,00	0,00	0,00
U.1.08.02.00.000	Diritto reale di godimento e servizi onerosi	0,00	0,00	0,00	0,00
U.1.08.02.01.000	Diritto reale di godimento e servizi onerosi	0,00	0,00	0,00	0,00
U.1.08.99.00.000	Altre spese per redditi da capitale n.a.c.	0,00	0,00	0,00	0,00
U.1.08.99.01.000	Oneri finanziari derivanti dalla estinzione anticipata di prestiti	0,00	0,00	0,00	0,00
U.1.08.99.99.000	Altre spese per redditi da capitale n.a.c.	0,00	0,00	0,00	0,00
U.1.09.00.00.000	Rimborsi e poste correttive delle entrate	498.807,31	422.205,47	607.540,62	178.380,57
U.1.09.01.00.000	Rimborsi per spese di personale (comando, distacco, fuori ruolo, convenzioni, ecc...)	259.129,45	221.613,36	365.819,87	2.275,24
U.1.09.01.01.000	Rimborsi per spese di personale (comando, distacco, fuori ruolo, convenzioni, ecc...)	259.129,45	221.613,36	365.819,87	2.275,24
U.1.09.02.00.000	Rimborsi di imposte in uscita	239.677,86	200.592,11	241.720,75	176.115,33
U.1.09.02.01.000	Rimborsi di imposte e tasse di natura corrente	239.677,86	200.592,11	241.720,75	176.115,33
U.1.09.02.02.000	Rimborsi di imposte in conto capitale in uscita	0,00	0,00	0,00	0,00
U.1.09.03.00.000	Rimborsi di trasferimenti all'Unione Europea	0,00	0,00	0,00	0,00



PROVINCIA DI BARLETTA ANDRIA TRANI  
(Esercizio 2014)



30/04/2015

ELENCO DELLE PREVISIONI E DEI RISULTATI DI COMPETENZA E DI CASSA SECONDO LA STRUTTURA DEI  
PIANO DEI CONTI

CODIFICA DEL PIANO DEI CONTI	DENOMINAZIONE VOCE del PIANO DEI CONTI	COMPETENZA		CASSA	
		PREVISIONI	RISULTATI	PREVISIONI	RISULTATI
U.1.09.03.01.000	Rimborsi di trasferimenti all'Unione Europea	0,00	0,00	0,00	0,00
U.1.09.99.00.000	Altri Rimborsi di parte corrente di somme non dovute o incassate in eccesso	0,00	0,00	0,00	0,00
U.1.09.99.01.000	Rimborsi di parte corrente ad Amministrazioni Centrali di somme non dovute o incassate in eccesso	0,00	0,00	0,00	0,00
U.1.09.99.02.000	Rimborsi di parte corrente ad Amministrazioni Locali di somme non dovute o incassate in eccesso	0,00	0,00	0,00	0,00
U.1.09.99.03.000	Rimborsi di parte corrente a Enti Previdenziali di somme non dovute o incassate in eccesso	0,00	0,00	0,00	0,00
U.1.09.99.04.000	Rimborsi di parte corrente a Famiglie di somme non dovute o incassate in eccesso	0,00	0,00	0,00	0,00
U.1.09.99.05.000	Rimborsi di parte corrente a imprese di somme non dovute o incassate in eccesso	0,00	0,00	0,00	0,00
U.1.09.99.06.000	Rimborsi di parte corrente a Istituzioni Sociali Private di somme non dovute o incassate in eccesso	0,00	0,00	0,00	0,00
U.1.10.00.00.000	Altre spese correnti	4.708.398,51	2.735.286,86	5.517.252,84	39.151,71
U.1.10.01.00.000	Fondi di riserva e altri accantonamenti	527.028,22	0,00	527.028,22	0,00
U.1.10.01.01.000	Fondo di riserva	0,00	0,00	0,00	0,00
U.1.10.01.02.000	Fondo speciali	0,00	0,00	0,00	0,00
U.1.10.01.03.000	Fondo crediti di dubbia e difficile esazione di parte corrente	527.028,22	0,00	527.028,22	0,00
U.1.10.01.04.000	Fondo rinnovi contrattuali	0,00	0,00	0,00	0,00
U.1.10.01.99.000	Altri fondi e accantonamenti	0,00	0,00	0,00	0,00
U.1.10.02.00.000	Fondo pluriennale vincolato	0,00	0,00	0,00	0,00
U.1.10.02.01.000	Fondo pluriennale vincolato	0,00	0,00	0,00	0,00
U.1.10.03.00.000	Versamenti IVA a debito	0,00	0,00	0,00	0,00
U.1.10.03.01.000	Versamenti IVA a debito per le gestioni commerciali	0,00	0,00	0,00	0,00
U.1.10.04.00.000	Premi di assicurazione	0,00	0,00	0,00	0,00
U.1.10.04.01.000	Premi di assicurazione contro i danni	0,00	0,00	0,00	0,00
U.1.10.04.99.000	Altri premi di assicurazione n.a.c.	0,00	0,00	0,00	0,00
U.1.10.05.00.000	Spese dovute a sanzioni, risarcimenti e indennizzi	50.100,86	47.689,17	60.784,95	13.807,10
U.1.10.05.01.000	Spese dovute a sanzioni	0,00	0,00	0,00	0,00
U.1.10.05.02.000	Spese per risarcimento danni	0,00	0,00	3.000,00	0,00
U.1.10.05.03.000	Spese per indennizzi	0,00	0,00	0,00	0,00
U.1.10.05.04.000	Oneri da contenzioso	50.100,86	47.689,17	57.784,95	13.807,10
U.1.10.05.99.000	Altre spese dovute per irregolarità e illeciti n.a.c.	0,00	0,00	0,00	0,00
U.1.10.99.00.000	Altre spese correnti n.a.c.	4.131.269,43	2.687.597,69	4.929.439,67	25.344,61
U.1.10.99.99.000	Altre spese correnti n.a.c.	4.131.269,43	2.687.597,69	4.929.439,67	25.344,61

30/04/2015

PROVINCIA DI BARLETTA ANDRIA TRANI  
(Esercizio 2014)



ELENCO DELLE PREVISIONI E DEI RISULTATI DI COMPETENZA E DI CASSA SECONDO LA STRUTTURA DEL PIANO DEI CONTI



CODIFICA DEL PIANO DEI CONTI	DENOMINAZIONE VOCE del PIANO DEI CONTI	COMPETENZA		CASSA	
		PREVISIONI	RISULTATI	PREVISIONI	RISULTATI
U.2.00.00.00.000	Spese in conto capitale	87.489.787,83	7.072.148,72	33.114.709,59	4.151.541,06
U.2.01.00.00.000	Tributi in conto capitale a carico dell'ente	0,00	0,00	0,00	0,00
U.2.01.01.00.000	Tributi in conto capitale a carico dell'ente	0,00	0,00	0,00	0,00
U.2.01.01.01.000	Tributi in conto capitale a carico dell'ente	0,00	0,00	0,00	0,00
U.2.01.99.00.000	Altri tributi in conto capitale	0,00	0,00	0,00	0,00
U.2.01.99.01.000	Altri tributi in conto capitale n.a.c.	0,00	0,00	0,00	0,00
U.2.02.00.00.000	Investimenti fissi lordi e acquisto di terreni	87.489.787,83	7.072.148,72	32.964.256,87	4.151.541,06
U.2.02.01.00.000	Beni materiali	87.285.307,19	7.072.148,72	32.759.776,23	4.151.541,06
U.2.02.01.01.000	Mezzi di trasporto ad uso civile, di sicurezza e ordine pubblico	0,00	0,00	0,00	0,00
U.2.02.01.03.000	Mobili e arredi	0,00	0,00	2.738,42	0,00
U.2.02.01.04.000	Impianti e macchinari	0,00	0,00	0,00	0,00
U.2.02.01.05.000	Attrezzature scientifiche e sanitarie	643.201,21	60.831,48	975.576,96	18.750,00
U.2.02.01.06.000	Macchine per ufficio	0,00	0,00	0,00	0,00
U.2.02.01.07.000	Hardware	3.500,00	3.500,00	3.500,00	0,00
U.2.02.01.08.000	Armi	0,00	0,00	0,00	0,00
U.2.02.01.09.000	Beni immobili	84.870.491,05	7.007.113,37	30.766.757,99	4.132.087,19
U.2.02.01.10.000	Beni immobili di valore culturale, storico ed artistico	1.135.397,93	703,87	5.000,00	703,87
U.2.02.01.11.000	Oggetti di valore	0,00	0,00	0,00	0,00
U.2.02.01.99.000	Altri beni materiali	632.717,00	0,00	1.006.202,86	0,00
U.2.02.02.00.000	Terreni e beni materiali non prodotti	204.480,64	0,00	204.480,64	0,00
U.2.02.02.01.000	Terreni	0,00	0,00	0,00	0,00
U.2.02.02.02.000	Patrimonio naturale non prodotto	204.480,64	0,00	204.480,64	0,00
U.2.02.03.00.000	Beni immateriali	0,00	0,00	0,00	0,00
U.2.02.03.01.000	Avviamento	0,00	0,00	0,00	0,00
U.2.02.03.02.000	Software	0,00	0,00	0,00	0,00
U.2.02.03.03.000	Brevetti	0,00	0,00	0,00	0,00
U.2.02.03.04.000	Opere dell'ingegno e Diritti d'autore	0,00	0,00	0,00	0,00
U.2.02.03.05.000	Incarichi professionali per la realizzazione di investimenti	0,00	0,00	0,00	0,00
U.2.02.03.99.000	Spese di investimento per beni immateriali n.a.c.	0,00	0,00	0,00	0,00
U.2.02.04.00.000	Beni materiali acquisiti mediante operazioni di leasing finanziario	0,00	0,00	0,00	0,00



PROVINCIA DI BARLETTA ANDRIA TRANI  
(Esercizio 2014)



30/04/2015

ELENCO DELLE PREVISIONI E DEI RISULTATI DI COMPETENZA E DI CASSA SECONDO LA STRUTTURA DEI PIANI DEI CONTI

CODIFICA DEL PIANO DEI CONTI	DENOMINAZIONE VOCE del PIANO DEI CONTI	COMPETENZA		CASSA	
		PREVISIONI	RISULTATI	PREVISIONI	RISULTATI
U.2.02.04.01.000	Mezzi di trasporto ad uso civile, di sicurezza e ordine pubblico acquisiti mediante operazioni di leasing finanziario	0,00	0,00	0,00	0,00
U.2.02.04.03.000	Mobili e arredi acquisiti mediante operazioni di leasing finanziario	0,00	0,00	0,00	0,00
U.2.02.04.04.000	Impianti e macchinari acquisiti mediante operazioni di leasing finanziario	0,00	0,00	0,00	0,00
U.2.02.04.05.000	Attrezzature scientifiche e sanitarie acquistate mediante operazioni di leasing finanziario	0,00	0,00	0,00	0,00
U.2.02.04.06.000	Macchine per ufficio acquistate mediante operazioni di leasing finanziario	0,00	0,00	0,00	0,00
U.2.02.04.07.000	Hardware acquisito mediante operazioni di leasing finanziario	0,00	0,00	0,00	0,00
U.2.02.04.08.000	Armi acquistate mediante operazioni di leasing finanziario	0,00	0,00	0,00	0,00
U.2.02.04.09.000	Beni immobili acquisiti mediante operazioni di leasing finanziario	0,00	0,00	0,00	0,00
U.2.02.04.10.000	Oggetti di valore acquisiti mediante operazioni di leasing finanziario	0,00	0,00	0,00	0,00
U.2.02.04.99.000	Altri beni materiali acquisiti mediante operazioni di leasing finanziario	0,00	0,00	0,00	0,00
U.2.02.05.00.000	<b>Terreni e beni materiali non prodotti acquisiti mediante operazioni di leasing finanziario</b>	<b>0,00</b>	<b>0,00</b>	<b>0,00</b>	<b>0,00</b>
U.2.02.05.01.000	Terreni acquisiti mediante operazioni di leasing finanziario	0,00	0,00	0,00	0,00
U.2.02.06.00.000	<b>Beni immateriali acquisiti mediante operazioni di leasing finanziario</b>	<b>0,00</b>	<b>0,00</b>	<b>0,00</b>	<b>0,00</b>
U.2.02.06.01.000	Software acquisito mediante operazioni di leasing finanziario	0,00	0,00	0,00	0,00
U.2.02.06.02.000	Brevetti acquisiti mediante operazioni di leasing finanziario	0,00	0,00	0,00	0,00
U.2.02.06.03.000	Opere dell'ingegno e Diritti d'autore acquisiti mediante operazioni di leasing finanziario	0,00	0,00	0,00	0,00
U.2.02.06.99.000	Beni immateriali n.a.c. acquisiti mediante operazioni di leasing finanziario	0,00	0,00	0,00	0,00
U.2.03.00.00.000	<b>Contributi agli investimenti</b>	<b>0,00</b>	<b>0,00</b>	<b>0,00</b>	<b>0,00</b>
U.2.03.01.00.000	<b>Contributi agli investimenti a Amministrazioni pubbliche</b>	<b>0,00</b>	<b>0,00</b>	<b>0,00</b>	<b>0,00</b>
U.2.03.01.01.000	Contributi agli investimenti a Amministrazioni Centrali	0,00	0,00	0,00	0,00
U.2.03.01.02.000	Contributi agli investimenti a Amministrazioni Locali	0,00	0,00	0,00	0,00
U.2.03.01.03.000	Contributi agli investimenti a Enti di Previdenza	0,00	0,00	0,00	0,00
U.2.03.01.04.000	Contributi agli investimenti interni a organismi Interni e/o unità locali della amministrazione	0,00	0,00	0,00	0,00
U.2.03.02.00.000	<b>Contributi agli investimenti a Famiglie</b>	<b>0,00</b>	<b>0,00</b>	<b>0,00</b>	<b>0,00</b>
U.2.03.02.01.000	Contributi agli investimenti a Famiglie	0,00	0,00	0,00	0,00
U.2.03.03.00.000	<b>Contributi agli investimenti a Imprese</b>	<b>0,00</b>	<b>0,00</b>	<b>0,00</b>	<b>0,00</b>
U.2.03.03.01.000	Contributi agli investimenti a imprese controllate	0,00	0,00	0,00	0,00
U.2.03.03.02.000	Contributi agli investimenti a altre imprese partecipate	0,00	0,00	0,00	0,00
U.2.03.03.03.000	Contributi agli investimenti a altre imprese	0,00	0,00	0,00	0,00

30/04/2015

PROVINCIA DI BARLETTA ANDRIA TRANI  
(Esercizio 2014)



ELENCO DELLE PREVISIONI E DEI RISULTATI DI COMPETENZA E DI CASSA SECONDO LA STRUTTURA DEI PIANO DEI CONTI



CODIFICA DEL PIANO DEI CONTI	DENOMINAZIONE VOCE del PIANO DEI CONTI	COMPETENZA		CASSA	
		PREVISIONI	RISULTATI	PREVISIONI	RISULTATI
U.2.03.04.00.000	Contributi agli investimenti a Istituzioni Sociali Private	0,00	0,00	0,00	0,00
U.2.03.04.01.000	Contributi agli investimenti a Istituzioni Sociali Private	0,00	0,00	0,00	0,00
U.2.03.05.00.000	Contributi agli investimenti all'Unione Europea e al Resto del Mondo	0,00	0,00	0,00	0,00
U.2.03.05.01.000	Contributi agli investimenti all'Unione Europea	0,00	0,00	0,00	0,00
U.2.03.05.02.000	Contributi agli investimenti al Resto del Mondo	0,00	0,00	0,00	0,00
U.2.04.00.00.000	Altri trasferimenti in conto capitale	0,00	0,00	150.452,72	0,00
U.2.04.01.00.000	Altri trasferimenti in conto capitale per assunzione di debiti di amministrazioni pubbliche	0,00	0,00	150.452,72	0,00
U.2.04.01.01.000	Altri trasferimenti in conto capitale per assunzione di debiti di Amministrazioni Centrali	0,00	0,00	0,00	0,00
U.2.04.01.02.000	Altri trasferimenti in conto capitale per assunzione di debiti di Amministrazioni Locali	0,00	0,00	150.452,72	0,00
U.2.04.01.03.000	Altri trasferimenti in conto capitale per assunzione di debiti di Enti di Previdenza	0,00	0,00	0,00	0,00
U.2.04.01.04.000	Altri trasferimenti in conto capitale per assunzione di debiti di organismi interni e/o unità locali della amministrazione	0,00	0,00	0,00	0,00
U.2.04.02.00.000	Altri trasferimenti in conto capitale per assunzione di debiti di Famiglie	0,00	0,00	0,00	0,00
U.2.04.02.01.000	Altri trasferimenti in conto capitale per assunzione di debiti di Famiglie	0,00	0,00	0,00	0,00
U.2.04.03.00.000	Altri trasferimenti in conto capitale per assunzione di debiti di Imprese	0,00	0,00	0,00	0,00
U.2.04.03.01.000	Altri trasferimenti in conto capitale per assunzione di debiti di imprese controllate	0,00	0,00	0,00	0,00
U.2.04.03.02.000	Altri trasferimenti in conto capitale per assunzione di debiti di altre imprese partecipate	0,00	0,00	0,00	0,00
U.2.04.03.03.000	Altri trasferimenti in conto capitale per assunzione di debiti di altre imprese	0,00	0,00	0,00	0,00
U.2.04.04.00.000	Altri trasferimenti in conto capitale per assunzione di debiti di Istituzioni Sociali Private	0,00	0,00	0,00	0,00
U.2.04.04.01.000	Altri trasferimenti in conto capitale per assunzione di debiti di Istituzioni Sociali Private	0,00	0,00	0,00	0,00
U.2.04.05.00.000	Altri trasferimenti in conto capitale per assunzione di debiti dell'Unione Europea e del Resto del Mondo	0,00	0,00	0,00	0,00
U.2.04.05.01.000	Altri trasferimenti in conto capitale per assunzione di debiti dell'Unione Europea	0,00	0,00	0,00	0,00
U.2.04.05.02.000	Altri trasferimenti in conto capitale per assunzione di debiti del Resto del Mondo	0,00	0,00	0,00	0,00
U.2.04.11.00.000	Altri trasferimenti in conto capitale verso amministrazioni pubbliche per escussione di garanzie	0,00	0,00	0,00	0,00
U.2.04.11.01.000	Altri trasferimenti in conto capitale verso Amministrazioni Centrali per escussione di garanzie	0,00	0,00	0,00	0,00
U.2.04.11.02.000	Altri trasferimenti in conto capitale verso Amministrazioni Locali per escussione di garanzie	0,00	0,00	0,00	0,00
U.2.04.11.03.000	Altri trasferimenti in conto capitale verso Enti di Previdenza per escussione di garanzie	0,00	0,00	0,00	0,00
U.2.04.11.04.000	Altri trasferimenti in conto capitale verso organismi interni e/o unità locali della amministrazione per escussione di garanzie	0,00	0,00	0,00	0,00
U.2.04.12.00.000	Altri trasferimenti in conto capitale verso Famiglie per escussione di garanzie	0,00	0,00	0,00	0,00





PROVINCIA DI BARLETTA ANDRIA TRANI  
(Esercizio 2014)

ELENCO DELLE PREVISIONI E DEI RISULTATI DI COMPETENZA E DI CASSA SECONDO LA STRUTTURA DEI PIANO DEI CONTI

CODIFICA DEL PIANO DEI CONTI	DENOMINAZIONE VOCE del PIANO DEI CONTI	COMPETENZA		CASSA	
		PREVISIONI	RISULTATI	PREVISIONI	RISULTATI
U.2.04.12.01.000	Altri trasferimenti in conto capitale verso Famiglie per escussione di garanzie	0,00	0,00	0,00	0,00
U.2.04.13.00.000	Altri trasferimenti in conto capitale verso Imprese per escussione di garanzie	0,00	0,00	0,00	0,00
U.2.04.13.01.000	Altri trasferimenti in conto capitale verso imprese controllate per escussione di garanzie	0,00	0,00	0,00	0,00
U.2.04.13.02.000	Altri trasferimenti in conto capitale verso altre imprese partecipate per escussione di garanzie	0,00	0,00	0,00	0,00
U.2.04.13.03.000	Altri trasferimenti in conto capitale verso altre Imprese per escussione di garanzie	0,00	0,00	0,00	0,00
U.2.04.14.00.000	Altri trasferimenti in conto capitale verso Istituzioni Sociali Private per escussione di garanzie	0,00	0,00	0,00	0,00
U.2.04.14.01.000	Altri trasferimenti in conto capitale verso Istituzioni Sociali Private per escussione di garanzie	0,00	0,00	0,00	0,00
U.2.04.15.00.000	Altri trasferimenti in conto capitale verso Unione Europea e Resto del Mondo per escussione di garanzie	0,00	0,00	0,00	0,00
U.2.04.15.01.000	Altri trasferimenti in conto capitale verso Unione Europea per escussione di garanzie	0,00	0,00	0,00	0,00
U.2.04.15.02.000	Altri trasferimenti in conto capitale verso Resto del Mondo per escussione di garanzie	0,00	0,00	0,00	0,00
U.2.04.16.00.000	Trasferimenti in conto capitale erogati a titolo di ripiano disavanzi progressi ad Amministrazioni pubbliche	0,00	0,00	0,00	0,00
U.2.04.16.01.000	Trasferimenti in conto capitale erogati a titolo di ripiano disavanzi progressi a Amministrazioni Centrali	0,00	0,00	0,00	0,00
U.2.04.16.02.000	Trasferimenti in conto capitale erogati a titolo di ripiano disavanzi progressi a Amministrazioni Locali	0,00	0,00	0,00	0,00
U.2.04.16.03.000	Trasferimenti in conto capitale erogati a titolo di ripiano disavanzi progressi a Enti di Previdenza	0,00	0,00	0,00	0,00
U.2.04.16.99.000	Trasferimenti in conto capitale erogati a titolo di ripiano disavanzi progressi a organismi interni e/o unità locali della amministrazione	0,00	0,00	0,00	0,00
U.2.04.17.00.000	Trasferimenti in conto capitale erogati a titolo di ripiano disavanzi progressi a Famiglie	0,00	0,00	0,00	0,00
U.2.04.17.01.000	Trasferimenti in conto capitale erogati a titolo di ripiano disavanzi progressi a Famiglie	0,00	0,00	0,00	0,00
U.2.04.18.00.000	Trasferimenti in conto capitale erogati a titolo di ripiano disavanzi progressi a Imprese	0,00	0,00	0,00	0,00
U.2.04.18.01.000	Trasferimenti in conto capitale erogati a titolo di ripiano disavanzi progressi a Imprese controllate	0,00	0,00	0,00	0,00
U.2.04.18.02.000	Trasferimenti in conto capitale erogati a titolo di ripiano disavanzi progressi a altre imprese partecipate	0,00	0,00	0,00	0,00
U.2.04.18.03.000	Trasferimenti in conto capitale erogati a titolo di ripiano disavanzi progressi a altre imprese	0,00	0,00	0,00	0,00
U.2.04.19.00.000	Trasferimenti in conto capitale erogati a titolo di ripiano disavanzi progressi a Istituzioni Sociali Private	0,00	0,00	0,00	0,00
U.2.04.19.01.000	Trasferimenti in conto capitale erogati a titolo di ripiano disavanzi progressi a Istituzioni Sociali Private	0,00	0,00	0,00	0,00
U.2.04.20.00.000	Trasferimenti in conto capitale erogati a titolo di ripiano disavanzi progressi all'Unione Europea e al Resto del Mondo	0,00	0,00	0,00	0,00
U.2.04.20.01.000	Trasferimenti in conto capitale erogati a titolo di ripiano disavanzi progressi all'Unione Europea	0,00	0,00	0,00	0,00
U.2.04.20.02.000	Trasferimenti in conto capitale erogati a titolo di ripiano disavanzi progressi al Resto del Mondo	0,00	0,00	0,00	0,00
U.2.04.21.00.000	Altri trasferimenti in conto capitale n.a.c. ad Amministrazioni pubbliche	0,00	0,00	0,00	0,00

30/04/2015

PROVINCIA DI BARLETTA ANDRIA TRANI  
(Esercizio 2014)



ELENCO DELLE PREVISIONI E DEI RISULTATI DI COMPETENZA E DI CASSA SECONDO LA STRUTTURA DEI PIANO DEI CONTI



CODIFICA DEL PIANO DEI CONTI	DENOMINAZIONE VOCE del PIANO DEI CONTI	COMPETENZA		CASSA	
		PREVISIONI	RISULTATI	PREVISIONI	RISULTATI
U.2.04.21.01.000	Altri trasferimenti in conto capitale n.a.c. a Amministrazioni Centrali	0,00	0,00	0,00	0,00
U.2.04.21.02.000	Altri trasferimenti in conto capitale n.a.c. a Amministrazioni Locali	0,00	0,00	0,00	0,00
U.2.04.21.03.000	Altri trasferimenti in conto capitale n.a.c. a Enti di Previdenza	0,00	0,00	0,00	0,00
U.2.04.21.99.000	Altri trasferimenti in conto capitale n.a.c. a organismi interni e/o unità locali della amministrazione	0,00	0,00	0,00	0,00
U.2.04.22.00.000	Altri trasferimenti in conto capitale n.a.c. a Famiglie	0,00	0,00	0,00	0,00
U.2.04.22.01.000	Altri trasferimenti in conto capitale n.a.c. a Imprese	0,00	0,00	0,00	0,00
U.2.04.23.00.000	Altri trasferimenti in conto capitale n.a.c. a imprese controllate	0,00	0,00	0,00	0,00
U.2.04.23.01.000	Altri trasferimenti in conto capitale n.a.c. a altre imprese partecipate	0,00	0,00	0,00	0,00
U.2.04.23.02.000	Altri trasferimenti in conto capitale n.a.c. a altre imprese partecipate	0,00	0,00	0,00	0,00
U.2.04.23.03.000	Altri trasferimenti in conto capitale n.a.c. a altre imprese	0,00	0,00	0,00	0,00
U.2.04.24.00.000	Altri trasferimenti in conto capitale n.a.c. a Istituzioni Sociali Private	0,00	0,00	0,00	0,00
U.2.04.24.01.000	Altri trasferimenti in conto capitale n.a.c. a Istituzioni Sociali Private	0,00	0,00	0,00	0,00
U.2.04.25.00.000	Altri trasferimenti in conto capitale n.a.c. all'Unione Europea e al Resto del Mondo	0,00	0,00	0,00	0,00
U.2.04.25.01.000	Altri trasferimenti in conto capitale n.a.c. all'Unione Europea	0,00	0,00	0,00	0,00
U.2.04.25.02.000	Altri trasferimenti in conto capitale n.a.c. al Resto del Mondo	0,00	0,00	0,00	0,00
U.2.05.00.00.000	Altre spese in conto capitale	0,00	0,00	0,00	0,00
U.2.05.01.00.000	Fondi di riserva e altri accantonamenti in c/capitale	0,00	0,00	0,00	0,00
U.2.05.01.01.000	Fondi di riserva in c/capitale	0,00	0,00	0,00	0,00
U.2.05.01.02.000	Fondi speciali c/capitale	0,00	0,00	0,00	0,00
U.2.05.01.99.000	Altri accantonamenti in c/capitale	0,00	0,00	0,00	0,00
U.2.05.02.00.000	Fondi pluriennali vincolati c/capitale	0,00	0,00	0,00	0,00
U.2.05.02.01.000	Fondi pluriennali vincolati c/capitale	0,00	0,00	0,00	0,00
U.2.05.03.00.000	Fondo crediti di dubbia e difficile esazione in c/capitale	0,00	0,00	0,00	0,00
U.2.05.03.01.000	Fondo crediti di dubbia e difficile esazione in c/capitale	0,00	0,00	0,00	0,00
U.2.05.04.00.000	Altri rimborsi in conto capitale di somme non dovute o incassate in eccesso	0,00	0,00	0,00	0,00
U.2.05.04.01.000	Rimborsi in conto capitale ad Amministrazioni Centrali di somme non dovute o incassate in eccesso	0,00	0,00	0,00	0,00
U.2.05.04.02.000	Rimborsi in conto capitale ad Amministrazioni Locali di somme non dovute o incassate in eccesso	0,00	0,00	0,00	0,00
U.2.05.04.03.000	Rimborsi in conto capitale a Enti Previdenziali di somme non dovute o incassate in eccesso	0,00	0,00	0,00	0,00
U.2.05.04.04.000	Rimborsi in conto capitale a Famiglie di somme non dovute o incassate in eccesso	0,00	0,00	0,00	0,00
U.2.05.04.05.000	Rimborsi in conto capitale a Imprese di somme non dovute o incassate in eccesso	0,00	0,00	0,00	0,00



PROVINCIA DI BARLETTA ANDRIA TRANI  
(Esercizio 2014)

30/04/2015

ELENCO DELLE PREVISIONI E DEI RISULTATI DI COMPETENZA E DI CASSA SECONDO LA STRUTTURA DEL PIANO DEI CONTI

CODIFICA DEL PIANO DEI CONTI	DENOMINAZIONE VOCE del PIANO DEI CONTI	COMPETENZA		CASSA	
		PREVISIONI	RISULTATI	PREVISIONI	RISULTATI
U.2.05.04.06.000	Rimborsi in conto capitale a istituzioni Sociali Private di somme non dovute o incassate in eccesso	0,00	0,00	0,00	0,00
U.2.05.99.00.000	Altre spese in conto capitale n.a.c.	0,00	0,00	0,00	0,00
U.2.05.99.99.000	Altre spese in conto capitale n.a.c.	0,00	0,00	0,00	0,00
U.3.00.00.00.000	Spese per incremento attività finanziarie	282.500,00	282.500,00	282.500,00	0,00
U.3.01.00.00.000	Acquisizioni di attività finanziarie	0,00	0,00	0,00	0,00
U.3.01.01.00.000	Acquisizioni di partecipazioni e conferimenti di capitale	0,00	0,00	0,00	0,00
U.3.01.01.01.000	Acquisizioni di partecipazioni e conferimenti di capitale in imprese incluse nelle Amministrazioni Centrali	0,00	0,00	0,00	0,00
U.3.01.01.02.000	Acquisizioni di partecipazioni e conferimenti di capitale in imprese incluse nelle Amministrazioni Locali	0,00	0,00	0,00	0,00
U.3.01.01.03.000	Acquisizioni di partecipazioni e conferimenti di capitale in altre imprese	0,00	0,00	0,00	0,00
U.3.01.01.04.000	Acquisizioni di partecipazioni e conferimenti di capitale in istituzioni sociali private - ISP	0,00	0,00	0,00	0,00
U.3.01.02.00.000	Acquisizioni di quote di fondi comuni di investimento	0,00	0,00	0,00	0,00
U.3.01.02.01.000	Acquisizioni di quote di fondi immobiliari	0,00	0,00	0,00	0,00
U.3.01.02.02.000	Acquisizioni di quote di altri fondi comuni di investimento	0,00	0,00	0,00	0,00
U.3.01.03.00.000	Acquisizione di titoli obbligazionari a breve termine	0,00	0,00	0,00	0,00
U.3.01.03.01.000	Acquisizione di titoli obbligazionari a breve termine emessi da Amministrazioni Centrali	0,00	0,00	0,00	0,00
U.3.01.03.02.000	Acquisizione di titoli obbligazionari a breve termine emessi da Amministrazioni Locali	0,00	0,00	0,00	0,00
U.3.01.03.03.000	Acquisizione di titoli obbligazionari a breve termine emessi da imprese residenti	0,00	0,00	0,00	0,00
U.3.01.03.04.000	Acquisizione di titoli obbligazionari a breve termine emessi da soggetti non residenti	0,00	0,00	0,00	0,00
U.3.01.04.00.000	Acquisizione di titoli obbligazionari a medio-lungo termine	0,00	0,00	0,00	0,00
U.3.01.04.01.000	Acquisizione di titoli obbligazionari a medio-lungo termine emessi da Amministrazioni Centrali	0,00	0,00	0,00	0,00
U.3.01.04.02.000	Acquisizione di titoli obbligazionari a medio-lungo termine emessi da Amministrazioni Locali	0,00	0,00	0,00	0,00
U.3.01.04.03.000	Acquisizione di titoli obbligazionari a medio-lungo termine emessi da altri soggetti residenti	0,00	0,00	0,00	0,00
U.3.01.04.04.000	Acquisizione di titoli obbligazionari a medio-lungo termine emessi da soggetti non residenti	0,00	0,00	0,00	0,00
U.3.02.00.00.000	Concessione crediti di breve termine	282.500,00	282.500,00	282.500,00	0,00
U.3.02.01.00.000	Concessione crediti di breve periodo a tasso agevolato a Amministrazioni Pubbliche	282.500,00	282.500,00	282.500,00	0,00
U.3.02.01.01.000	Concessione crediti di breve periodo a tasso agevolato a Amministrazioni Centrali	282.500,00	282.500,00	282.500,00	0,00
U.3.02.01.02.000	Concessione crediti di breve periodo a tasso agevolato a Amministrazioni Locali	0,00	0,00	0,00	0,00
U.3.02.01.03.000	Concessione crediti di breve periodo a tasso agevolato a Enti di Previdenza	0,00	0,00	0,00	0,00
U.3.02.01.04.000	Concessione crediti di breve periodo a tasso agevolato a organismi interni e/o unità locali dell'amministrazione	0,00	0,00	0,00	0,00





PROVINCIA DI BARLETTA ANDRIA TRANI  
(Esercizio 2014)

ELENCO DELLE PREVISIONI E DEI RISULTATI DI COMPETENZA E DI CASSA SECONDO LA STRUTTURA DEI PIANO DEI CONTI



CODIFICA DEL PIANO DEI CONTI	DENOMINAZIONE VOCE del PIANO DEI CONTI	COMPETENZA		CASSA	
		PREVISIONI	RISULTATI	PREVISIONI	RISULTATI
U.3.02.02.00.000	Concessione crediti di breve periodo a tasso agevolato a Famiglie	0,00	0,00	0,00	0,00
U.3.02.02.01.000	Concessione crediti di breve periodo a tasso agevolato a Famiglie	0,00	0,00	0,00	0,00
U.3.02.03.00.000	Concessione crediti di breve periodo a tasso agevolato a Imprese	0,00	0,00	0,00	0,00
U.3.02.03.01.000	Concessione crediti di breve periodo a tasso agevolato a imprese controllate	0,00	0,00	0,00	0,00
U.3.02.03.02.000	Concessione crediti di breve periodo a tasso agevolato a altre imprese partecipate	0,00	0,00	0,00	0,00
U.3.02.03.03.000	Concessione crediti di breve periodo a tasso agevolato alla Cassa Depositi e Prestiti - SPA	0,00	0,00	0,00	0,00
U.3.02.03.04.000	Concessione crediti di breve periodo a tasso agevolato a altre Imprese	0,00	0,00	0,00	0,00
U.3.02.04.00.000	Concessione crediti di breve periodo a tasso agevolato a Istituzioni Sociali Private	0,00	0,00	0,00	0,00
U.3.02.04.01.000	Concessione crediti di breve periodo a tasso agevolato a Istituzioni Sociali Private	0,00	0,00	0,00	0,00
U.3.02.05.00.000	Concessione crediti di breve periodo a tasso agevolato all'Unione Europea	0,00	0,00	0,00	0,00
U.3.02.05.01.000	Concessione crediti di breve periodo a tasso agevolato all'Unione Europea e al Resto del Mondo	0,00	0,00	0,00	0,00
U.3.02.05.02.000	Concessione crediti di breve periodo a tasso agevolato al Resto del Mondo	0,00	0,00	0,00	0,00
U.3.02.06.00.000	Concessione crediti di breve periodo a tasso non agevolato a Amministrazione Pubbliche	0,00	0,00	0,00	0,00
U.3.02.06.01.000	Concessione crediti di breve periodo a tasso non agevolato a Amministrazioni Centrali	0,00	0,00	0,00	0,00
U.3.02.06.02.000	Concessione crediti di breve periodo a tasso non agevolato a Amministrazioni Locali	0,00	0,00	0,00	0,00
U.3.02.06.03.000	Concessione crediti di breve periodo a tasso non agevolato a Enti di Previdenza	0,00	0,00	0,00	0,00
U.3.02.06.04.000	Concessione crediti di breve periodo a tasso non agevolato a organismi interni e/o unità locali dell'amministrazione	0,00	0,00	0,00	0,00
U.3.02.07.00.000	Concessione crediti di breve periodo a tasso non agevolato a Famiglie	0,00	0,00	0,00	0,00
U.3.02.07.01.000	Concessione crediti di breve periodo a tasso non agevolato a Famiglie	0,00	0,00	0,00	0,00
U.3.02.08.00.000	Concessione crediti di breve periodo a tasso non agevolato a Imprese	0,00	0,00	0,00	0,00
U.3.02.08.01.000	Concessione crediti di breve periodo a tasso non agevolato a imprese controllate	0,00	0,00	0,00	0,00
U.3.02.08.02.000	Concessione crediti di breve periodo a tasso non agevolato a altre imprese partecipate	0,00	0,00	0,00	0,00
U.3.02.08.03.000	Concessione crediti di breve periodo a tasso non agevolato alla Cassa Depositi e Prestiti - SPA	0,00	0,00	0,00	0,00
U.3.02.08.04.000	Concessione crediti di breve periodo a tasso non agevolato a altre Imprese	0,00	0,00	0,00	0,00
U.3.02.09.00.000	Concessione crediti di breve periodo a tasso non agevolato a Istituzioni Sociali Private	0,00	0,00	0,00	0,00
U.3.02.09.01.000	Concessione crediti di breve periodo a tasso non agevolato a Istituzioni Sociali Private	0,00	0,00	0,00	0,00
U.3.02.10.00.000	Concessione crediti di breve periodo a tasso non agevolato all'Unione Europea e al Resto del Mondo	0,00	0,00	0,00	0,00
U.3.02.10.01.000	Concessione crediti di breve periodo a tasso non agevolato all'Unione Europea	0,00	0,00	0,00	0,00
U.3.02.10.02.000	Concessione crediti di breve periodo a tasso non agevolato al Resto del Mondo	0,00	0,00	0,00	0,00

30/04/2015

PROVINCIA DI BARLETTA ANDRIA TRANI  
(Esercizio 2014)

ELENCO DELLE PREVISIONI E DEI RISULTATI DI COMPETENZA E DI CASSA SECONDO LA STRUTTURA DEI  
PIANO DEI CONTI

CODIFICA DEL PIANO DEI CONTI	DENOMINAZIONE VOCE del PIANO DEI CONTI	COMPETENZA		CASSA	
		PREVISIONI	RISULTATI	PREVISIONI	RISULTATI
U.3.03.00.00.000	Concessione crediti di medio-lungo termine	0,00	0,00	0,00	0,00
U.3.03.01.00.000	Concessione Crediti di medio-lungo termine a tasso agevolato a Amministrazione Pubbliche	0,00	0,00	0,00	0,00
U.3.03.01.01.000	Concessione Crediti di medio-lungo termine a tasso agevolato a Amministrazioni Centrali	0,00	0,00	0,00	0,00
U.3.03.01.02.000	Concessione Crediti di medio-lungo termine a tasso agevolato a Amministrazioni Locali	0,00	0,00	0,00	0,00
U.3.03.01.03.000	Concessione Crediti di medio-lungo termine a tasso agevolato a Enti di Previdenza	0,00	0,00	0,00	0,00
U.3.03.01.04.000	Concessione Crediti di medio-lungo termine a tasso agevolato a organismi interni e/o unità locali dell'amministrazione	0,00	0,00	0,00	0,00
U.3.03.02.00.000	Concessione Crediti di medio-lungo termine a tasso agevolato a Famiglie	0,00	0,00	0,00	0,00
U.3.03.02.01.000	Concessione Crediti di medio-lungo termine a tasso agevolato a Famiglie	0,00	0,00	0,00	0,00
U.3.03.03.00.000	Concessione Crediti di medio-lungo termine a tasso agevolato a Imprese	0,00	0,00	0,00	0,00
U.3.03.03.01.000	Concessione Crediti di medio-lungo termine a tasso agevolato a imprese controllate	0,00	0,00	0,00	0,00
U.3.03.03.02.000	Concessione Crediti di medio-lungo termine a tasso agevolato a altre imprese partecipate	0,00	0,00	0,00	0,00
U.3.03.03.03.000	Concessione Crediti di medio-lungo termine a tasso agevolato alla Cassa Depositi e Prestiti - SPA	0,00	0,00	0,00	0,00
U.3.03.03.04.000	Concessione Crediti di medio-lungo termine a tasso agevolato a altre Imprese	0,00	0,00	0,00	0,00
U.3.03.04.00.000	Concessione Crediti di medio-lungo termine a tasso agevolato a Istituzioni Sociali Private	0,00	0,00	0,00	0,00
U.3.03.04.01.000	Concessione Crediti di medio-lungo termine a tasso agevolato a Istituzioni Sociali Private	0,00	0,00	0,00	0,00
U.3.03.05.00.000	Concessione Crediti di medio-lungo termine a tasso agevolato all'Unione Europea e al Resto del Mondo	0,00	0,00	0,00	0,00
U.3.03.05.01.000	Concessione Crediti di medio-lungo termine a tasso agevolato all'Unione Europea	0,00	0,00	0,00	0,00
U.3.03.05.02.000	Concessione Crediti di medio-lungo termine a tasso agevolato al Resto del Mondo	0,00	0,00	0,00	0,00
U.3.03.06.00.000	Concessione crediti di medio-lungo termine a tasso non agevolato a Amministrazione Pubbliche	0,00	0,00	0,00	0,00
U.3.03.06.01.000	Concessione crediti di medio-lungo termine a tasso non agevolato a Amministrazioni Centrali	0,00	0,00	0,00	0,00
U.3.03.06.02.000	Concessione crediti di medio-lungo termine a tasso non agevolato a Amministrazioni Locali	0,00	0,00	0,00	0,00
U.3.03.06.03.000	Concessione crediti di medio-lungo termine a tasso non agevolato a Enti di Previdenza	0,00	0,00	0,00	0,00
U.3.03.06.04.000	Concessione crediti di medio-lungo termine a tasso non agevolato a organismi interni e/o unità locali dell'amministrazione	0,00	0,00	0,00	0,00
U.3.03.07.00.000	Concessione crediti di medio-lungo termine a tasso non agevolato a Famiglie	0,00	0,00	0,00	0,00
U.3.03.07.01.000	Concessione crediti di medio-lungo termine a tasso non agevolato a Famiglie	0,00	0,00	0,00	0,00
U.3.03.08.00.000	Concessione crediti di medio-lungo termine a tasso non agevolato a Imprese	0,00	0,00	0,00	0,00
U.3.03.08.01.000	Concessione crediti di medio-lungo termine a tasso non agevolato a imprese controllate	0,00	0,00	0,00	0,00
U.3.03.08.02.000	Concessione crediti di medio-lungo termine a tasso non agevolato a altre imprese partecipate	0,00	0,00	0,00	0,00



30/04/2015

PROVINCIA DI BARLETTA ANDRIA TRANI  
(Esercizio 2014)



ELENCO DELLE PREVISIONI E DEI RISULTATI DI COMPETENZA E DI CASSA SECONDO LA STRUTTURA DEL PIANO DEI CONTI



CODIFICA DEL PIANO DEI CONTI	DENOMINAZIONE VOCE del PIANO DEI CONTI	COMPETENZA		CASSA	
		PREVISIONI	RISULTATI	PREVISIONI	RISULTATI
U.3.03.08.03.000	Concessione crediti di medio-lungo termine a tasso non agevolato alla Cassa Depositi e Prestiti - SPA	0,00	0,00	0,00	0,00
U.3.03.08.04.000	Concessione crediti di medio-lungo termine a tasso non agevolato a altre Imprese	0,00	0,00	0,00	0,00
U.3.03.09.00.000	Concessione crediti di medio-lungo termine a tasso non agevolato a Istituzioni Sociali Private	0,00	0,00	0,00	0,00
U.3.03.09.01.000	Concessione crediti di medio-lungo termine a tasso non agevolato a Istituzioni Sociali Private	0,00	0,00	0,00	0,00
U.3.03.10.00.000	Concessione crediti di medio-lungo termine a tasso non agevolato all'Unione Europea e al Resto del Mondo	0,00	0,00	0,00	0,00
U.3.03.10.01.000	Concessione crediti di medio-lungo termine a tasso non agevolato all'Unione Europea	0,00	0,00	0,00	0,00
U.3.03.10.02.000	Concessione crediti di medio-lungo termine a tasso non agevolato al Resto del Mondo	0,00	0,00	0,00	0,00
U.3.03.11.00.000	Concessione crediti a Amministrazioni Pubbliche a seguito di escussione di garanzie	0,00	0,00	0,00	0,00
U.3.03.11.01.000	Concessione crediti a Amministrazioni Centrali a seguito di escussione di garanzie	0,00	0,00	0,00	0,00
U.3.03.11.02.000	Concessione crediti a Amministrazioni Locali a seguito di escussione di garanzie	0,00	0,00	0,00	0,00
U.3.03.11.03.000	Concessione crediti a Enti di Previdenza a seguito di escussione di garanzie	0,00	0,00	0,00	0,00
U.3.03.12.00.000	Concessione crediti a Famiglie a seguito di escussione di garanzie	0,00	0,00	0,00	0,00
U.3.03.12.01.000	Concessione crediti a Famiglie a seguito di escussione di garanzie	0,00	0,00	0,00	0,00
U.3.03.13.00.000	Concessione crediti a Imprese a seguito di escussione di garanzie	0,00	0,00	0,00	0,00
U.3.03.13.01.000	Concessione crediti a imprese controllate a seguito di escussione di garanzie	0,00	0,00	0,00	0,00
U.3.03.13.02.000	Concessione crediti a imprese partecipate a seguito di escussione di garanzie	0,00	0,00	0,00	0,00
U.3.03.13.03.000	Concessione crediti alla Cassa Depositi e Prestiti - SPA a seguito di escussione di garanzie	0,00	0,00	0,00	0,00
U.3.03.13.04.000	Concessione crediti a altre Imprese a seguito di escussione di garanzie	0,00	0,00	0,00	0,00
U.3.03.14.00.000	Concessione crediti a Istituzioni Sociali Private a seguito di escussione di garanzie	0,00	0,00	0,00	0,00
U.3.03.14.01.000	Concessione crediti a Istituzioni Sociali Private a seguito di escussione di garanzie	0,00	0,00	0,00	0,00
U.3.03.15.00.000	Concessione crediti a Unione Europea e del Resto del Mondo a seguito di escussione di garanzie	0,00	0,00	0,00	0,00
U.3.03.15.01.000	Concessione crediti a Unione Europea a seguito di escussione di garanzie	0,00	0,00	0,00	0,00
U.3.03.15.02.000	Concessione crediti a Resto del Mondo a seguito di escussione di garanzie	0,00	0,00	0,00	0,00
U.3.04.00.00.000	Altre spese per incremento di attività finanziarie	0,00	0,00	0,00	0,00
U.3.04.01.00.000	Incremento di altre attività finanziarie verso Amministrazione Pubbliche	0,00	0,00	0,00	0,00
U.3.04.01.01.000	Incremento di altre attività finanziarie verso Amministrazioni Centrali	0,00	0,00	0,00	0,00
U.3.04.01.02.000	Incremento di altre attività finanziarie verso Amministrazioni Locali	0,00	0,00	0,00	0,00
U.3.04.01.03.000	Incremento di altre attività finanziarie verso Enti di Previdenza	0,00	0,00	0,00	0,00
U.3.04.02.00.000	Incremento di altre attività finanziarie verso Famiglie	0,00	0,00	0,00	0,00



PROVINCIA DI BARLETTA ANDRIA TRANI  
(Esercizio 2014)

30/04/2015


ELENCO DELLE PREVISIONI E DEI RISULTATI DI COMPETENZA E DI CASSA SECONDO LA STRUTTURA DEL PIANO DEI CONTI

CODIFICA DEL PIANO DEI CONTI	DENOMINAZIONE VOCE del PIANO DEI CONTI	COMPETENZA		CASSA	
		PREVISIONI	RISULTATI	PREVISIONI	RISULTATI
U.3.04.02.01.000	Incremento di altre attività finanziarie verso Famiglie	0,00	0,00	0,00	0,00
U.3.04.03.00.000	Incremento di altre attività finanziarie verso Imprese	0,00	0,00	0,00	0,00
U.3.04.03.01.000	Incremento di altre attività finanziarie verso imprese controllate	0,00	0,00	0,00	0,00
U.3.04.03.02.000	Incremento di altre attività finanziarie verso altre imprese partecipate	0,00	0,00	0,00	0,00
U.3.04.03.03.000	Incremento di altre attività finanziarie versolla Cassa Depositi e Prestiti - SPA	0,00	0,00	0,00	0,00
U.3.04.03.04.000	Incremento di altre attività finanziarie verso altre Imprese	0,00	0,00	0,00	0,00
U.3.04.04.00.000	Incremento di altre attività finanziarie verso Istituzioni Sociali Private	0,00	0,00	0,00	0,00
U.3.04.04.01.000	Incremento di altre attività finanziarie verso Istituzioni Sociali Private	0,00	0,00	0,00	0,00
U.3.04.05.00.000	Incremento di altre attività finanziarie verso UE e Resto del Mondo	0,00	0,00	0,00	0,00
U.3.04.05.01.000	Incremento di altre attività finanziarie verso la UE	0,00	0,00	0,00	0,00
U.3.04.05.02.000	Incremento di altre attività finanziarie verso il Resto del Mondo	0,00	0,00	0,00	0,00
U.3.04.06.00.000	Versamenti ai conti di tesoreria statale (da parte dei soggetti non sottoposti al regime di Tesoreri a Unica)	0,00	0,00	0,00	0,00
U.3.04.06.01.000	Versamenti ai conti di tesoreria statale (da parte dei soggetti non sottoposti al regime di Tesoreria Unica)	0,00	0,00	0,00	0,00
U.3.04.07.00.000	Versamenti a depositi bancari	0,00	0,00	0,00	0,00
U.3.04.07.01.000	Versamenti a depositi bancari	0,00	0,00	0,00	0,00
U.3.04.08.00.000	Spese da derivato di ammortamento	0,00	0,00	0,00	0,00
U.3.04.08.01.000	Spese da derivato di ammortamento	0,00	0,00	0,00	0,00
U.4.00.00.00.000	Rimborso Prestiti	1.576.552,27	1.576.552,27	2.065.084,22	1.074.008,11
U.4.01.00.00.000	Rimborso di titoli obbligazionari	0,00	0,00	0,00	0,00
U.4.01.01.00.000	Rimborso di titoli obbligazionari a breve termine	0,00	0,00	0,00	0,00
U.4.01.01.01.000	Rimborso di titoli obbligazionari a breve termine in valuta domestica	0,00	0,00	0,00	0,00
U.4.01.01.02.000	Rimborso di titoli obbligazionari a breve termine in valuta estera	0,00	0,00	0,00	0,00
U.4.01.02.00.000	Rimborso di titoli obbligazionari a medio-lungo termine	0,00	0,00	0,00	0,00
U.4.01.02.01.000	Rimborso di titoli obbligazionari a medio-lungo termine in valuta domestica	0,00	0,00	0,00	0,00
U.4.01.02.02.000	Rimborso di titoli obbligazionari a medio-lungo termine in valuta estera	0,00	0,00	0,00	0,00
U.4.02.00.00.000	Rimborso prestiti a breve termine	0,00	0,00	0,00	0,00
U.4.02.01.00.000	Rimborso Finanziamenti a breve termine	0,00	0,00	0,00	0,00
U.4.02.01.01.000	Rimborso finanziamenti a breve termine a Amministrazioni Centrali	0,00	0,00	0,00	0,00
U.4.02.01.02.000	Rimborso finanziamenti a breve termine a Amministrazioni Locali	0,00	0,00	0,00	0,00



30/04/2015

PROVINCIA DI BARLETTA ANDRIA TRANI  
(Esercizio 2014)



ELENCO DELLE PREVISIONI E DEI RISULTATI DI COMPETENZA E DI CASSA SECONDO LA STRUTTURA DEL PIANO DEI CONTI

CODIFICA DEL PIANO DEI CONTI	DENOMINAZIONE VOCE del PIANO DEI CONTI	COMPETENZA		CASSA	
		PREVISIONI	RISULTATI	PREVISIONI	RISULTATI
U.4.02.01.03.000	Rimborso finanziamenti a breve termine a Enti previdenziali	0,00	0,00	0,00	0,00
U.4.02.01.04.000	Rimborso finanziamenti a breve termine a Imprese	0,00	0,00	0,00	0,00
U.4.02.01.05.000	Rimborso finanziamenti a breve termine a altri soggetti	0,00	0,00	0,00	0,00
U.4.02.02.00.000	Chiusura Anticipazioni	0,00	0,00	0,00	0,00
U.4.02.02.01.000	Chiusura Anticipazioni a titolo oneroso	0,00	0,00	0,00	0,00
U.4.02.02.02.000	Chiusura Anticipazioni a titolo non oneroso	0,00	0,00	0,00	0,00
U.4.03.00.00.000	Rimborso mutui e altri finanziamenti a medio lungo termine	1.576.552,27	1.576.552,27	2.065.084,22	1.074.008,11
U.4.03.01.00.000	Rimborso Mutui e altri finanziamenti a medio lungo termine	1.576.552,27	1.576.552,27	2.065.084,22	1.074.008,11
U.4.03.01.01.000	Rimborso Mutui e altri finanziamenti a medio lungo termine ad Amministrazioni Centrali	0,00	0,00	0,00	0,00
U.4.03.01.02.000	Rimborso Mutui e altri finanziamenti a medio lungo termine a Amministrazioni Locali	0,00	0,00	0,00	0,00
U.4.03.01.03.000	Rimborso Mutui e altri finanziamenti a medio lungo termine a Enti previdenziali	0,00	0,00	0,00	0,00
U.4.03.01.04.000	Rimborso Mutui e altri finanziamenti a medio lungo termine a Imprese	1.576.552,27	1.576.552,27	2.065.084,22	1.074.008,11
U.4.03.01.05.000	Rimborso Mutui e altri finanziamenti a medio lungo termine ad altri soggetti con controparte residente	0,00	0,00	0,00	0,00
U.4.03.01.06.000	Rimborso Mutui e altri finanziamenti a medio lungo termine ad altri soggetti con controparte non residente	0,00	0,00	0,00	0,00
U.4.03.02.00.000	Rimborso prestiti da attualizzazione Contributi Pluriennali	0,00	0,00	0,00	0,00
U.4.03.02.01.000	Rimborso prestiti da attualizzazione Contributi Pluriennali	0,00	0,00	0,00	0,00
U.4.04.00.00.000	Rimborso di altre forme di indebitamento	0,00	0,00	0,00	0,00
U.4.04.02.00.000	Rimborso Prestiti - Leasing finanziario	0,00	0,00	0,00	0,00
U.4.04.02.01.000	Rimborso Prestiti - Leasing finanziario	0,00	0,00	0,00	0,00
U.4.04.03.00.000	Rimborso Prestiti - Operazioni di cartolarizzazione	0,00	0,00	0,00	0,00
U.4.04.03.01.000	Rimborso Prestiti - Operazioni di cartolarizzazione	0,00	0,00	0,00	0,00
U.4.04.04.00.000	Rimborso prestiti - Derivati	0,00	0,00	0,00	0,00
U.4.04.04.01.000	Rimborso prestiti - Derivati	0,00	0,00	0,00	0,00
U.5.00.00.00.000	Chiusura Anticipazioni ricevute da istituto tesoriere/cassiere	0,00	0,00	0,00	0,00
U.5.01.00.00.000	Chiusura Anticipazioni ricevute da istituto tesoriere/cassiere	0,00	0,00	0,00	0,00
U.5.01.01.00.000	Chiusura Anticipazioni ricevute da istituto tesoriere/cassiere	0,00	0,00	0,00	0,00
U.7.00.00.00.000	Uscite per conto terzi e partite di giro	9.540.000,00	3.052.478,35	10.016.959,80	2.630.765,23
U.7.01.00.00.000	Uscite per partite di giro	8.530.000,00	2.859.405,77	8.697.280,22	2.544.457,74





PROVINCIA DI BARLETTA ANDRIA TRANI  
(Esercizio 2014)

ELENCO DELLE PREVISIONI E DEI RISULTATI DI COMPETENZA E DI CASSA SECONDO LA STRUTTURA DEL  
PIANO DEI CONTI

CODIFICA DEL PIANO DEI CONTI	DENOMINAZIONE VOCE del PIANO DEI CONTI	COMPETENZA		CASSA	
		PREVISIONI	RISULTATI	PREVISIONI	RISULTATI
U.7.01.01.00.000	Versamenti di altre ritenute	1.200.000,00	84.127,97	1.354.280,85	84.127,97
U.7.01.01.01.000	Versamento della ritenuta del 4% sui contributi pubblici	0,00	0,00	0,00	0,00
U.7.01.01.99.000	Versamento di altre ritenute n.a.c.	1.200.000,00	84.127,97	1.354.280,85	84.127,97
U.7.01.02.00.000	Versamenti di ritenute su Redditi da lavoro dipendente	6.000.000,00	2.512.232,49	6.003.825,45	2.252.538,33
U.7.01.02.01.000	Versamenti di ritenute erariali su Redditi da lavoro dipendente riscosse per conto terzi	3.300.000,00	1.562.874,84	3.300.112,05	1.427.722,48
U.7.01.02.02.000	Versamenti di ritenute previdenziali e assistenziali su Redditi da lavoro dipendente riscosse per conto terzi	2.350.000,00	736.404,42	2.350.000,00	640.746,44
U.7.01.02.99.000	Altri versamenti di ritenute al personale dipendente per conto di terzi	350.000,00	212.953,23	353.713,40	184.069,41
U.7.01.03.00.000	Versamenti di ritenute su Redditi da lavoro autonomo	1.130.000,00	161.992,96	1.139.173,92	157.791,44
U.7.01.03.01.000	Versamenti di ritenute erariali su Redditi da lavoro autonomo per conto terzi	1.100.000,00	157.117,77	1.109.163,46	152.960,05
U.7.01.03.02.000	Versamenti di ritenute previdenziali e assistenziali su Redditi da lavoro autonomo per conto terzi	30.000,00	4.875,19	30.010,46	4.831,39
U.7.01.03.99.000	Altri versamenti di ritenute al personale con contratto di lavoro autonomo per conto di terzi	0,00	0,00	0,00	0,00
U.7.01.04.00.000	Trasferimento di risorse dalla gestione ordinaria alla gestione sanitaria della Regione	0,00	0,00	0,00	0,00
U.7.01.04.01.000	Destinazione di risorse regionali per il finanziamento aggiuntivo della Sanità - per equilibri di sistema	0,00	0,00	0,00	0,00
U.7.01.04.02.000	Destinazione di risorse regionali per il finanziamento aggiuntivo della Sanità - quota manovra per equilibri di sistema	0,00	0,00	0,00	0,00
U.7.01.04.99.000	Destinazione di risorse regionali per il finanziamento aggiuntivo della Sanità n.a.c.	0,00	0,00	0,00	0,00
U.7.01.99.00.000	Altre uscite per partite di giro	200.000,00	101.052,35	200.000,00	50.000,00
U.7.01.99.01.000	Spese non andate a buon fine	0,00	0,00	0,00	0,00
U.7.01.99.02.000	Chiusura anticipazioni sanità della tesoreria statale	0,00	0,00	0,00	0,00
U.7.01.99.03.000	Costituzione fondi economici e carte aziendali	150.000,00	100.000,00	150.000,00	50.000,00
U.7.01.99.04.000	Integrazione disponibilità dal conto sanità al conto non sanità della Regione	0,00	0,00	0,00	0,00
U.7.01.99.05.000	Integrazione disponibilità dal conto non sanità al conto sanità della Regione	0,00	0,00	0,00	0,00
U.7.01.99.06.000	Uscite derivanti dalla gestione degli incassi vincolati degli enti locali	0,00	0,00	0,00	0,00
U.7.01.99.99.000	Altre uscite per partite di giro n.a.c.	50.000,00	1.052,35	50.000,00	0,00
U.7.02.00.00.000	Uscite per conto terzi	600.000,00	143.666,72	901.251,46	36.933,63
U.7.02.01.00.000	Acquisto di beni e servizi per conto terzi	0,00	0,00	0,00	0,00
U.7.02.01.01.000	Acquisto di beni per conto di terzi	0,00	0,00	0,00	0,00
U.7.02.01.02.000	Acquisto di servizi per conto di terzi	0,00	0,00	0,00	0,00
U.7.02.02.00.000	Trasferimenti per conto terzi a Amministrazioni pubbliche	0,00	0,00	0,00	0,00
U.7.02.02.01.000	Trasferimenti per conto terzi a Amministrazioni Centrali	0,00	0,00	0,00	0,00

30/04/2015

PROVINCIA DI BARLETTA ANDRIA TRANI  
(Esercizio 2014)



ELENCO DELLE PREVISIONI E DEI RISULTATI DI COMPETENZA E DI CASSA SECONDO LA STRUTTURA DEL PIANO DEI CONTI



CODIFICA DEL PIANO DEI CONTI	DENOMINAZIONE VOCE del PIANO DEI CONTI	COMPETENZA		CASSA	
		PREVISIONI	RISULTATI	PREVISIONI	RISULTATI
U.7.02.02.02.000	Trasferimenti per conto terzi a Amministrazioni Locali	0,00	0,00	0,00	0,00
U.7.02.02.03.000	Trasferimenti per conto terzi a Enti di Previdenza	0,00	0,00	0,00	0,00
U.7.02.03.00.000	Trasferimenti per conto terzi a Altri settori	0,00	0,00	0,00	0,00
U.7.02.03.01.000	Trasferimenti per conto terzi a Famiglie	0,00	0,00	0,00	0,00
U.7.02.03.02.000	Trasferimenti per conto terzi a Imprese	0,00	0,00	0,00	0,00
U.7.02.03.03.000	Trasferimenti per conto terzi a Istituzioni Sociali Private	0,00	0,00	0,00	0,00
U.7.02.03.04.000	Trasferimenti per conto terzi all'Unione Europea e al Resto del Mondo	0,00	0,00	0,00	0,00
U.7.02.04.00.000	Depositi di/prezzo terzi	100.000,00	39.940,86	224.282,53	19.656,12
U.7.02.04.01.000	Costituzione di depositi cauzionali o contrattuali presso terzi	0,00	0,00	0,00	0,00
U.7.02.04.02.000	Restituzione di depositi cauzionali o contrattuali di terzi	100.000,00	39.940,86	224.282,53	19.656,12
U.7.02.05.00.000	Versamenti di imposte e tributi riscosse per conto terzi	0,00	0,00	0,00	0,00
U.7.02.05.01.000	Versamenti di imposte e tasse di natura corrente riscosse per conto di terzi	0,00	0,00	0,00	0,00
U.7.02.05.02.000	Versamenti di imposte in conto capitale riscosse per conto di terzi	0,00	0,00	0,00	0,00
U.7.02.99.00.000	Altre uscite per conto terzi	500.000,00	103.725,86	676.968,93	17.277,51
U.7.02.99.99.000	Altre uscite per conto terzi n.a.c.	500.000,00	103.725,86	676.968,93	17.277,51

Ente Codice 025617022  
 Ente Descrizione AMMINISTRAZIONE PROVINCIALE DI BARLETTA ANDRIA E TRANI  
 Categoria Province - Comuni - Citta' metropolitane - Unioni di Comuni  
 Sotto Categoria PROVINCE  
 Periodo ANNUALE 2014  
 Prospetto INCASSI PER CODICI GESTIONALI  
 Tipo Report Semplice  
 Data ultimo aggiornamento 30-apr-2015  
 Data stampa 30-apr-2015  
 Importi in EURO



025617022 - AMMINISTRAZIONE PROVINCIALE DI BARLETTA ANDRIA E TRANI

**TITOLO 10: ENTRATE TRIBUTARIE**

	Importo nel periodo	Importo a tutto il periodo
1101	0,00	21.468.191,81
ICI - IMU riscossa attraverso ruoli		0,00
1131	52.730,18	52.730,18
Addizionale sul consumo di energia elettrica		
1141	6.470.836,86	6.470.836,86
Imposta provinciale di trascrizione		
1151	12.119.750,59	12.119.750,59
Imposta sulle assicurazioni RC auto		
1171	1.194.861,76	1.194.861,76
Tributo ambientale provinciale riscosso attraverso i ruoli		
1172	489.460,71	489.460,71
Tributo ambientale provinciale riscosso attraverso altre forme		
1179	0,02	0,02
Compartecipazione ad altri tributi regionali		
1211	411,46	411,46
Tassa occupazione spazi e aree pubbliche riscossa mediante ruoli		
1212	4.499,99	4.499,99
Tassa occupazione spazi e aree pubbliche riscossa attraverso altre forme		
1303	888.211,65	888.211,65
Fondo sperimentale statale di riequilibrio - Fondo di solidarietà comunale		
1399	247.428,59	247.428,59
Altri tributi speciali ed altre entrate tributarie proprie		

**TITOLO 20: ENTRATE DERIVANTI DA CONTRIBUTI E TRASFERIMENTI CORRENTI**

	Importo nel periodo	Importo a tutto il periodo
2102	350.219,54	350.219,54
Altri trasferimenti correnti dallo Stato		
2202	5.969.296,57	5.969.296,57
Altri trasferimenti correnti dalla Regione		
2301	47.736,45	47.736,45
Trasferimenti correnti dalla Regione/Provincia autonoma per funzioni di		
2399	2.567.965,27	2.567.965,27
Trasferimenti correnti dalla Regione/Provincia autonoma per altre funzioni		
2511	65.204,36	65.204,36
Trasferimenti correnti da comuni		
2557	0,00	0,00
Trasferimenti correnti da Enti Parco Nazionali		
<b>TOTALE</b>	<b>9.305.365,23</b>	<b>9.305.365,23</b>

2599	Trasferimenti comenti da altri enti del settore pubblico	304.943,04	304.943,04
------	--	------------	------------

**TITOLO 30: ENTRATE EXTRATRIBUTARIE**

3101	Dritti di segreteria e rogito	60.698,55	60.698,55
3102	Dritti di istruttoria	42.246,30	42.246,30
3103	Altri dritti	118.852,38	118.852,38
3132	Sanzioni amministrative, ammende, oblazioni	563.598,91	563.598,91
3149	Altri proventi dei servizi pubblici	168.711,08	168.711,08
3201	Fitti attivi da terreni e giacimenti	3.200,00	3.200,00
3210	Canoni per concessioni spazi e aree pubbliche	293.029,81	293.029,81
3222	Altri proventi da edifici	3.776,75	3.776,75
3223	Altri proventi da altri beni materiali	30.296,70	30.296,70
3324	Interessi da altri soggetti per depositi	109.510,15	109.510,15
3511	Rimborsi spese per personale comandato	43.263,66	43.263,66
3512	Proventi diversi da enti del settore pubblico	239.274,05	239.274,05
3513	Proventi diversi da imprese	6.682,15	6.682,15
3516	Recuperi vari	172.861,51	172.861,51
		<b>1.856.002,00</b>	<b>1.856.002,00</b>

**TITOLO 40: ENTRATE DERIVANTI DA ALIENAZIONI, DA TRASFERIMENTI DI CAPITALE E DA RISCOSSIONE DI CREDITI**


4101	Alienazione di terreni e giacimenti	319.500,00	319.500,00
4102	Alienazione di fabbricati residenziali	44.003,60	44.003,60
4201	Trasferimenti di capitale dallo Stato senza vincolo di destinazione	217.208,39	217.208,39
4203	Altri trasferimenti di capitale dallo Stato con vincolo di destinazione	332.564,99	332.564,99
4303	Altri trasferimenti di capitale con vincolo di destinazione	3.094.336,55	3.094.336,55
4401	Trasferimenti di capitale da province	332.443,39	332.443,39
4411	Trasferimenti di capitale da comuni	2.200.000,00	2.200.000,00
		<b>6.540.056,92</b>	<b>6.540.056,92</b>

**TITOLO 50: ENTRATE DERIVANTI DA ACCENSIONE DI PRESTITI**

5302	Mutui da Cassa depositi e prestiti - gestione CDP spa	2.399.212,19	2.399.212,19
		<b>2.399.212,19</b>	<b>2.399.212,19</b>

**TITOLO 60: ENTRATE DA SERVIZI PER CONTO DI TERZI**

6101	Ritenute previdenziali e assistenziali al personale	741.279,61	741.279,61
6201	Ritenute erariali	1.856.494,60	1.856.494,60
		<b>2.998.716,31</b>	<b>2.998.716,31</b>



6301	Altre ritenute al personale per conto di terzi	202.910,35	202.910,35
6401	Depositi cauzionali	36.220,86	36.220,86
6501	Rimborso spese per servizi per conto di terzi	112.107,49	112.107,49
6701	Depositi per spese contrattuali	49.703,40	49.703,40

**INCASSI DA REGOLARIZZARE**

0,00

0,00

0,00

9999	ALTRI INCASSI DA REGOLARIZZARE (riscossioni codificate dal	0,00	0,00
------	--	------	------

**TOTALE GENERALE**

44.567.544,46

44.567.544,46



*[Handwritten signature]*

*[Handwritten scribble]*




Ente Codice 025617022  
 Ente Descrizione AMMINISTRAZIONE PROVINCIALE DI BARLETTA ANDRIA E TRANI  
 Categoria Province - Comuni - Citta' metropolitane - Unioni di Comuni  
 Sotto Categoria PROVINCE  
 Periodo ANNUALE 2014  
 Prospetto PAGAMENTI PER CODICI GESTIONALI  
 Tipo Report Semplice  
 Data ultimo aggiornamento 30-apr-2015  
 Data stampa 30-apr-2015  
 Importi in EURO



025617022 - AMMINISTRAZIONE PROVINCIALE DI BARLETTA ANDRIA E TRANI

TITOLO 10: SPESE CORRENTI		31.720.999,05	31.720.999,05
		Importo nel periodo	Importo a tutto il periodo
1101	Competenze fisse per il personale a tempo indeterminato	5.561.429,68	5.561.429,68
1102	Straordinario per il personale tempo indeterminato	161.098,52	161.098,52
1103	Altre competenze ed indennità accessorie per il personale a tempo	1.208.466,53	1.208.466,53
1104	Competenze fisse ed accessorie per il personale a tempo determinato	249.305,93	249.305,93
1106	Rimborsi spese per personale comandato	61.124,68	61.124,68
1109	Arretrati di anni precedenti	349,66	349,66
1110	Compensi per collaborazioni coordinate e continuative	8.242,68	8.242,68
1111	Contributi obbligatori per il personale	1.763.562,17	1.763.562,17
1115	Contributi relativi ad arretrati di anni precedenti	349,56	349,56
1201	Carta, cancelleria e stampati	4.308,16	4.308,16
1202	Carburanti, combustibili e lubrificanti	60.518,19	60.518,19
1203	Materiale informatico	4.676,07	4.676,07
1204	Materiale e strumenti tecnico-specialistici	126.032,01	126.032,01
1205	Publicazioni, giornali e riviste	5.624,44	5.624,44
1208	Equipaggiamenti e vestiario	1.014,36	1.014,36
1210	Altri materiali di consumo	48.053,16	48.053,16
1212	Materiali e strumenti per manutenzione	1.286,88	1.286,88
1303	Contratti di servizio per smaltimento rifiuti	107.156,18	107.156,18
1304	Contratti di servizio per riscossione tributi	110.928,31	110.928,31
1306	Altri contratti di servizio	3.926.449,89	3.926.449,89

1307	Incarichi professionali	16.500,00	16.500,00
1308	Organizzazione manifestazioni e convegni	200,00	200,00
1309	Corsi di formazione per il proprio personale	44.703,98	44.703,98
1310	Altri corsi di formazione	340.866,00	340.866,00
1311	Mantenzione ordinaria e riparazioni di immobili	23.450,42	23.450,42
1312	Mantenzione ordinaria e riparazioni di automezzi	14.332,21	14.332,21
1313	Altre spese di manutenzione ordinaria e riparazioni	560.128,14	560.128,14
1314	Servizi ausiliari e spese di pulizia	234.182,53	234.182,53
1315	Utenze e canoni per telefonia e reti di trasmissione	938.034,90	938.034,90
1316	Utenze e canoni per energia elettrica	571.829,09	571.829,09
1317	Utenze e canoni per acqua	149.424,11	149.424,11
1318	Utenze e canoni per riscaldamento	47.347,44	47.347,44
1319	Utenze e canoni per altri servizi	302.499,86	302.499,86
1321	Accertamenti sanitari resi necessari dall'attività lavorativa	686,25	686,25
1322	Spese postali	127.228,97	127.228,97
1323	Assicurazioni	82.073,38	82.073,38
1324	Acquisto di servizi per spese di rappresentanza	3.048,29	3.048,29
1325	Spese per gli organi istituzionali dell'ente - Indennità	327.800,16	327.800,16
1326	Spese per gli organi istituzionali dell'ente - Rimborsi	75.547,84	75.547,84
1327	Buoni pasto e mensa per il personale	84.733,94	84.733,94
1329	Assistenza informatica e manutenzione software	11.974,44	11.974,44
1330	Trattamento di missione e rimborsi spese viaggi	30.983,17	30.983,17
1331	Spese per liti (patrocinio legale)	168.031,41	168.031,41
1332	Altre spese per servizi	6.992.867,77	6.992.867,77
1333	Rette di ricovero in strutture per anziani/minori/handicap ed altri servizi	14.766,64	14.766,64
1336	Organismi e altre Commissioni istituiti presso l'ente	52.338,07	52.338,07
1401	Noleggi	56.035,46	56.035,46
1402	Locazioni	1.224.560,72	1.224.560,72
1403	Leasing operativo	1.493.521,20	1.493.521,20
1499	Altri utilizzi di beni di terzi	9.841,07	9.841,07
1501	Trasferimenti correnti a Regione/Provincia autonoma	1.563,82	1.563,82
1511	Trasferimenti correnti a province	35.000,00	35.000,00
1521	Trasferimenti correnti a comuni	132.207,93	132.207,93
1562	Trasferimenti correnti a Enti di ricerca	710.000,00	710.000,00
1569	Trasferimenti correnti a altri enti del settore pubblico	11.741,83	11.741,83
1572	Trasferimenti correnti a imprese private	20.320,00	20.320,00
1582	Trasferimenti correnti a istituzioni sociali private	89.053,75	89.053,75







1583	Trasferimenti correnti ad altri	1.135.569,44	1.135.569,44
1602	Interessi passivi a Cassa depositi e prestiti - gestione CDP spa	1.372.061,78	1.372.061,78
1701	IRAP	543.452,55	543.452,55
1711	Imposte sul patrimonio	53.804,76	53.804,76
1716	Altri tributi	4.638,70	4.638,70
1802	Altri oneri straordinari della gestione corrente	179.672,50	179.672,50
1803	Transazioni (esclusa obbligazione principale)	7.938,24	7.938,24
1804	Oneri da sentenze sfavorevoli (esclusa obbligazione principale)	14.459,23	14.459,23

**TITOLO 20: SPESE IN CONTO CAPITALE**

		<b>8.640.611,70</b>	<b>8.640.611,70</b>
2102	Vie di comunicazione ed infrastrutture connesse	2.299.849,20	2.299.849,20
2107	Altre infrastrutture	3.257.306,42	3.257.306,42
2108	Opere per la sistemazione del suolo	1.366,07	1.366,07
2109	Fabbricati civili ad uso abitativo, commerciale e istituzionale	61.212,79	61.212,79
2116	Altri beni immobili	96.206,29	96.206,29
2201	ESPROPRI E SERVITU' ONEROSE	252.511,04	252.511,04
2301	ACQUISTO DI BENI SPECIFICI PER REALIZZAZIONI IN ECONOMIA	533.074,09	533.074,09
2501	Mezzi di trasporto	0,00	0,00
2502	Mobili, macchinari e attrezzature	306.767,73	306.767,73
2507	Acquisizione o realizzazione software	1.655.436,41	1.655.436,41
2509	Materiali bibliografici	70.372,86	70.372,86
2512	Beni immateriali	72.339,31	72.339,31
2721	Trasferimenti in conto capitale a comuni	34.169,49	34.169,49

**TITOLO 30: SPESE PER RIMBORSO DI PRESTITI**

		<b>1.562.540,06</b>	<b>1.562.540,06</b>
3302	Rimborso mutui a Cassa depositi e prestiti - gestione CDP spa	1.562.540,06	1.562.540,06

**TITOLO 40: SPESE DA SERVIZI PER CONTO DI TERZI**

		<b>2.806.637,63</b>	<b>2.806.637,63</b>
4101	Ritenute previdenziali e assistenziali al personale	645.577,83	645.577,83
4201	Ritenute erariali	1.828.254,78	1.828.254,78
4301	Altre ritenute al personale per conto di terzi	184.187,41	184.187,41
4401	Restituzione di depositi cauzionali	23.656,12	23.656,12
4503	Altre spese per servizi per conto di terzi	21.217,77	21.217,77
4601	Anticipazione di fondi per il servizio economato	50.000,00	50.000,00

4701	Depositi per spese contattuali	53.743,72	53.743,72
------	--------------------------------	-----------	-----------


**PAGAMENTI DA REGOLARIZZARE**

9999	ALTRI PAGAMENTI DA REGOLARIZZARE (pagamenti codificati dal	0,00	0,00
------	--	------	------

**TOTALE GENERALE**

44.730.788,44

44.730.788,44




Categoria Province - Comuni - Citta' metropolitane - Unioni di Comuni  
 Sotto Categoria PROVINCE  
 Periodo ANNUALE 2014  
 Prospetto INDICATORI ENTI  
 Tipo Report Semplice  
 Data ultimo aggiornamento 30-apr-2015  
 Data stampa 30-apr-2015  
 Importi in EURO



025617022 - AMMINISTRAZIONE PROVINCIALE DI BARLETTA ANDRIA E TRANI Valore nel periodo Valore a tutto il periodo

Indicatori per composizione

Indicatori Spese

Spese Totali	
SPESE CORRENTI / SPESE TOTALI	0,71
Spesa Corrente Primaria / Spese Totali	0,68
SPESE CONTO CAPITALE / SPESE TOTALI	0,19

Spese Correnti

Spesa per il Personale / Spese Correnti	0,28
Trasferimenti Correnti / Spese Correnti	0,07
Consumi Intermedi / Spese Correnti	0,59

Indicatori Entrate

Autonomia Finanziaria	0,69
Autonomia Impositiva	0,66
Dipendenza da Trasferimenti	0,29

Altri Indicatori

AUTONOMIA TRIBUTARIA	0,68
----------------------	------





**PROVINCIA DI BARLETTA ANDRIA TRANI**


---

# **Riaccertamento Residui**

# **2014**




ELENCO RESIDUI - ENTRATA - 2014



Anno	Num.	Sigla	ACCERTAMENTO Prg.	C.Resp.	Determina		Anno	Residui da rip.	
					Num.	e Data			
Capitolo/Art.:			50 0	ADIZIONALE PROVINCIALE SUL CONSUMO DELL'ENERGIA ELETTRICA					
Capitolo/Art.:			100 0	IMPOSTA PROVINCIALE SULLE FORMALITÀ DI TRASCRIZIONE, ISCRIZIONE ED ANNO.					
2013	730	1	1	Accertamento dell'imposta Prov.le di Trascrizione (I.P.T) per recupero massi	FIN	97	31/12/2013	2013	233.744,92
Capitolo/Art.:			170 0	IMPOSTA SULLE ASSICURAZIONI R.C. AUTO ART.3 c.143/a 149/le tex 662/86					
2014	934	1	1	ACCERTAMENTO DI ENTRATA PER GETTITO IMPOSTA SULLE ASS.	CP	40	28/11/2014	2014	2.524.424,32
Totale anno:								2014	2.758.169,24
Totale del capitolo/art.:								170 0	2.758.169,24
Capitolo/Art.:			170 5	TRASFERIMENTO CORRENTE PER ACQUISTO DOTAZIONI CPI					
Capitolo/Art.:			200 0	ADIZIONALE PROVINCIALE SULLA TASSA COMUNALE RIFIUTI SOLIDI URBANI					
2012	47	1	1	ADD.LE PROV.LE TARSU ANNUALI TA' 2012.ACCERTAMENTO QUOTA	FIN	221	30/11/2012	2012	17.171,81
2012	48	1	1	ADD.LE PROV.LE TARSU ANNUALI TA' 2012.ACCERTAMENTO QUOTA	FIN	221	30/11/2012	2012	171.012,47
2012	49	1	1	ADD.LE PROV.LE TARSU ANNUALI TA' 2012.ACCERTAMENTO QUOTA	FIN	221	30/11/2012	2012	17.494,44
2012	50	1	1	ADD.LE PROV.LE TARSU ANNUALI TA' 2012.ACCERTAMENTO QUOTA	FIN	221	30/11/2012	2012	18.355,71
2012	99	1	1	Add.le prov.le Tarsu annualità 2012. accertamento quota del Tributo prov.le	2	27	17/07/2012	2012	59.419,24
2012	100	1	1	Add.le prov.le Tarsu annualità 2012. Accertamento quota del Tributo prov.le	2	252	19/12/2012	2012	13.534,76
2012	105	1	1	Add.le prov.le Tarsu annualità 2012. Accertamento quota del Tributo prov.le	2	27	17/07/2012	2012	45.674,60
2012	129	1	1	Add.le prov.le Tarsu annualità 2012. Accertamento quota del Tributo prov.le	2	27	17/07/2012	2012	60.265,73
2013	733	1	1	Add.le prov.le Tarsu anno 2013. Accertamento quota del tributo Provinciale	FIN	98	31/12/2013	2013	134.834,88
2013	734	1	1	Add.le prov.le Tarsu anno 2013. Accertamento quota del tributo Provinciale	FIN	98	31/12/2013	2013	647.057,40
2013	735	1	1	Add.le prov.le Tarsu anno 2013. Accertamento quota del tributo Provinciale	FIN	98	31/12/2013	2013	237.988,54
2013	736	1	1	Add.le prov.le Tarsu anno 2013. Accertamento quota del tributo Provinciale	FIN	98	31/12/2013	2013	44.909,42
2013	737	1	1	Add.le prov.le Tarsu anno 2013. Accertamento quota del tributo Provinciale	FIN	98	31/12/2013	2013	56.120,00
2013	738	1	1	Add.le prov.le Tarsu anno 2013. Accertamento quota del tributo Provinciale	FIN	98	31/12/2013	2013	19.288,65
2013	739	1	1	Add.le prov.le Tarsu anno 2013. Accertamento quota del tributo Provinciale	FIN	98	31/12/2013	2013	26.700,00
2013	740	1	1	Add.le prov.le Tarsu anno 2013. Accertamento quota del tributo Provinciale	FIN	98	31/12/2013	2013	245.932,40
2013	741	1	1	Add.le prov.le Tarsu anno 2013. Accertamento quota del tributo Provinciale	FIN	98	31/12/2013	2013	49.538,78
2013	742	1	1	Add.le prov.le Tarsu anno 2013. Accertamento quota del tributo Provinciale	FIN	98	31/12/2013	2013	23.511,31
Totale anno:								2013	1.888.689,94
2014	825	1	1	ADD.LE PROV.LE TARI ANNUALITA' 2014, DERIVANTE DAL RUOLO TARI	2	162	28/11/2014	2014	140.532,23
2014	840	1	1	add.le prov.le tari annualità' 2014 COMUNE DI MINERVINO MURGE	2	175	18/12/2014	2014	2.477,21
2014	841	1	1	ADD.LE PROV.LE TARI ANNUALITA' 2014 COMUNE DI BARLETTA	2	173	18/12/2014	2014	616.209,55
2014	842	1	1	ADD.LE PROV.LE TARI ANNUALITA' 2014 . COMUNE DI ANDRIA	2	174	18/12/2014	2014	593.907,66
2014	845	1	1	ADD.LE PROV.LE SULLA TARI ANNO 2014 COMUNE DI TRANI	2	0	22/12/2014	2014	269.609,10
2014	846	1	1	ADD.LE PROV.LE SULLA TARI ANNO 2014. ACCERTAMENTO DI	CP	41	30/12/2013	2014	268.069,00
2014	847	1	1	ADD.LE PROV.LE TARRI ANNO 2014. ACCERTAMENTO DI ENTRATA	CP	41	30/12/2013	2014	56.120,00
2014	848	1	1	ADD.LE PROV.LE TARI ANNO 2014. ACCERTAMENTO DI ENTRATA	CP	41	30/12/2013	2014	35.291,38
2014	849	1	1	ADD.LE PROV.LE TARI ANNO 2014 ACCERTAMENTO DI ENTRATA	CP	41	30/12/2013	2014	77.869,93
2014	850	1	1	ADD.LE PROV.EL TARI ANNO 2014. ACCERTAMENTO DI ENTRATA	CP	41	30/12/2013	2014	58.086,68
Capitolo/Art.:			285 0	COMPARTICIPAZIONE AL TRIBUTO REGIONALE PER CONFERIMENTO IN DISCARICA					
Capitolo/Art.:			290 0	FONDO SPERIMENTALE DI RIEQUILIBRIO					
2013	623	1	1	Fondo sperimentale di riequilibrio della Provincia RSO anno 2013. Accertamento	CP	0	05/12/2013	2013	72.168,25
Totale anno:								2013	2.209.340,87
2014	834	1	1	SPETTANZE FONDO SPERIMENTALE DI RIEQUILIBRIO ANNO 2014.	2	166	10/12/2014	2014	685.566,89
Totale anno:								2014	685.566,89
Totale del capitolo/art.:								290 0	4.783.597,70
Capitolo/Art.:			291 0	CREDITO DA FINANZIAMENTO A FONDAZIONE BONOMO					
2014	932	1	1	CONCESSIONE PRESTITO ALLA 'FONDAZIONE BONOMO PER LA	CP	39	28/11/2014	2014	282.500,00
Totale anno:								2014	282.500,00
Totale del capitolo/art.:								291 0	282.500,00

ELENCO RESIDUI - ENTRATA - 2014



ACCERTAMENTO				Determina		Anno	Residui da rip.
Anno	Num.	Sigla	Prg.	C.Resp.	Num. e Data		
<b>Capitolo/Art.: 501 2 CONTRIBUTO MINISTERO INTERNO PER INTEGRAZIONE CITTADINI PAESI TERZI</b>							
2013	210	1	1	Progetto "SE.R.INT.", cofinanziato dal Fondo FEI - Azione 2 - PROG-100926	9	95 13/05/2013	2013 218,61
Totale anno: 2013							218,61
2014	930	1	1	PROGETTO "VITA ATTIVA": Uq.ne 4* tranche per rendicontazione spese	4	880 12/12/2014	2014 45.150,00
Totale anno: 2014							45.150,00
Totale del capitolo/art.: 501 2							45.368,61
<b>Capitolo/Art.: 501 4 FINANZIAMENTI PROGETTI MINISTERIALI INCLUSIONE SOCIALE - FER</b>							
2013	427	1	1	PROGETTO 102589 FER 2012 "E.N.E.A. - Elaborare Nuove Esperienze di	9	194 09/09/2013	2013 19.266,45
Totale anno: 2013							19.266,45
Totale del capitolo/art.: 501 4							19.266,45
<b>Capitolo/Art.: 501 5 FINANZIAMENTO PROGETTI ACCOGLIENZA RIFUGIATI-CAPITOLO SPESA 4482.2</b>							
<b>Capitolo/Art.: 505 0 TRASFERIMENTI STATALI PER ALTRI CONTRIBUTI GENERALI</b>							
2012	6	1	1	ACCERTAMENTO CONTRIBUTO DIPARTIMENTO PROTEZIONE CIVILE	PPC	24 07/03/2012	2012 341.748,12
2012	10	1	1	EMERGENZA NEVE FEBBRAIO 2012. INTEGRAZIONE	PPC	28 12/04/2012	2012 62.393,04
2012	27	1	1	ACCERTAMENTO SOMME IN ENTRATA PER INTEGRAZIONE SPESE	PPC	53 07/08/2012	2012 12.846,19
Totale anno: 2012							406.987,35
Totale del capitolo/art.: 505 0							406.987,35
<b>Capitolo/Art.: 505 2 CONTRIB. STATALE ONERI ACC.TI ASSENZE MALATTIE</b>							
<b>Capitolo/Art.: 750 0 CONTRIBUTI REGIONALI PER ORGANIZZAZIONE SERVIZI IMPIEGO</b>							
2010	13	1	1	ACCERTAMENTO CONTRIBUTO REGIONALE PER COSTITUZIONE	11	212 10/12/2010	2010 76.032,00
Totale anno: 2010							76.032,00
Totale del capitolo/art.: 750 0							76.032,00
<b>Capitolo/Art.: 750 1 CONTRIBUTO REGIONALE POR PUGLIA 2007-2013 ASSE 2 OCCUPABILITA'</b>							
2011	51	1	1	P.O.R. PUGLIA 2007/2013. PIANO DI ATTUAZIONE DELLA FORMAZIONE	11	522 11/11/2011	2011 14.647,97
Totale anno: 2011							14.647,97
Totale del capitolo/art.: 750 1							14.647,97
<b>Capitolo/Art.: 750 2 CONTRIBUTO RP COF CAPITOLO SPESA 5040</b>							
2012	122	1	1	COF - CENTRO PER L'OCCUPABILITA' FEMMINILE. DGR PUGLIA N.	11	610 06/12/2012	2012 2.400,00
Totale anno: 2012							2.400,00
Totale del capitolo/art.: 750 2							2.400,00
<b>Capitolo/Art.: 752 1 CONTRIBUTO REGIONALE GARANZIA GIOVANI CAP. SPESA 6041.12</b>							
2014	578	1	1	Garanzia Giovani. Reclutamento unità a mezzo di somministrazione lavoro.	9	66 09/10/2014	2014 58.800,00
Totale anno: 2014							58.800,00
Totale del capitolo/art.: 752 1							58.800,00
<b>Capitolo/Art.: 800 0 CONTRIBUTI REGIONALI PER GESTIONE SUPERAMENTO EMERGENZA RIFIUTI</b>							
<b>Capitolo/Art.: 801 1 CONTRIBUTO REGIONALE ASSE II AREE NATURALI PROTETTE CAP. SPESA 3254/1</b>							
<b>Capitolo/Art.: 801 2 CONTRIBUTI REGIONALI PER BONIFICA SITI INQUINATI CAP. SPESA 3252</b>							
<b>Capitolo/Art.: 801 5 CONTRIBUTO REGIONALE PER ADEGUAMENTO STRUTTURA REGIONALE E DELLA COMUN</b>							
<b>Capitolo/Art.: 801 6 CONTRIBUTO REGIONALE PER AGGIORNAMENTO PIANO ATTUAZIONE PROVINCIALE</b>							
<b>Capitolo/Art.: 801 7 TRASFERIMENTO REGIONALE PARCO DEL FIUME OFANTO</b>							
<b>Capitolo/Art.: 901 1 CONTRIBUTO REGIONALE IN MATERIA DI AGRICOLTURA</b>							
<b>Capitolo/Art.: 901 3 TRASFERIMENTO CORRENTE PROGETTO AWARO</b>							
2014	813	1	1	PROGRAMMA DI COOPERAZIONE TERRITORIALE ITALIA GRECIA	9	71 12/11/2014	2014 55.000,00
Totale anno: 2014							55.000,00
Totale del capitolo/art.: 901 3							55.000,00
<b>Capitolo/Art.: 902 0 CONTRIBUTO REGIONALE ASSISTENZA SPECIALISTICA SOCIO-EDUCATIVA</b>							
<b>Capitolo/Art.: 903 3 CONTRIBUTO REGIONALE INCLUSIONE SOCIALE</b>							
<b>Capitolo/Art.: 904 0 CONTRIBUTO REGIONALE FINANZIAMENTI ARTT.14 E 3 L.R. 17/2003</b>							



ELENCO RESIDUI - ENTRATA - 2014




Anno	Num.	Sigla	ACCERTAMENTO Prg.	Determina O. Resp.	Num.	e Data	Anno	Residuo da rp.	
2012	98	1	1	ACCERTAMENTO FINANZIAMENTO REGIONALE PER SERVIZIO	9	218 12/12/2012	2012	16.018,77	
Totale anno:								2012	16.018,77
Capitolo/Art.:			904 1	CONTRIBUTO REGIONALE PER COSTITUZIONE CENTRI ANTIVIOLENZA PROV. IJ					
2011	40	1	1	PIANO PROV. LE DI INTERVENTI LOCALE PER LA PREVENZIONE E IL	9	109 29/09/2011	2011	60.551,69	
Totale anno:								2011	60.551,69
Totale del capitolo/art.:			904 1						76.570,46
Capitolo/Art.:			904 2	CONTRIBUTO REGIONE PUGLIA SERVIZIO POLITICHE BENESSERE SOCIALE					
Capitolo/Art.:			904 3	CONTRIBUTO REGIONE PUGLIA CENTRO RISORSE FAMIGLIA CAP. SPESA 4475/3					
2011	68	1	1	ACCERTAMENTO DI ENTRATA CONTRIBUTO REGIONALE CENTRO	9	162 13/12/2011	2011	180.379,83	
Totale anno:								2011	180.379,83
Totale del capitolo/art.:			904 3						180.379,83
Capitolo/Art.:			904 4	CONTRIBUTO REGIONE PUGLIA POLO BIBLIOTECARIO PROVINCIALE					
2011	41	1	1	ACC. ENTRATA PER RIQUALIFICAZIONE E VALORIZZAZIONE	9	113 04/10/2011	2011	252.800,62	
Totale anno:								2011	252.800,62
Totale del capitolo/art.:			904 4						252.800,62
Capitolo/Art.:			904 5	CONTRIBUTO REGIONALE SERVIZIO TUTELA DELLE ACQUE P.O.FERS					
2011	85	1	1	PO FESR 2007/2013. PROGR. PLURIENNALE ASSE II LINEA 2.1 AZ. 2.1.4/7	7	401 30/12/2011	2011	661.649,30	
Totale anno:								2011	661.649,30
Totale del capitolo/art.:			904 5						661.649,30
Capitolo/Art.:			907 0	CONTRIBUTO REGIONALE IN MATERIA DI PROTEZIONE CIVILE					
2010	18	1	1	ACC. TO ENTRATA PER TRASFERIMENTI REGIONALI PER REDAZIONE	5	49 20/12/2010	2010	12.500,00	
Totale anno:								2010	12.500,00
Totale del capitolo/art.:			907 0						12.500,00
Capitolo/Art.:			908 0	CONTRIBUTO REGIONALE PROGETTO COGEMO CAP SPESA 3950					
Capitolo/Art.:			950 1	SOMME TRASFERITE DALLA PROVINCIA DI BARI					
2011	62	1	1	ACCERTAMENTO SOMME TRASFERITE DALLA PROVINCIA DI BARI	11	616 09/12/2011	2011	18.461,05	
Totale anno:								2011	18.461,05
Totale del capitolo/art.:			950 1						18.461,05
Capitolo/Art.:			950 3	TRASFERIMENTO SOMME DA PROVINCIA DI BARI					
2014	931	1	1	Acquisizione quota residua avanzo amministrazione Provincia di Bari	CP	32 07/10/2014	2014	3.531.990,53	
Totale anno:								2014	3.531.990,53
Totale del capitolo/art.:			950 3						3.531.990,53
Capitolo/Art.:			951 0	TRASFERIMENTO CONTRIBUTI AGRICOLI ENPAIA PERSONALE AGRICOLO					
Capitolo/Art.:			952 0	CONTRIBUTO REGIONALE NEL SETTORE TURISMO CAP SPESA 2530					
2011	9	1	1	ACCERTAMENTO DI ENTRATA SOMME PROJECT TOURISM 68278	10	14 19/04/2011	2011	54.733,13	
Totale anno:								2011	54.733,13
Totale del capitolo/art.:			952 0						54.733,13
Capitolo/Art.:			952 1	CONTRIBUTO DA PROVINCIA DI LECCE PER PROGETTO MITTICO CAP. SPESA					
2011	79	1	1	PROGETTO MITTICO. ACCERTAMENTO DI ENTRATA E IMPEGNO DI	13	193 29/12/2011	2011	60.040,00	
Totale anno:								2011	60.040,00
Totale del capitolo/art.:			952 1						60.040,00
Capitolo/Art.:			953 0	CONTRIBUTO ITA UFFICIO SCOLASTICO PROVINCIALE					
Capitolo/Art.:			955 0	CONTRIBUTI REGIONALI TURISMO					
Capitolo/Art.:			956 0	CONTRIBUTI PROVINCIA DI BRESCIA PROGETTO DAR					
2014	826	1	1	PON GOVERNANCE E ASSISTENZA TECNICA 2007-2013. OBIETTIVO	9	89 09/12/2014	2014	39.500,00	
Totale anno:								2014	39.500,00
Totale del capitolo/art.:			956 0						39.500,00
Capitolo/Art.:			957 1	PROGETTO BATS MOVE					

ELENCO RESIDUI - ENTRATA - 2014




Anno	Num.	Sigla	ACCERTAMENTO Prg.	Determina			Anno	Residuo da rip.	
				C.Resp.	Num.	e Data			
2013	681	1	1	ACCERTAMENTO ENTRATA PROGETTO "BAT'S MOVE: IDEE IN	LFP	812	04/12/2013	2013	92.246,40
Totale anno:								2013	92.246,40
Totale del capitolo/art.:								957 1	92.246,40
Capitolo/Art.:			957 2	CONTRIBUTI DA SPONSORIZZAZIONI L'INCONTRALAVORO 2014					
2014	655	1	1	SPONSORIZZAZIONE PER EVNTO JOB DAY - SOMMA CHE FINANZIA LA	11	634	02/10/2014	2014	1.000,00
Totale anno:								2014	1.000,00
Totale del capitolo/art.:								957 2	1.000,00
Capitolo/Art.:			970 0	CONTRIBUTI REGIONALI IN MATERIA DI CULTURA CAP SPESA 2240					
2011	83	1	1	PROGETTO "CREATIVITA" A VALE RE SU AZIONE PROVINCIE	10	62	30/12/2011	2011	20.795,41
2011	86	1	1	SISTEMI AMBIENTALI E CULTURALI "TERRE DIOMEDEE".	10	68	30/12/2011	2011	633.090,00
Totale anno:								2011	653.885,41
Totale del capitolo/art.:								970 0	653.885,41
Capitolo/Art.:			971 0	CONTRIBUTO REGIONALE PER CONTRIBUTI LEGGE 68/99					
Capitolo/Art.:			971 1	PROGETTO GIFT - CAPITOLO SPESA 4030.5					
2014	654	1	1	progetto gift - programmazione territoriale Italia - greca - accertamento entra	9	76	21/10/2014	2014	40.000,00
Totale anno:								2014	40.000,00
Totale del capitolo/art.:								971 1	40.000,00
Capitolo/Art.:			972 0	PROGETTO ARGES-CAPITOLO SPESA 4030.6					
2014	269	1	1	Finanziamento progetto ARGES - accertamento di entrata e relativo impegn	10	12	05/06/2014	2014	250.000,00
Totale anno:								2014	250.000,00
Totale del capitolo/art.:								972 0	250.000,00
Capitolo/Art.:			980 0	CONTRIBUTI GSE IMPIANTI FOTOVOLTAICI I ISTITUTI SCOLASTICI					
Capitolo/Art.:			1000 0	CONTRIBUTO REGIONALE FUNZIONE DELEGATA FORMAZIONE PROFESSIONALE					
2011	2	1	1	POR PUGLIA 2007/2013. PIANO DI ATTUAZIONE DELLA FORMAZIONE P	11	71	28/02/2011	2011	288,80
2011	3	1	1	POR PUGLIA 2007/2013. PIANO DI ATTUAZIONE DELLA FORMAZIONE P	11	71	28/02/2011	2011	40.650,00
2011	4	1	1	POR PUGLIA 2007/2013. PIANO DI ATTUAZIONE DELLA FORMAZIONE P	11	71	28/02/2011	2011	435.532,96
2011	5	1	1	POR PUGLIA 2007/2013. PIANO DI ATTUAZIONE DELLA FORMAZIONE P	11	71	28/02/2011	2011	95.900,00
Totale anno:								2011	672.371,76
2012	35	1	1	PO PUGLIA FSE 2007-2013. PIANO DI ATTUAZIONE DELLA FP ANNO 2	LFP	486	26/10/2012	2012	304.772,64
Totale anno:								2012	304.772,64
2013	654	1	1	PO PUGLIA FSE 2007-2013. PIANO DI ATTUAZIONE DELLA FP ANNO 20	RFP	760	29/10/2013	2013	180.747,73
Totale anno:								2013	180.747,73
Totale del capitolo/art.:								1000 0	1.057.892,13
Capitolo/Art.:			1001 0	PROVENTI RILASCIO AUTORIZZAZIONI IN MATERIA AMBIENTALE E CAP. SPESA					
2012	8	1	1	L.R.30/86 ART.5. DELEGA ALLA P ROVINCIA IN MATERIA DI SMALTIM	AMB	14	04/04/2012	2012	136.341,00
Totale anno:								2012	136.341,00
2013	100	1	1	L.R.N.30/86 ART.5.Delega alla provincia in amterda di smaltimento rifiut.	15	5	05/03/2013	2013	136.341,00
Totale anno:								2013	136.341,00
Totale del capitolo/art.:								1001 0	272.682,00
Capitolo/Art.:			2500 0	ENTRATE PER ONERI ISTRUTTORI RIFIUTI					
Capitolo/Art.:			2500 1	ENTRATE PER ONERI ISTRUTTORI SETTORE AMBIENTE CAP. SPESA 3254					
2014	908	1	1	PRELEVAMENTO DA CCP NR.2062564 PER SALDO AL 31 DICEMBRE	CP	41	30/12/2013	2014	2.500,00
Totale anno:								2014	2.500,00
Totale del capitolo/art.:								2500 1	2.500,00
Capitolo/Art.:			2600 0	DIRITTI DI SEGRETERIA					
Capitolo/Art.:			2601 0	DIRITTI ISTRUTTORIA					
Capitolo/Art.:			2604 1	PROVENTI RICONOSCIMENTO PROF.LE DI GUIDA E ACCOMPAGNATORE TURISTICO					
Capitolo/Art.:			2604 2	PROVENTI DA COMUNI PER CONVENZIONI UTILIZZO POLO BIBLIOTECARIO					

ELENCO RESIDUI - ENTRATA - 2014




ACCERTAMENTO				Determina				Residui da rpt.	
Anno	Num.	Slgla	Prg.	C.Resp.	Num.	e Data	Anno		
Capitolo/Art.: 2606 0 PROVENTI RILASCIO AUTORIZZAZIONI EDILIZIA SISMICA									
2013	716	1	1	ACCERTAMENTO IN ENTRATA PER DISPONIBILITA' CCP N.4288454	CP	31	28/11/2013	2013	16.887,14
							Totale anno:	2013	16.887,14
2014	916	1	1	PRELEVAMENTO DA CCP NR.4288454	CP	41	30/12/2013	2014	6.000,00
							Totale anno:	2014	6.000,00
Totale del capitolo/art.:				2606 0					22.887,14
Capitolo/Art.: 2606 1 PROVENTI RILASCIO CONCESSIONI APPROVIGIONAMENTO IDRICO									
2014	914	1	1	PRELEVAMENTO DA CCP NR.4286418 PER SALDO AL 31 DICEMBRE	CP	41	30/12/2013	2014	12.000,00
							Totale anno:	2014	12.000,00
Totale del capitolo/art.:				2606 1					12.000,00
Capitolo/Art.: 2847 0 PROVENTI SANZIONI CODICE DELLA STRADA									
2014	913	1	1	PRELEVAMENTO DA CCP N.2701142 SALDO AL 31 DICEMBRE 2014.	CP	41	30/12/2013	2014	45.000,00
							Totale anno:	2014	45.000,00
Totale del capitolo/art.:				2847 0					45.000,00
Capitolo/Art.: 2848 0 PROVENTI DA SANZIONI CODICE AMBIENT ALE									
2014	354	1	1	SALDO PRELEVABILE DA C.C.P. N.2291594	CP	41	30/12/2013	2014	1.000,00
2014	911	1	1	PRELEVAMENTO DA CCP N.2291594 PER SALDO AL 31 DICEMBRE	CP	41	30/12/2013	2014	2.000,00
							Totale anno:	2014	3.000,00
Totale del capitolo/art.:				2848 0					3.000,00
Capitolo/Art.: 2849 0 PROVENTI DA SANZIONI NORMATIVA VENATORIA									
2012	43	1	1	ACCERTAMENTO SOMME DA SANZIONI PER VIOLAZIONE DI NORME	PPC	80	08/11/2012	2012	186,00
							Totale anno:	2012	186,00
2013	721	1	1	ACCERTAMENTO SALDO SU CCP N.2291424 -	CP	31	28/11/2013	2013	195,50
							Totale anno:	2013	195,50
2014	910	1	1	PRELEVAMENTO DA CCP NR.2291424 PER SALDO AL 31 DICEMBRE	CP	41	30/12/2013	2014	2.500,00
							Totale anno:	2014	2.500,00
Totale del capitolo/art.:				2849 0					2.881,50
Capitolo/Art.: 2855 0 PROVENTI VENDITA ENERGIA IMPIANTI FOTOVOLTAICI									
2014	935	1	1	EMISSIONE FATTURE DI VENDITA ENERGIA ELETTRICA NR.36-37-38-	CP	41	31/12/2013	2014	6.962,19
							Totale anno:	2014	6.962,19
Totale del capitolo/art.:				2855 0					6.962,19
Capitolo/Art.: 2880 0 PROVENTI PER IL SERVIZIO TRASPORTI									
2014	915	1	1	PRELEVAMENTO DA CCP N.6435826. SALDO AL 31 DICEMBRE 2014	CP	41	30/12/2013	2014	4.500,00
							Totale anno:	2014	4.500,00
Totale del capitolo/art.:				2880 0					4.500,00
Capitolo/Art.: 3300 0 CANONI DA CONCESSIONI E AUTORIZZAZIONI UTILIZZO STRUTTURE PROV.LI									
Capitolo/Art.: 3300 1 RIMBORSO UTILIZZO PALESTRE PROVINCI A CAP. SPESA 825									
Capitolo/Art.: 3300 2 FITTI ATTIVI TERRENI									
Capitolo/Art.: 3570 0 RICAVI DELL'ATTIVITA' ECONOMICA DEL L'AZIENDA AGRARIA PAPPARICOTTA									
Capitolo/Art.: 3580 0 CANONE PER L'OCCUPAZIONE DI SPAZI ED AREE PROVINCIALI E CORRISPETTIVI									
2013	287	1	1	APPROVAZIONE RUOLO COSAP E CORRISPETTIVI IMPIANTI	2	39	21/08/2013	2013	49.589,04
2013	690	1	1	APPROVAZIONE RUOLO COSAP E CORRISPETTIVI IMPIANTI	2	79	18/12/2013	2013	121.582,38
2014	94	1	1	ACCERTAMENTO DI ENTRATA PER APPROVAZIONE RUOLO	2	16	24/03/2014	2014	20.502,01
2014	95	1	1	ACCERTAMENTO DI ENTRATA PER APPROVAZIONE LISTE DI CARICO	2	16	24/03/2014	2014	39.299,00
2014	536	1	1	Approvazione ruolo suppletivo annualita' 2010-2011-2012-2013. Approvazione	84		09/09/2014	2014	163.885,00
2014	909	1	1	ONERI DI PROCEDURA PER SALDO SU CCP N.2082680 AL 31.12.2014.	CP	41	30/12/2013	2014	5.000,00
							Totale anno:	2014	399.857,43
Totale del capitolo/art.:				3580 0					399.857,43

ELENCO RESIDUI - ENTRATA - 2014




ACCERTAMENTO				Determina		Anno			
Anno	Num.	Sigla	Prg.	C.Resp.	Num.	e Data	Anno		
Capitolo/Art.:	3581	0	ONERI ISTRUTTORI COSAP - CONCESSIONI						
Capitolo/Art.:	3600	0	INTERESSI ATTIVI SULLE LIQUIDITA' DISPONIBILI SU CONTI FRUTTIFERI						
2014	936	1	1	CP	41	31/12/2013	2014	44.975,19	
							Totale anno:	2014	44.975,19
							Totale del capitolo/art.:	3600 0	44.975,19
Capitolo/Art.:	3650	0	TASSE SCOLASTICHE ISTITUTO TECNICO AGRARIO UMBERTO I DI ANDRIA						
2014	907	1	1	CP	41	30/12/2013	2014	1.000,00	
							Totale anno:	2014	1.000,00
							Totale del capitolo/art.:	3650 0	1.000,00
Capitolo/Art.:	3860	0	INDENNIZZI PER DANNI AL PATRIMONIO PROVINCIALE						
Capitolo/Art.:	3870	0	RECUPERO QUOTA PARTE TASSE REGISTRAZIONE CONTRATTI FITTI PASSIVI						
Capitolo/Art.:	3980	0	RIMBORSO DALLO STATO, DALLA REGIONE E DA ALTRI ENTI PER COMPETENZE AL						
2013	392	1	1	3	156	19/07/2013	2013	301,62	
2013	394	1	1	3	0	22/08/2013	2013	1.027,52	
2013	671	1	1	3	281	11/12/2013	2013	13.474,86	
2013	691	1	1	3	286	13/12/2013	2013	258,96	
2013	692	1	1	3	284	13/12/2013	2013	5.972,26	
2013	693	1	1	3	296	17/12/2013	2013	1.716,59	
2013	694	1	1	3	282	11/12/2013	2013	1.812,16	
							Totale anno:	2013	24.563,97
2014	16	1	1	3	3	13/01/2014	2014	4.449,35	
2014	17	1	1	3	12	15/01/2014	2014	1.630,45	
2014	44	1	1	3	39	26/02/2014	2014	4.445,43	
2014	556	1	1	3	176	03/10/2014	2014	5.234,78	
2014	565	1	1	3	179	03/10/2014	2014	9.327,51	
2014	567	1	1	3	181	03/10/2014	2014	9.810,04	
Capitolo/Art.:	3980	1	RIMBORSO INDENNITA' INFORTUNI INAIL						
2013	709	1	1	3	0	27/12/2013	2013	892,15	
							Totale anno:	2013	35.769,71
Capitolo/Art.:	4030	0	INTROITI E RIMBORSI DIVERSI.						
2013	439	1	1	CON	37	24/09/2013	2013	480,00	
2014	912	1	1	CP	41	30/12/2013	2014	3.000,00	
Capitolo/Art.:	4030	1	INTROITI DA SENTENZE E TRANSAZIONI A FAVORE DELLA PROVINCIA						
Capitolo/Art.:	4036	0	RECUPERI SU SCIOPERI-ASSENZE E VARIE SU PERSONALE						
2013	342	1	1	3	178	31/07/2013	2013	116,87	
2013	584	1	1	3	0	18/11/2013	2013	16.456,16	
2013	670	1	1	3	272	26/11/2013	2013	142,64	
							Totale anno:	2013	20.195,67
Capitolo/Art.:	4396	0	ALIENAZIONE TERRENI CAP.SPESA 5499/2						
Capitolo/Art.:	4399	1	ALIENAZIONE CASE CANTONIERE						
Capitolo/Art.:	4500	0	CONTRIBUTO STATALE PER RAFFORZAMENTO STRUTTURA IN MATERIA DI						
2011	53	1	1	45	86	18/11/2011	2011	114.176,03	
							Totale anno:	2011	114.175,03
							Totale del capitolo/art.:	4500 0	194.724,38
Capitolo/Art.:	4500	1	CONTRIBUTO DELLO STATO CIPE PER EDILIZIA SCOLASTICA						
2011	88	1	1	7	415	30/12/2011	2011	508.823,46	
							Totale anno:	2011	508.823,46
2013	695	1	1	7	494	19/12/2013	2013	88.435,00	

ELENCO RESIDUI - ENTRATA - 2014



Anno	Num.	Sigla	ACCERTAMENTO Fig.	Determina G. Resp. Num. e Data	2013	Residui da rip.			
2013	701	1	1	ACCERTAMENTO E IMPEGNO SOMME RELATIVE AL PROGRAMMA	7	495	19/12/2013	2013	88.435,00
2013	702	1	1	ACCERTAMENTO E IMPEGNO SOMME RELATIVE AL PROGRAMMA	7	498	19/12/2013	2013	283.201,00
2013	703	1	1	ACCERTAMENTO E IMPEGNO SOMME RELATIVE AL PROGRAMMA	7	497	19/12/2013	2013	35.085,00
2013	704	1	1	ACCERTAMENTO E IMPEGNO SOMME RELATIVE AL PROGRAMMA	7	498	19/12/2013	2013	3.223,00
2013	705	1	1	ACCERTAMENTO E IMPEGNO SOMME RELATIVE AL PROGRAMMA	7	500	19/12/2013	2013	52.987,00
2013	708	1	1	ACCERTAMENTO E IMPEGNO SOMME RELATIVE AL PROGRAMMA	7	501	19/12/2013	2013	35.805,00
2013	707	1	1	ACCERTAMENTO SOMME RELATIVE AL PROGRAMMA STRAORD. DI	7	499	19/12/2013	2013	354.090,00
<b>Totale anno:</b>								2013	<b>841.261,00</b>
<b>Totale del capitolo/art.:</b>								<b>4500 1</b>	<b>1.450.084,46</b>
<b>Capitolo/Art.:</b>	<b>4500 2</b>	<b>CONTRIBUTO REGIONALE PROGETTO ECOCAMPUS CAP. SPESA 6499/4</b>							
2013	150	1	1	PROGETTO ECOCAMPUS DI PAPPARICOTTA-TAVERNAVECCHIA-	10	33	17/04/2013	2013	135.397,82
<b>Totale anno:</b>								2013	<b>135.397,82</b>
<b>Totale del capitolo/art.:</b>								<b>4500 2</b>	<b>135.397,82</b>
<b>Capitolo/Art.:</b>	<b>4500 12</b>	<b>TRASFERIMENTO CAPITALE PROGETTO AWARD</b>							
<b>Capitolo/Art.:</b>	<b>4700 1</b>	<b>CONTRIBUTO REGIONALE PER COSTRUZIONI E MANUTENZIONE EDIFICI PROVINCIALI</b>							
2011	24	1	1	LAVORI URGENTI DI RIDUZIONE RISCHIO CONNESSO ALLA VULNERA	7	179	22/08/2011	2011	7.000,00
2011	25	1	1	LAV.URGENTI RIDUZIONE RISCHIO CONNESSO ALLA VULNERABILITA'	7	180	22/08/2011	2011	12.000,00
2011	26	1	1	LAV.URGENTI DI RIDUZIONE RISCHIO CONNESSO ALLA VULNERABILI	7	181	22/08/2011	2011	10.000,00
2011	27	1	1	LAV.URGENTI DI RIDUZIONE RISCHIO CONNESSO ALLA VULNERABILI	7	182	22/08/2011	2011	10.000,00
2011	28	1	1	LAV.URGENTI DI RIDUZIONE RISCHIO CONNESSO ALLA VULNERABILITA'	7	183	22/08/2011	2011	10.000,00
2011	32	1	1	ACCERTAMENTO ENTRATA E IMPEGNO DI SPESA RELATIVO A	7	211	28/09/2011	2011	20.000,00
2011	33	1	1	ACC. ENTRATA E IMP. DI SPESA RELATIVO A LAV. URG. ITG NERVI DI	7	206	28/09/2011	2011	15.000,00
2011	34	1	1	ACC. ENTRATA E IMP. SPESA PER LAV. URG. C/O L.S. LEONARDO DA	7	207	28/09/2011	2011	10.000,00
2011	35	1	1	ACC. ENTRATA E IMPEGNO DI SPESA LAV. URG. L.S. ALDO MORO	7	209	26/09/2011	2011	10.000,00
2011	36	1	1	ACC.ENTRATA E IMP. DI SPESA SOMME PER LAV. URGENTI C/O IPSCT	7	212	28/09/2011	2011	10.000,00
2011	37	1	1	ACC. ENTRATA E IMP. DI SPESA PER LAV. URGENTI L.C. TROYA	7	213	28/09/2011	2011	10.000,00
2011	38	1	1	ACC. ENTRATA E IMPEGNO DI SPESA PER LAV. URGENTI C/O ITC G.	7	208	27/09/2011	2011	20.000,00
2011	54	1	1	LAVORI URGENTI DI RIDUZIONE RISCHIO CONNESSO ALLA VULNERA	7	311	24/11/2011	2011	15.000,00
2011	55	1	1	LAVORI URGENTI DI RIDUZIONE DEL RISCHIO CONNESSO ALLA VUL	7	312	24/11/2011	2011	10.000,00
2011	57	1	1	LAVORI URGENTI PER MESSA IN SICUREZZA E RIDUZIONE RISCHIO	7	210	26/09/2011	2011	15.000,00
<b>Totale anno:</b>								2011	<b>184.000,00</b>
<b>Totale del capitolo/art.:</b>								<b>4700 1</b>	<b>184.000,00</b>
<b>Capitolo/Art.:</b>	<b>4700 2</b>	<b>CONTRIBUTI REGIONALI PER LA VIABILITA'</b>							
2011	20	1	1	ACCERTAMENTO FINANZIAMENTO LAVORI DI	8	134	02/08/2011	2011	2.650.000,00
2011	21	1	1	LAVORI ALLARGAMENTO ANDRIA- CANOSA DI P. 1° LOTTO CONTR. RE	8	153	16/08/2011	2011	6.125.500,00
2011	23	1	1	INTROITO FINANZIAMENTO REGIONALE PER LAVORI DI AMMODERNA	8	154	19/08/2011	2011	4.590.000,00
<b>Totale anno:</b>								2011	<b>12.265.500,00</b>
2012	115	1	1	S.P.n°1 (ex S.P.n°130) "Trani-Andria" - Lavori di ammodernamento e	8	265	21/12/2012	2012	7.987.035,36
<b>Totale anno:</b>								2012	<b>7.987.035,36</b>
2013	598	1	1	S.P.N.1 "TRANI - ANDRIA".LAVORI DI AMM. E ALLARG. RISOLUZIONE	8	288	21/11/2013	2013	1.612.984,64
<b>Totale anno:</b>								2013	<b>1.612.984,64</b>
<b>Totale del capitolo/art.:</b>								<b>4700 2</b>	<b>21.865.500,00</b>
<b>Capitolo/Art.:</b>	<b>4700 3</b>	<b>CONTRIBUTO REGIONALE PER COSTRUZIONI E MANUTENZIONE EDIFICI SCOLASTICI</b>							
2011	13	1	1	LAVORI URGENTI RIDUZIONE RISCHIO VULNERABILITA' NON	7	105	07/08/2011	2011	48.000,00
2011	14	1	1	LAVORI URGENTI RIDUZIONE RISCHIO VULNERABILITA' NON	7	106	07/08/2011	2011	55.000,00
2011	15	1	1	LAVORI URGENTI RIDUZIONE RISCHIO VULNERABILITA' NON	7	107	07/08/2011	2011	28.000,00
<b>Totale anno:</b>								2011	<b>129.000,00</b>
<b>Capitolo/Art.:</b>	<b>4700 5</b>	<b>TRASFERIMENTO AVANZO DI AMMINISTRAZIONE DA PARTE DELLA PROVINCIA DI</b>							

ELENCO RESIDUI - ENTRATA - 2014




Anno	Num.	Sigla	ACCERTAMENTO Prg.	Determina			Anno	Residui da Op.	
				C.Resp.	Num.	e Data			
2011	93	1	2 BARLETTA IPSIA ARCHIMEDE. LAVORI ADEGUAMENTO A NORME	7	49	04/02/2014	2011	433.290,00	
Capitolo/Art.:			4700 6 CONTRIBUTI PER PROGETTO CONCERTO						
2011	16	1	1 PROGETTO CONCERTO. INIZIONE B ANDO GARA PER	12	31	04/07/2011	2011	235.196,33	
							Totale anno:	2011	668.486,33
2013	28	1	1 ACCERTAMENTO DI ENTRATA PER CO-FINANZIAMENTO DAR	12	4	21/01/2013	2013	38.527,78	
							Totale anno:	2013	38.527,78
							Totale del capitolo/art.:	4700 6	836.014,11
Capitolo/Art.:			4700 9 CONTRIBUTI AMBITI PIANI DI ZONA CAP. SPESA 4478/2						
2011	66	1	1 ACCERTAMENTO FINANZIAMENTO PER I SERVIZI ANTIVIOLENZA	9	160	13/12/2011	2011	8.310,00	
							Totale anno:	2011	8.310,00
							Totale del capitolo/art.:	4700 9	8.310,00
Capitolo/Art.:			4700 10 CONTRIBUTO REGIONALE PER INTERVENTO DI MANUTENZIONE CANALE CIAPPETTA-CAMAGGI						
2014	199	1	1 INTERVENTO DI MANUTENZIONE DEL CANALE CIAPPETTA-CAMAGGI	6	31	09/05/2014	2014	173.062,85	
							Totale anno:	2014	173.062,85
							Totale del capitolo/art.:	4700 10	173.062,85
Capitolo/Art.:			4700 11 CONTRIBUTO REGIONALE PER INTERVENTO DI MANUTENZIONE TORRENTE LOCCONE						
2014	212	1	1 INTERVENTO di MANUTENZIONE del TORRENTE LOCCONE.	6	32	12/05/2014	2014	43.745,58	
							Totale anno:	2014	43.745,58
							Totale del capitolo/art.:	4700 11	43.745,58
Capitolo/Art.:			4700 12 FONDI CIPE						
Capitolo/Art.:			4700 13 CONTRIBUTO REGIONALE CONSIGLIERA PARITA' CAP, SPESA 4482.3						
Capitolo/Art.:			4850 0 PROGETTO LIFE CAP SPESA 6499						
Capitolo/Art.:			4851 1 CONTRIBUTO REGIONALE PROGETTO ECOCAMPUS INTEGRA						
Capitolo/Art.:			5000 0 CONTRIBUTI DA ALTRI ENTI PUBBLICI VIABILITA'						
2012	116	1	1 S.P.N.1 (ex S.P.n°130) "Trani-Andria" - Lavori di ammodernamento e	8	265	21/12/2012	2012	665.586,28	
							Totale anno:	2012	665.586,28
2013	597	1	1 S.P.N.1 "TRANI - ANDRIA".LAVORI DI AMM. E ALLARG.;RISOLUZIONE	8	286	21/11/2013	2013	164.416,93	
							Totale anno:	2013	164.416,93
							Totale del capitolo/art.:	5000 0	830.003,21
Capitolo/Art.:			5000 1 TRASFERIMENTO COMUNE DI ANDRIA PER ESPROPRI SP.1 "ANDRIA-TRANI" - CAP SPESA 6500/14						
2013	550	1	1 LAVORI DA ESEGUIRSI SULLA S.P. N. 1 (EX N. 130) "TRANI - ANDRIA".	7	360	05/11/2013	2013	300.000,00	
							Totale anno:	2013	300.000,00
							Totale del capitolo/art.:	5000 1	300.000,00
Capitolo/Art.:			6000 3 TRASFERIMENTO COMUNE DI CANOSA C/EDILIZIA SCOLASTICA						
Capitolo/Art.:			5200 1 MUTUO PER INFORMATIZZAZIONE UFFICI PROVINCIALI						
2010	18	1	1 DETERMINAZIONE A CONTRARRE MUTUO CASSA DD.PP SISTEMA	12	13	30/12/2010	2010	2.132.016,02	
							Totale anno:	2010	2.132.016,02
							Totale del capitolo/art.:	5200 1	2.132.016,02
Capitolo/Art.:			5200 2 NOVAZIONE MUTUI EX PROV. BARI EDIFICI PROVINCIALI - ITA						
2014	452	1	1 LAVORI DI RECUPERO E DI RISANAMENTO CONSERVATIVO	7	305	07/08/2014	2014	1.109.694,06	
							Totale anno:	2014	1.109.694,06
							Totale del capitolo/art.:	5200 2	1.109.694,06
Capitolo/Art.:			5210 0 MUTUI PER COSTRUZIONE E MANUTENZION E STRAORDINARIA EDIFICI SCOLASTICI						
2012	133	1	1 ACCERTAMENTO MUTUO CONCESSO DA CASSA DD.PP. PER LAVORI	CP	27	17/07/2012	2012	427.164,51	
2012	134	1	1 ACCERTAMENTO MUTUO CONCESSO DA CASSA DD.PP. PER LAVORI	CP	27	17/07/2012	2012	3.000.000,00	
2012	135	1	1 ACCERTAMENTO MUTUO CONCESSO DA CASSA DD.PP. PER LAVORI	CP	27	17/07/2012	2012	1.283.950,00	
2012	136	1	1 ACCERTAMENTO MUTUO CONCESSO DA CASSA DD.PP. PER LAVORI	CP	27	17/07/2012	2012	1.950.000,00	
2012	137	1	1 ACCERTAMENTO MUTUO CONCESSO DA CASSA DD.PP. PER	CP	27	17/07/2012	2012	205.359,85	

ELENCO RESIDUI - ENTRATA - 2014



Anno	Num.	Sigla	ACCERTAMENTO Prg.	C. Reso	Determina Num.	Data	Anno	Residuo (comp.)		
Totale anno: 2012								6.876.474,38		
2013	767	1	1	ACCERTAMENTO MUTUO POS. N.6006963 PER LAVORI DI RECUPERO	2	82	20/12/2013	2013	1.350.000,00	
2013	769	1	1	ACCERTAMENTO MUTUO POS. N.6007000 PER LAVORI URGENTI	2	83	20/12/2013	2013	200.000,00	
2013	776	1	1	ACC.TO MUTUO POS. N.6007072 COSTRUZIONE AUDITORIUM	2	90	20/12/2013	2013	1.190.096,13	
2013	777	1	1	ACC.TO MUTUO POS. N.6007074 PER LAVORI DI RECUPERO E	2	91	20/12/2013	2013	750.000,00	
2013	778	1	1	ACC.TO MUTUO POS. N.6007079 LAVORI DI RECUPERO E	2	92	20/12/2013	2013	1.000.000,00	
2013	779	1	1	ACC.TO MUTUO POS. N.6007091 LAVORI DI RECUPERO E	2	93	20/12/2013	2013	749.359,54	
2013	781	1	1	ACC.TO MUTUO POS. N.6007396 PER LAVORI DI ALLESTIMENTO	2	94	20/12/2013	2013	250.000,00	
Totale anno: 2013								5.489.455,67		
Totale del capitolo/art.: 6210 0								12.365.930,03		
Capitolo/Art.:	5278	0	ASSUNZIONE MUTUI PER VIABILITA' PRO VINCIALE							
2012	110	1	1	S.P.n°12 (ex S.P.n°233) "di Allamura" - Lavori di manutenzione straordinaria	del	256	17/12/2012	2012	379.062,89	
Totale anno: 2012								379.062,89		
2013	768	1	1	ACCERTAMENTO MUTUO POS. N.6006994 PER MESSA IN SICUREZZA	2	81	20/12/2013	2013	320.000,00	
2013	770	1	1	ACCERTAMENTO MUTUO POS. N.6007029 PER LAVORI DI MESSA IN	2	84	20/12/2013	2013	630.000,00	
2013	771	1	1	ACC. MUTUO POS. N.6007031 LAVORI DI RECUPERO E MESSA IN	2	85	20/12/2013	2013	200.000,00	
2013	772	1	1	ACC. MUTUO POS. N.6007035 PER LAVORI SU SP 2 (EX SP. 231) PER	2	86	20/12/2013	2013	2.041.558,89	
2013	773	1	1	ACC. MUTUO POS. N.6007059 PER LAVORI DI ADEGUAMENTO DELLE	2	87	20/12/2013	2013	350.000,00	
2013	774	1	1	ACCERT. MUTUO POS. N.6007064 LAVORI DI DEMOLIZIONE E	2	88	20/12/2013	2013	260.000,00	
2013	775	1	1	ACC. MUTUO POS. N.6007069 LAVORI DI DEMOLIZIONE E	2	89	20/12/2013	2013	350.000,00	
2013	780	1	1	ACC. MUTUO POS. N.6007096 PER RIQUALIFICAZIONE STRUTTURALE	2	95	20/12/2013	2013	690.000,00	
Totale anno: 2013								4.831.558,89		
Totale del capitolo/art.: 5278 0								5.210.621,88		
Capitolo/Art.:	5278	2	NOVAZIONE MUTUI EX PROV. BARI VIABILITA'							
2014	640	1	1	Lavori di ammodernamento e manutenzione straordinaria del piano viabile	e	5	397	01/10/2014	2014	454.846,50
Totale anno: 2014								454.846,50		
Totale del capitolo/art.: 5278 2								454.846,50		
Capitolo/Art.:	7000	0	RITENUTE EX CPDEL PREVIDENZIALI							
Capitolo/Art.:	7010	0	RITENUTE CPDEL E INADEL RISCATTO							
Capitolo/Art.:	7020	0	RITENUTE EX INADEL PREVIDENZIALE E ASSISTENZIALE							
Capitolo/Art.:	7030	0	RITENUTE INPS							
2013	630	1	1	RITENUTE GESTIONE SEPARATA INPS SU COMPENSO DI LAVORO	2	0	08/12/2013	2013	15,60	
Totale anno: 2013								15,60		
Capitolo/Art.:	7100	0	RITENUTE ERARIALI PER LAVORO DIPEND ENTE							
Capitolo/Art.:	7105	0	RITENUTE ERARIALI PER CONCORSI E COMMISSIONI							
2013	756	1	1	RESTITUZIONE RITENUTE IRPEF NON TRATTENUTE SU MAND.-	FIN	31	28/11/2013	2013	374,16	
2013	757	1	1	RESTITUZIONE RITENUTE IRPEF NON TRATTENUTE SU MAND.-	FIN	31	28/11/2013	2013	513,24	
Totale anno: 2013								887,40		
2014	918	1	1	ACCERTAMENTO DI ENTRATA PER RITENUTE IRPEF COMPENSI SU	2	41	30/12/2013	2014	523,81	
Totale anno: 2014								523,81		
Totale del capitolo/art.: 7105 0								1.426,81		
Capitolo/Art.:	7110	0	RITENUTE ERARIALI PER LAVORO AUTONOMO							
2013	629	1	1	RITENUTE IRPEF SU COMPENSO DI LAVORO AUTONOMO	2	0	08/12/2013	2013	52,00	
Totale anno: 2013								52,00		
Capitolo/Art.:	7120	0	RITENUTE 20% PER PAGAMENTO PROCEDURE E ESPROPRIATIVE E CONTRIBUTI 4%							
Capitolo/Art.:	7130	0	RITENUTE ERARIALI PER GIUNTA PROVINCIALE E CONSIGLIO							
Capitolo/Art.:	7150	0	RITENUTA ADDIZIONALE REGIONALE ALL' IRPEF							
Capitolo/Art.:	7160	0	RITENUTE ADDIZIONALE COMUNALE ALL' IRPEF							

ELENCO RESIDUI - ENTRATA - 2014



ACCERTAMENTO				Determina		C.Resp. Num. e Data		Pag. Residui da rip.		
Anno	Num.	Sigla	Prg.							
Capitolo/Art.:	7200	0	ALTRE RITENUTE AL PERSONALE PER CONTO DI TERZI - QUOTE SINDACALI							
Capitolo/Art.:	7210	0	ALTRE RITENUTE AL PERSONALE PER C/T ERZI - ASSICURAZIONI VOLONTARIE							
Capitolo/Art.:	7220	0	ALTRE RITENUTE AL PERSONALE PER C/ TERZI - CESSIONE STIPENDI							
Capitolo/Art.:	7230	0	ALTRE RITENUTE AL PERSONALE PER C/T ERZI - PIGNORAMENTI ECC.							
2014	495	1	1	Accantonamento somme per atto di pignoramento Equitalia vs. M.G.	2	54	28/07/2014	2014	10.042,88	
Capitolo/Art.:	7300	0	DEPOSITI CAUZIONALI							
2014	304	1	1	DEPOSITO CAUZIONALE PER LAVORI DI ATTRAVERSAMENTO	CP	41	30/12/2013	2014	1.000,00	
2014	361	1	1	PRATICA N.8/2014 ASSUNZIONE SPESA PER RIMBORSO DEPOSITO	CP	41	30/12/2013	2014	1.000,00	
2014	363	1	1	PRATICA 766/2013 - VERSAMENTO DEPOSITO CAUZIONALE -	CP	41	30/12/2013	2014	1.000,00	
2014	364	1	1	pratica 45/2014 versamento deposito cauzionale - versante enel spa.	CP	41	30/12/2013	2014	1.500,00	
2014	365	1	1	PRATICA N.48/2014 - DEPOSITO CAUZIONALE VERSANTE TELECOM -	CP	41	30/12/2013	2014	1.500,00	
2014	757	1	1	DEPOSITO CAUZIONALE	CP	41	30/12/2013	2014	1.020,00	
Totale anno:								2014	17.062,88	
Totale del capitolo/art.:								7300 0	17.114,88	
Capitolo/Art.:	7400	0	RIMBORSO SPESE PER SERVIZI PER CONTO TERZI							
Capitolo/Art.:	7400	2	RESTITUZIONE SOMME LIQUIDATE IN ECCEDEZZA C/ ESPROPRI							
Capitolo/Art.:	7410	0	RIMBORSO SOMME ESPROPRI C/ LEASING COSTRUENDO							
2013	594	1	1	Procedura espropriativa preordinata all'acquisizione degli immobili necessari	7	398	22/11/2013	2013	1.995,00	
2013	647	1	1	PROCEDURA ESPROPRIATIVA PREORDINATA ALL'ACQUISIZIONE	7	438	06/12/2013	2013	163.400,00	
2013	652	1	1	ACQUISIZIONE DELLE AREE NECESSARIE PER LA REALIZZAZIONE DI	7	439	06/12/2013	2013	18.453,23	
2013	729	1	1	ACCERTAMENTO E IMPEGNO SOMME ACQUISIZIONE DELLE AREE	7	506	30/12/2013	2013	118,00	
Totale anno:								2013	183.966,23	
Totale del capitolo/art.:								7410 0	183.966,23	
Capitolo/Art.:	7500	0	RIMBORSI DI ANTICIPAZIONE DI FONDI PER IL SERVIZIO ECONOMATO.							
2014	1	1	1	ANTICIPAZIONE DI CASSA IN FAVORE DELL'ECONOMO PROV.LE.	FIN	1	16/01/2014	2014	100.000,00	
Totale anno:								2014	100.000,00	
Totale del capitolo/art.:								7500 0	100.000,00	
Capitolo/Art.:	7600	0	DEPOSITI PER SPESE CONTRATTUALI							
<b>TOTALE GENERALE DELL'ENTRATA</b>									<b>63.791.122,45</b>	





**PROVINCIA DI BARLETTA ANDRIA TRANI**

---

# **Riaccertamento Residui**

# **2014**




ELENCO RESIDUI - SPESA - 2014




Anno	Num.	Sigla	IMPEGNO Prg.	C.Resp.	Num.	Data	Anno	
<b>Capitolo/Art.: 10 2 CONTRIBUTI INPDAP INAIL PERSONALE AFFARI GENERALI</b>								
2014	2965	1	1	CP	41	30/12/2013	2014	19.634,89
2014	2995	1	1	CR	41	30/12/2013	2014	870,88
2014	3008	1	1	CP	41	30/12/2013	2014	1.287,19
2014	3030	1	1	CP	41	30/12/2013	2014	2.190,85
2014	3086	1	1	CP	41	30/12/2013	2014	740,78
2014	3067	1	1	CP	41	30/12/2013	2014	95,41
2014	3111	1	1	CP	30	31/12/2013	2014	836,19
<b>Totale anno:</b>							<b>2014</b>	<b>25.556,19</b>
<b>Totale del capitolo/art.:</b>							<b>10 2</b>	<b>25.556,19</b>
<b>Capitolo/Art.: 20 2 CONTRIBUTI SEGRETARIO GENERALE INPDAP INAIL</b>								
2014	2975	1	1	CP	41	30/12/2013	2014	3.470,88
2014	3016	1	1	CP	41	30/12/2013	2014	339,92
<b>Totale anno:</b>							<b>2014</b>	<b>3.810,80</b>
<b>Totale del capitolo/art.:</b>							<b>20 2</b>	<b>3.810,80</b>
<b>Capitolo/Art.: 40 0 SPESE VARIE ACQUISTO DI BENI</b>								
<b>Capitolo/Art.: 42 0 SPESE PRESIDENZA DEL CONSIGLIO ACQUISTO DI BENI</b>								
<b>Capitolo/Art.: 62 0 INDENNITA' DI CARICA AI COMPONENTI DELLA GIUNTA PROV.LE</b>								
<b>Capitolo/Art.: 63 0 INDENNITA' DI CARICA AL PRESIDENTE DEL CONSIGLIO PROV.LE</b>								
<b>Capitolo/Art.: 64 0 RIMBORSO SPESE DI VIAGGIO AI COMPONENTI DELLA GIUNTA PROVINCIALE</b>								
<b>Capitolo/Art.: 87 0 RIMBORSO SPESE DI VIAGGIO ECC., PER MISSIONI EFFETTUATE DAI CONSI-</b>								
<b>Capitolo/Art.: 89 0 RIMBORSO AI DATORI DI LAVORO DEGLI ONERI RETRIBUTIVI ED ASSICURATIVI</b>								
2014	3229	1	1	CP	41	30/12/2013	2014	1.692,76
<b>Totale anno:</b>							<b>2014</b>	<b>1.692,76</b>
<b>Totale del capitolo/art.:</b>							<b>89 0</b>	<b>1.692,76</b>
<b>Capitolo/Art.: 90 0 SPESE VARIE PER PRESTAZIONI DI SERVIZI</b>								
2010	1874	1	2	1	297	24/11/2014	2010	473,36
2010	1874	1	3	1	299	16/12/2014	2010	475,80
<b>Totale anno:</b>							<b>2010</b>	<b>949,16</b>
<b>Capitolo/Art.: 90 1 SPESE PER PRESTAZIONI DI SERVIZI PRESIDENTE CONSIGLIO PROVINCIALE</b>								
2014	136	1	1	1	22	21/01/2014	2014	0,20
2014	1850	1	1	1	170	05/08/2014	2014	600,81
<b>Totale anno:</b>							<b>2014</b>	<b>601,01</b>
<b>Totale del capitolo/art.:</b>							<b>90 1</b>	<b>1.450,17</b>
<b>Capitolo/Art.: 94 0 SPESE PER LA COMUNICAZIONE ISTITUZIONALE LEGGE 160/2000</b>								
2014	2322	1	1		262	17/09/2014	2014	19.990,00
<b>Totale anno:</b>							<b>2014</b>	<b>19.990,00</b>
<b>Totale del capitolo/art.:</b>							<b>94 0</b>	<b>19.990,00</b>
<b>Capitolo/Art.: 95 0 ASSISTENZA TECNICA CON PRESIDIO PER SISTEMA AUDIO E REGISTRAZIONE</b>								
2011	1708	1	1	AFG	650	30/12/2011	2011	22.193,60
<b>Totale anno:</b>							<b>2011</b>	<b>22.193,60</b>
<b>Totale del capitolo/art.:</b>							<b>95 0</b>	<b>22.193,60</b>
<b>Capitolo/Art.: 96 0 FONDO SPESE PER L'ATTIVITA' DEI GRUPPI CONSILIARI</b>								
2013	2165	1	6	1	1	02/01/2014	2013	164,70
<b>Capitolo/Art.: 100 0 INDENNITA' DI CARICA E RIMBORSO SPESE AL COLLEGIO DEI REVISORI DEI</b>								
2013	1013	1	1	2	37	04/08/2013	2013	616,62
2013	2748	1	1	BIL	17	24/07/2013	2013	920,42
<b>Totale anno:</b>							<b>2013</b>	<b>1.701,74</b>

ELENCO RESIDUI - SPESA - 2014



Anno	Num.	Sigla	Prig.	IMPEGNO	C.Resp.	Num.	Data	Anno	Residuo da rip.	
2014	771	1	1	ASSUNZIONE IMPEGNO DI SPESA PER INCARICO CONFERITO AL	BIL	41	30/12/2013	2014	9.772,94	
2014	3169	1	1	ASSUNZIONE SPESA INTEGRATIVA PER COMPENSO DEI REVISORI DE	BIL	41	30/12/2013	2014	2.536,03	
								Totale anno:	2014	12.308,97
								Totale del capitolo/art.:	100 0	14.010,71
Capitolo/Art.:				110 0	SPESA PER COFINANZIAMENTO PROGETTO ELUSTAT					
2014	1642	1	1	Assunzione spesa per affidamento del servizio di organizzazione giornata di	12	32	26/08/2014	2014	3.700,00	
								Totale anno:	2014	3.700,00
								Totale del capitolo/art.:	110 0	3.700,00
Capitolo/Art.:				170 0	CANONE NOLEGGIO AUTOVETTURE					
2012	339	1	1	ASS.NE SPESA PER NOLEGGIO AUTOVETTURE N. 3 FIAT DOBLO'	PAT	89	03/04/2012	2012	1.282,22	
2012	644	1	1	ASSUNZIONE SPESA PER FORNITURA A NOLEGGIO DI N.1	PAT	192	09/07/2012	2012	11,13	
								Totale anno:	2012	1.293,35
2014	791	1	1	IMPEGNO DI SPESA (ANNUALITA' 2014) PER SERVIZIO DI NOLEGGIO	4	61	07/04/2014	2014	206,92	
2014	792	1	1	IMPEGNO DI SPESA PER SERVIZIO DI NOLEGGIO AUTOVEICOLI IN	4	63	07/04/2014	2014	6.716,65	
2014	3152	1	1	RIF. D.D. DEL 5° SETTORE N. 152 DEL 28.03.2012 - SERVIZIO DI	2	170	12/12/2014	2014	1.154,20	
								Totale anno:	2014	8.077,77
								Totale del capitolo/art.:	170 0	9.371,12
Capitolo/Art.:				170 1	ASSISTENZA TECNICA CON PRESIDIO SISTEMA AUDIO E REGISTRAZIONE					
Capitolo/Art.:				251 3	CONTRIBUTI AD ASSOCIAZIONI PER MANI FESTAZIONI VARIE					
Capitolo/Art.:				251 4	CONTRIBUTI PER MANIFESTAZIONI VARIE					
2010	879	1	1	ASSUNZIONE SPESA D. G. DEL 4/08/2010 CONTRIBUTI MAN. VARIE	CST	61	04/08/2010	2010	2.000,00	
								Totale anno:	2010	2.000,00
Capitolo/Art.:				270 0	I.R.A.P. DIPENDENTI PERSONALE SETTORE AFFARI GENERALI					
2014	3053	1	1	IRAP SU STIPENDI DICEMBRE 2014	CP	41	30/12/2013	2014	8.778,42	
								Totale anno:	2014	8.778,42
								Totale del capitolo/art.:	270 0	10.778,42
Capitolo/Art.:				300 2	CONTRIBUTI INPDAP-INAIL PERSONALE					
2014	2981	1	1	CPDEL STIPENDI DICEMBRE 2014	CP	41	30/12/2013	2014	7.841,04	
2014	3018	1	1	INADEL TESORO STIPENDI DICEMBRE 2014	CP	41	30/12/2013	2014	374,68	
2014	3092	1	1	INADEL SU STIPENDI DICEMBRE 2014	CP	41	30/12/2013	2014	1.000,16	
								Totale anno:	2014	9.215,77
								Totale del capitolo/art.:	300 2	9.215,77
Capitolo/Art.:				307 0	RETRIBUZIONE DI POSIZIONE E RISULTATO DIRIGENTI					
Capitolo/Art.:				307 1	SALARIO ACCESSORIO E PRODUTTIVITA' ART.15 CCNL					
2014	2128	1	1	IMPEGNO DI SPESA E LIQUIDAZIONE COMPETENZE ACCESSORIE	3	144	20/08/2014	2014	3.000,00	
2014	3020	1	1	costituzione fondo per l'incattivazione delle politiche di sviluppo delle risorse	3	212	03/12/2014	2014	124.018,17	
								Totale anno:	2014	127.018,17
								Totale del capitolo/art.:	307 1	127.018,17
Capitolo/Art.:				307 2	FONDO STRAORDINARIO AL PERSONALE					
2014	3083	1	1	ASSUNZIONE SPESA PER STRAORDINARIO NOV. - DIC. 2014	CP	41	30/12/2013	2014	11.386,15	
								Totale anno:	2014	11.386,15
								Totale del capitolo/art.:	307 2	11.386,15
Capitolo/Art.:				307 3	RIMBORSI SALARIO ACCESSORIO PER NS. DIPENDENTI IN COMANDO/DISTACCO PRESSO ALTRI ENTI					
2013	2525	1	1	ASS.NE SPESA PER COMPENSI ACCESSORI DA CORRISPONDERE	3	281	11/12/2013	2013	2.956,21	
2013	2572	1	1	DIFFERENZE RETRIBUTIVE DA CORRISPONDERE ALLA PISCOPO (Acc.)	3	292	13/12/2013	2013	6.064,03	
2013	2576	1	1	IMPEGNO DI SPESA PER COMPETENZE SPETTANTI AL DIPENDENTE	3	284	13/12/2013	2013	161,75	
2013	2577	1	1	ASS.NE SPESA PER COMPETENZE SPETTANTI DIPENDENTE	3	286	13/12/2013	2013	180,01	
2013	2581	1	1	ASS.NE SPESA PER COMPETENZE ACCESSORIE INTROITATE PER	3	282	11/12/2013	2013	197,04	

ELENCO RESIDUI - SPESA - 2014



IMPEGNO				Determina				Residui da rip.	
Anno	Num.	Slgla	Prg.	C.Resp.	Num.	e Data			
							Totale anno:	2013	9.559,04
2014	2126	1	1	DIPENDENTE DOTT.SSA PISCOPO ROSARIA, COMANDATA PRESSO LA	13	143	20/08/2014	2014	100,48
2014	3184	1	1	ING. MAGGIO ALESSANDRO - UTILIZZO PARZIALE EX ART. 14 CCNL	3	217	15/12/2014	2014	3.391,91
							Totale anno:	2014	3.492,39
							Totale del capitolo/art.:	307 3	13.051,43
Capitolo/Art.:		308 0		CONTRIBUTI INPDAP E INAIL SU RETRIBUZIONE POSIZIONE E RISULTATO DIRI					
2012	50	1	1	COSTITUZIONE FONDO PROVVISORIO INDENNITA' DI RISULTATO E	PER	13	28/01/2012	2012	4.675,44
							Totale anno:	2012	4.675,44
2014	2983	1	1	CPDEL STIPENDI DICEMBRE 2014 - COMPRESIVA DI QUOTA	CP	41	30/12/2013	2014	7.673,40
2014	3005	1	1	CPDEL TESORO STIPENDI DICEMBRE 2014 -DIRIGENTI T.O.	CP	41	30/12/2013	2014	65,05
2014	3023	1	1	INADEL TESORO STIPENDI DICEMBRE 2014	CP	41	30/12/2013	2014	448,76
2014	3036	1	1	INADEL TFR TESORO STIPENDI DICEMBRE 2014	CP	41	30/12/2013	2014	812,97
							Totale anno:	2014	9.000,18
							Totale del capitolo/art.:	308 0	13.675,62
Capitolo/Art.:		308 1		ONERI PREVIDENZIALI E ASSISTENZIALI SU SALARIO ACCESSORIO E PRODUTTIVI					
2014	2129	1	1	IMPEGNO DI SPESA E LIQUIDAZIONE ONERI PREV.LI SU SALARIO	3	144	20/08/2014	2014	860,40
2014	2984	1	1	CPDEL STIPENDI DICEMBRE 2014	CP	41	30/12/2013	2014	8.949,99
2014	2986	1	1	CPDEL STIPENDI DICEMBRE 2014	CP	41	30/12/2013	2014	1.169,59
2014	3000	1	1	CPDEL TESORO STIPENDI DICEMBRE 2014	CP	41	30/12/2013	2014	942,69
2014	3001	1	1	CPDEL TESORO STIPENDI DICEMBRE 2014	CP	41	30/12/2013	2014	128,88
2014	3008	1	1	CPDEL TESORO STIPENDI DICEMBRE 2014	CP	41	30/12/2013	2014	0,76
2014	3021	1	1	oneri su fondo per le politiche di sviluppo e produttività anno 2014	3	212	03/12/2014	2014	34.528,20
							Totale anno:	2014	46.580,51
							Totale del capitolo/art.:	308 1	46.580,51
Capitolo/Art.:		308 2		ONERI PREVIDENZIALI E ASSISTENZIALI SU COMPENSO LAVORO STRAORDINARIO					
2010	133	1	1	CONTRIBUTI CPDEL SU INDENNITA' ACCESSORIE ANNO 2010	PER	20	12/03/2010	2010	428,40
							Totale anno:	2010	428,40
2014	2985	1	1	CPDEL STIPENDI DICEMBRE 2014	CP	41	30/12/2013	2014	1.514,03
							Totale anno:	2014	1.514,03
							Totale del capitolo/art.:	308 2	1.942,43
Capitolo/Art.:		320 0		QUOTA DI DIRITTI DI ROGITO SPETTAN-TE AL SEGRETARIO GENERALE DELL'ENTE					
Capitolo/Art.:		390 0		SPESE PER COMMISSIONI CONCORSO					
2014	3199	1	1	Nomina della Commissione d'esame per il conseguimento dell'idoneità	5	622	25/11/2014	2014	217,00
							Totale anno:	2014	217,00
							Totale del capitolo/art.:	390 0	217,00
Capitolo/Art.:		410 0		SPESE PER VISITE COLLEGIALI E FISCALI					
Capitolo/Art.:		421 0		SPESE PER INTERVENTI URGENTI AI SENSI DELLE LEGGI 626 - 4980					
2010	1963	1	1	CONFERIMENTO INCARICO PER L'ESPLETAMENTO DELLE FUNZIONI	EDI	264	31/12/2010	2010	12.722,57
							Totale anno:	2010	12.722,57
2011	1658	1	1	ASSUNZIONE SPESA PER ASSOLVIMENTO DEGLI OBBLIGHI A CARICO	EDI	387	30/12/2011	2011	14.073,99
							Totale anno:	2011	14.073,99
2014	313	1	1	Servizio di Medico Competente della Provincia di Barletta Andria Trani.	7	72	11/02/2014	2014	1.120,80
							Totale anno:	2014	1.120,80
							Totale del capitolo/art.:	421 0	27.917,36
Capitolo/Art.:		422 0		SPESE PER LITI ARBITRAGGI RISARCIMENTI					
2010	1825	1	1	ASSUNZIONE SPESA PER CONFERIM. INCARICO LEGALE:	ACP	10	30/12/2010	2010	1.096,00
							Totale anno:	2010	1.096,00
2011	544	1	1	ASS.NE SPESA PER CONFERIMENTO INCARICO DI PATROCINIO	ACP	19	28/03/2011	2011	0,01

ELENCO RESIDUI - SPESA - 2014



Anno	Num.	Sigla	IMPEGNO Prg.	C.Resp.	Determina Num. e Data	Anno	Residuo d'imp.
2011	640	1	1	ASS.NE SPESA PER CONFERIMENTO INCARICO LEGALE ATTO DI	APC 39 01/07/2011	2011	374,40
2011	735	1	1	ASS.NE SPESA PER ATTO DI CITA- ZIONE SIG. VENEZIANO MICHELE	ACP 41 21/07/2011	2011	873,60
2011	820	1	1	ATTO DI CITAZIONE GIUDIZIO LAM IRANDA + ALTRI C/PROVINCIA. CO	ACP 43 17/08/2011	2011	1.085,76
2011	1179	1	1	ASS.NE SPESA PERT SOCCOMBENZA LITI IN CORSO	ACP 51 20/10/2011	2011	200,00
2011	1187	1	1	PROVINCIA BAT CLACONCA VALENT INO. GIUDICE DI PACE	ACP 54 19/10/2011	2011	952,56
2011	1419	1	1	ASS.NE SPESA PER ATTO DI CITA- ZIONE GIUDIZIO *PISCITELLI PIO C/	CON 62 01/12/2011	2011	1.258,40
<b>Totale anno: 2011</b>							<b>4.744,73</b>
2012	49	1	1	GIUDIZIO MUSCI ANGEL C/BAT GIUDICE DI PACE BARI	CON 2 28/01/2012	2012	1.006,72
2012	186	1	1	NOMINA AVV. CASTELLANO RICORSO C/ DECRETO INGIUNTIVO	CON 18 01/03/2012	2012	14.584,00
2012	205	1	1	MALERBA RAFFAELE C/PROVINCIA. INCARICO PATROCINIO LEGALE	CON 17 08/03/2012	2012	1.006,72
2012	212	1	1	ASSUNZIONE SPESA CONFERIMENTO INCARICO DI PATROCINIO	CON 19 09/03/2012	2012	2.139,28
2012	264	1	1	ASSUNZIONE SPESA PER CONFERIME NTO INCARICO DI PATROCINIO	CON 20 16/03/2012	2012	2.642,64
2012	273	1	1	ASS.NE SPESA PER RICORSI DIVERSI RG 8331-8410-8458/2011	CON 23 22/03/2012	2012	2.642,64
2012	519	1	1	ASS.NE SPESA PER COSTITUZIONE IN GIUDIZIO PROVINCIA BAT C/	CON 33 21/05/2012	2012	624,00
2012	537	1	1	ASSUNZIONE SPESA CONFERIMENTO INCARICO DI PATROCINIO	CON 35 25/05/2012	2012	1.573,00
2012	634	1	1	ASSUNZIONE SPESA CONFERIMENTO INCARICO LEGALE	CON 40 28/06/2012	2012	624,00
2012	661	1	1	ASSUNZIONE SPESA PER CONFERI- MENTO INCARICO LEGALE ALL'	CON 41 13/07/2012	2012	7.550,40
2012	861	1	1	ASSUNZIONE SPESA PER INCARICO AVV.CALVANI GIULIO MARIA DI	CON 43 21/09/2012	2012	1.006,72
2012	1116	1	1	ASSUNZIONE SPESA AFFIDAMENTO INCARICO LEGALE	ACP 47 08/11/2012	2012	755,04
2012	1161	1	1	ASSUNZIONE SPESA PER AFFIDAMEN TO INCARICO LEGALE AVV.DE	ACP 51 13/11/2012	2012	2.139,28
2012	1197	1	1	ASSUNZIONE SPESA PER CONFERIME NTO INCARICO LEGALE	ACP 53 27/11/2012	2012	943,80
2012	1207	1	1	ASSUNZIONE SPESA PER CONFERIME NTO INCARICO LEGALE	ACP 55 29/11/2012	2012	880,88
2012	1643	1	1	ASSUNZIONE SPESA PER CONFERIMENTO INCARICO LEGALE AVV.	CON 69 13/12/2012	2012	3.775,20
<b>Totale anno: 2012</b>							<b>43.894,32</b>
2013	77	1	1	ASSUNZIONE SPESA PER CONFERIMENTO INCARICO DI PATROCINIO	CON 1 15/01/2013	2013	240,24
2013	332	1	1	ASS.NE SPESA PER COSTITUZIONE IN GIUDIZIO PROMOSSO A	CON 4 15/02/2013	2013	4.404,40
2013	333	1	1	ASS.NE SPESA PER CONFERIMENTO INCARICO NEL GIUDIZIO	CON 5 15/02/2013	2013	1.006,72
2013	336	1	1	ASS.NE SPESA PER CONFERIMENTO DI INCARICO LEGALE PER	CON 2 08/02/2013	2013	1.136,72
2013	352	1	1	ASSUNZIONE SPESA PER INCARICO LEGALE PER RICORSO	CON 8 25/02/2013	2013	1.258,40
2013	685	1	1	PROVINCIA DI BARLETTA - ANDRIA - TRANI / TOLENTINO PIETRO + 1.	CON 12 27/03/2013	2013	2.265,12
2013	803	1	1	Atto di citazione d'anzal Tribunal di Trani -sez. distaccata di Andria-	CON 16 26/04/2013	2013	1.006,72
2013	820	1	1	PROVINCIA DI BARLETTA - ANDRIA - TRANI / PISICCHIO RAFFAELE.	CON 15 26/04/2013	2013	880,88
2013	828	1	1	PROVINCIA DI BARLETTA - ANDRIA - TRANI / VIGILANTE GRAZIA.	CON 17 29/04/2013	2013	1.132,56
2013	836	1	1	Atto di citazione d'anzal Tribuna/e di Trani -sez. distaccata di Andria-	CON 20 08/05/2013	2013	1.635,92
2013	1022	1	1	Ricorsi al T.A.R. Puglia, Bari, n. 230/13-231/13-233/13- promossi dall'ing.	15 23 17/05/2013	2013	5.285,28
2013	1023	1	1	PROVINCIA DI BARLETTA-ANDRIA-TRANI / PISTILLO ANTONIO.	15 22 17/05/2013	2013	377,62
2013	1025	1	1	atto di citazione in appello del sig. Da Martino Norante Francesco d'anzal	15 25 21/05/2013	2013	312,00
2013	1115	1	1	ricorso per decreto Ingiuntivo proposto dalla "Asax Consortile s.r.l." al Tribuna	15 27 07/08/2013	2013	5.033,60
2013	1390	1	1	Impegno di spesa per Conferimento di incarico legale. atto di citazione "Non	CON 31 16/07/2013	2013	0,01
2013	2162	1	1	Atto di chiamata in causa del terzo nel giudizio "Barletta Maria Michele c/	15 45 25/10/2013	2013	4.200,00
2013	2182	1	1	"Lapcoreza Lorenzo - Depalma Angelo c/ Centro Provinciale Bonomo per la	15 46 28/10/2013	2013	3.045,12
2013	2184	1	1	Ricorsi nn. R.G. 5038-1646-1688-4688-3525/2013 (Petranl Otica, Notaripetr	15 48 31/10/2013	2013	1.268,80
2013	2532	1	1	Impegno di spsa per Conferimento di incarico legale. Atto di citazione "Cafag	CON 51 13/12/2013	2013	2.537,60
2013	2533	1	1	IMPEGNO SPESA PER LOCONSOLE MARIA / PROVINCIA DI BARLETTA-	CON 54 13/12/2013	2013	868,40
2013	2535	1	1	IMPEGNO DI SPESA PER LOCONSOLE MARIA / PROVINCIA DI	CON 53 13/12/2013	2013	761,28
2013	2646	1	1	MARTINO VINCENZA / PROVINCIA DI BARLETTA - ANDRIA - TRANI.	CON 52 19/12/2013	2013	1.016,04
2013	2650	1	1	PROVINCIA DI BARLETTA - ANDRIA - TRANI / LA STELLA VERDE S.R.L.	15 57 24/12/2013	2013	188,16
<b>Totale anno: 2013</b>							<b>39.860,49</b>
2014	215	1	1	IMPEGNO SPESA PER COSTITUZIONE IN GIUDIZIO DELL' ENTE.	CON 8 07/02/2014	2014	507,52

ELENCO RESIDUI - SPESA - 2014



Anno	Num.	Sigla	Prg.	IMPEGNO	Determina			Anno Residui da rip.	Residui da rip.
					C.Resp.	Num.	Data		
2014	171	1	1	ASSUNZIONE SPESA PER PRESTAZIONI DI SERVIZI ECONOMICI	2	2	28/01/2014	2014	22,00
2014	2041	1	1	Impegno per pagamento delle mltute spese - Autorizzazione all'Economo	4	57	29/07/2014	2014	4.347,40
								Totale anno: 2014	4.369,40
								Totale del capitolo/art.: 560 2	4.369,40
Capitolo/Art.:		565 0		SPESA PER LA COMMISSIONE E NUCLEO DI VALUTAZIONE INTERNO					
2014	163	1	1	Componenti esterni dell'Organismo Indipendente di Valutazione. Impegno di	1	311	23/09/2013	2014	7.641,12
2014	1404	1	1	Impegno di spesa per componenti esterni dell'Organismo Indipendente di	1	164	29/05/2014	2014	6.108,90
2014	2360	1	1	Componenti esterni dell'Organismo Indipendente di Valutazione. Impegno di	1	267	30/09/2014	2014	3.053,46
2014	2875	1	1	Impegno di spesa per compenso e rimborso spese per Componenti esterni	1	298	27/11/2014	2014	1.766,39
								Totale anno: 2014	18.567,87
								Totale del capitolo/art.: 565 0	18.567,87
Capitolo/Art.:		600 0		IMPOSTE (I.R.A.P.) PERSONALE FINANZIARIO					
2014	3063	1	1	IRAP SU STIPENDI DICEMBRE 2014	CP	41	30/12/2013	2014	1.466,83
								Totale anno: 2014	1.466,83
								Totale del capitolo/art.: 600 0	1.466,83
Capitolo/Art.:		705 0		SPESA VARIE ACQUISTO DI BENI					
Capitolo/Art.:		710 1		SPESA PER PRESTAZIONI DI SERVIZI UFFICIO TRIBUTI					
2013	679	1	1	Andeani Tributi S.r.l. servizio di accertamento e riscossione del canone per	2	33	19/03/2013	2013	765,55
2013	1612	1	1	ASSUNZIONE SPESA PER LIQUIDAZIONE FATTURE ANDREANI	FIN	45	01/08/2013	2013	999,70
								Totale anno: 2013	1.765,25
2014	3173	1	1	ASSUNZIONE SPESA PER AGGIO SU RISCOSSIONE COSAP 2014	CP	41	30/12/2013	2014	16.062,61
2014	3175	1	1	ASSUNZIONE SPESA PER SERVIZIO DI MONITORAGGIO STRADALE	CP	41	30/12/2013	2014	32.898,00
								Totale anno: 2014	47.758,61
								Totale del capitolo/art.: 710 1	49.523,86
Capitolo/Art.:		720 0		FONDO PER LA GESTIONE DELLE VERIFICHE DEGLI IMPIANTI TERMICI					
2013	479	1	1	ASS.NE SPESA PER RIMBORSO UTENTI PER ISTANZA DI RIMBORSO	7	53	06/03/2013	2013	2.805,00
2013	2754	1	3	Realizzazione della campagna informativa finalizzata a sensibilizzare i cittadini	AFG	282	17/09/2014	2013	28.200,00
2013	2754	1	4	Affidamento del servizio di realizzazione di un software per la gestione degli	RIT	59	18/09/2014	2013	112.000,00
2013	2754	1	5	CAMPAGNA INFORMATIVA SU TESTATE GIORNALISTICHE. IMPEGNO	1	274	08/10/2014	2013	2.449,76
2013	2754	1	6	CAMPAGNA INFORMATIVA SU TESTATE GIORNALISTICHE. IMPEGNO	1	274	08/10/2014	2013	2.500,00
2013	2754	1	7	INTEGRAZIONE IMPEGNO SPESA RELATIVA AGLI IMPIANTI TERMICI.	1	276	08/10/2014	2013	10.000,00
2013	2754	1	8	INTEGRAZIONE IMPEGNO SPESA RELATIVA AGLI IMPIANTI TERMICI.	1	276	08/10/2014	2013	7.000,00
2013	2754	1	9	INTEGRAZIONE IMPEGNO SPESA RELATIVA AGLI IMPIANTI TERMICI.	1	276	08/10/2014	2013	7.000,00
2013	2754	1	10	INTEGRAZIONE IMPEGNO SPESA RELATIVA AGLI IMPIANTI TERMICI.	1	276	08/10/2014	2013	7.000,00
2013	2754	1	11	INTEGRAZIONE IMPEGNO SPESA RELATIVA AGLI IMPIANTI TERMICI.	1	276	08/10/2014	2013	6.978,40
2013	2754	1	12	INTEGRAZIONE IMPEGNO SPESA RELATIVA AGLI IMPIANTI TERMICI.	1	276	08/10/2014	2013	2.000,00
2013	2754	1	13	INTEGRAZIONE IMPEGNO SPESA RELATIVA AGLI IMPIANTI TERMICI.	1	276	08/10/2014	2013	1.220,00
2013	2754	1	14	INTEGRAZIONE IMPEGNO SPESA RELATIVA AGLI IMPIANTI TERMICI.	1	276	08/10/2014	2013	2.000,00
2013	2754	1	15	CAMPAGNA INFORMATIVA SU SITI WEB AVENTE AD OGGETTO GLI	1	277	08/10/2014	2013	610,00
2013	2754	1	16	CAMPAGNA INFORMATIVA SU SITI WEB AVENTE AD OGGETTO GLI	1	277	08/10/2014	2013	610,00
2013	2754	1	17	CAMPAGNA INFORMATIVA SU SITI WEB AVENTE AD OGGETTO GLI	1	277	08/10/2014	2013	610,00
2013	2754	1	18	CAMPAGNA INFORMATIVA SU SITI WEB AVENTE AD OGGETTO GLI	1	277	08/10/2014	2013	610,00
2013	2754	1	19	CAMPAGNA INFORMATIVA SU SITI WEB AVENTE AD OGGETTO GLI	1	277	08/10/2014	2013	610,00
2013	2754	1	20	CAMPAGNA INFORMATIVA SU SITI WEB AVENTE AD OGGETTO GLI	1	277	08/10/2014	2013	610,00
2013	2754	1	21	CAMPAGNA INFORMATIVA SU SITI WEB AVENTE AD OGGETTO GLI	1	277	08/10/2014	2013	610,00
2013	2754	1	22	CAMPAGNA INFORMATIVA SU SITI WEB AVENTE AD OGGETTO GLI	1	277	08/10/2014	2013	610,00
2013	2754	1	23	CAMPAGNA INFORMATIVA SU SITI WEB AVENTE AD OGGETTO GLI	1	277	08/10/2014	2013	610,00
2013	2754	1	24	CAMPAGNA INFORMATIVA SU SITI WEB AVENTE AD OGGETTO GLI	1	277	08/10/2014	2013	610,00
2013	2754	1	25	CAMPAGNA INFORMATIVA SU SITI WEB AVENTE AD OGGETTO GLI	1	277	08/10/2014	2013	1.220,00


ELENCO RESIDUI - SPESA - 2014



Anno	Num.	Sigla	IMPEGNO		Determina			Anno	Residui da rip.
			Prg.		C.Resp.	Num.	Data		
2013	2754	1	26	CAMPAGNA INFORMATIVA SU SITI WEB AVENTE AD OGGETTO GLI	1	277	08/10/2014	2013	610,00
2013	2754	1	27	CAMPAGNA INFORMATIVA SU SITI WEB AVENTE AD OGGETTO GLI	1	277	08/10/2014	2013	610,00
2013	2754	1	28	CAMPAGNA INFORMATIVA SU SITI WEB AVENTE AD OGGETTO GLI	1	277	08/10/2014	2013	610,00
2013	2754	1	29	CAMPAGNA INFORMATIVA SU SITI WEB AVENTE AD OGGETTO GLI	1	277	08/10/2014	2013	610,00
2013	2754	1	30	CAMPAGNA INFORMATIVA SU SITI WEB AVENTE AD OGGETTO GLI	1	277	08/10/2014	2013	610,00
2013	2754	1	31	CAMPAGNA INFORMATIVA SU SITI WEB AVENTE AD OGGETTO GLI	1	277	08/10/2014	2013	610,00
2013	2754	1	32	CAMPAGNA INFORMATIVA SU SITI WEB AVENTE AD OGGETTO GLI	1	277	08/10/2014	2013	610,00
2013	2754	1	33	CAMPAGNA INFORMATIVA SU SITI WEB AVENTE AD OGGETTO GLI	1	277	08/10/2014	2013	610,00
2013	2754	1	34	CAMPAGNA INFORMATIVA SU SITI WEB AVENTE AD OGGETTO GLI	1	277	08/10/2014	2013	610,00
2013	2754	1	35	CAMPAGNA INFORMATIVA SU SITI WEB AVENTE AD OGGETTO GLI	1	277	08/10/2014	2013	610,00
2013	2754	1	36	CAMPAGNA INFORMATIVA SU SITI WEB AVENTE AD OGGETTO GLI	1	277	08/10/2014	2013	610,00
2013	2754	1	37	CAMPAGNA INFORMATIVA SU SITI WEB AVENTE AD OGGETTO GLI	1	277	08/10/2014	2013	610,00
2013	2754	1	38	CAMPAGNA INFORMATIVA SU SITI WEB AVENTE AD OGGETTO GLI	1	277	08/10/2014	2013	610,00
2013	2754	1	39	CAMPAGNA INFORMATIVA SU SITI WEB AVENTE AD OGGETTO GLI	1	277	08/10/2014	2013	610,00
2013	2754	1	40	CAMPAGNA INFORMATIVA ATTRAVERSO EMITTENTI RADIOFONICHE.	1	275	08/10/2014	2013	2.000,80
2013	2754	1	41	CAMPAGNA INFORMATIVA ATTRAVERSO EMITTENTI RADIOFONICHE.	1	275	08/10/2014	2013	1.000,40
2013	2754	1	42	CAMPAGNA INFORMATIVA ATTRAVERSO EMITTENTI RADIOFONICHE.	1	275	08/10/2014	2013	610,00
2013	2754	1	43	CAMPAGNA INFORMATIVA ATTRAVERSO EMITTENTI RADIOFONICHE.	1	275	08/10/2014	2013	610,00
2013	2754	1	44	CAMPAGNA INFORMATIVA ATTRAVERSO EMITTENTI RADIOFONICHE.	1	275	08/10/2014	2013	1.000,40
Totale anno:								2013	212.234,76
Totale del capitolo/art.:								720 0	212.234,76
Capitolo/Art.:	720 1	UTILIZZO PROVENTI PER RILASCIO AUTO RIZZAZIONI E PARERI IN MATERIA AMBI							
Capitolo/Art.:	721 2	IMPOSTE E TASSE SU IMMOBILI E MOBILI							
2014	3078	1	1	ASSUNZIONE SPESA PER II° RATA IMU 2014	CP	41	30/12/2013	2014	20.995,26
2014	3078	1	2	IMMOBILE SEDE DISTACCATA DELL'I.I.S.S. 'S. STAFFA', SITO IN	2	157	02/12/2014	2014	199,98
Totale anno:								2014	21.195,24
Totale del capitolo/art.:								721 2	21.195,24
Capitolo/Art.:	724 0	RESTITUZIONE E RIMBORSO DI ALTRE ENTRATE							
2014	2289	1	1	Rimborso add.le sull'energia elettrica ma favore della Società Gdf Suez S.p.a.	2	81	08/09/2014	2014	24.407,12
2014	3110	1	1	ASSUNZIONE SPESA PER RIMBORSO ONERI BANCARI	CP	41	30/12/2013	2014	69,66
Totale anno:								2014	24.476,78
Totale del capitolo/art.:								724 0	24.476,78
Capitolo/Art.:	730 2	CONTRIBUTI INPDAP-INAIL PERSONALE PATRIMONIO							
2014	2993	1	1	CPDEL STIPENDI DICEMBRE 2014	CP	41	30/12/2013	2014	5.082,92
2014	3028	1	1	INADEL TESORO STIPENDI DICEMBRE 2014	CP	41	30/12/2013	2014	281,78
2014	3042	1	1	INADEL TFR TESORO STIPENDI DICEMBRE 2014	CP	41	30/12/2013	2014	559,52
Totale anno:								2014	5.904,22
Totale del capitolo/art.:								730 2	5.904,22
Capitolo/Art.:	808 0	SPESA VARIE PER PRESTAZIONI DI SERVIZI PATRIMONIO							
2011	249	1	1	ASS.NE SPESA PER SERVIZI INFORMATIZZATI PER LA GESTIONE DEL PAT	PAT	55	28/03/2011	2011	202.550,00
Totale anno:								2011	202.550,00
2014	2276	1	1	IMMOBILE SITO IN TRANI, ALLA VIA LA PIRA N. 27 DI PROPRIETÀ DELLA	2	52	09/09/2014	2014	241,20
2014	3140	1	1	IMMOBILE SITO IN TRANI, ALLA VIA LA PIRA N. 27 DI PROPRIETÀ DELLA	2	121	21/10/2014	2014	172,11
Totale anno:								2014	413,31
Totale del capitolo/art.:								808 0	202.963,31
Capitolo/Art.:	809 0	SPESA PER LAVORI PATRIMONIO PROVINCIALE							
Capitolo/Art.:	851 0	IMPOSTE SOVRIMPOSTE TASSE,TRIBUTI E DIRITTI VARI, REGISTRAZIONE CONTRAT							
2013	1792	1	1	ACCONTO ANNO 2013 DEL Tributo Comunale sui rifiuti e sui servizi (Tares)	FIN	48	29/08/2013	2013	1,86




ELENCO RESIDUI - SPESA - 2014



Anno	Num.	Sigla	IMPEGNO Prg.	C.Resp.	Determina Num. e Data	Anno	Residuo da rip.		
							Totale anno: 2013	1,86	
2014	2964	1	1	ASSUNZIONE SPESA PER TARI ANNO 2014	CP 41	31/12/2013	2014	1.221,00	
2014	3079	1	1	INTEGRAZIONE SPESA PER II' RATA IMU 2014	CP 41	30/12/2013	2014	1.640,30	
							Totale anno: 2014	2.861,30	
							Totale del capitolo/art.:	851 0	2.863,16
Capitolo/Art.:			852 0	IRAP DIPENDENTI PATRIMONIO					
2014	3084	1	1	IRAP SU STIPENDI DICEMBRE 2014	CP 41	30/12/2013	2014	1.808,19	
							Totale anno: 2014	1.808,19	
							Totale del capitolo/art.:	852 0	1.808,19
Capitolo/Art.:			853 0	CONTRIBUTO EX ART. 47 D.L. 68/2014					
2014	3233	1	1	CONTRIBUTO EX ART. 47 D.L. 68/2014	CP 40	28/11/2014	2014	2.646.559,70	
							Totale anno: 2014	2.646.559,70	
							Totale del capitolo/art.:	853 0	2.646.559,70
Capitolo/Art.:			853 1	CONTRIBUTO EX ART. 19 D.L. 68/2014					
2014	3234	1	1	CONTRIBUTO EX ART. 19 D.L. 68/2014	CP 40	28/11/2014	2014	15.693,38	
							Totale anno: 2014	15.693,38	
							Totale del capitolo/art.:	853 1	15.693,38
Capitolo/Art.:			880 2	CONTRIBUTI INPDAP EDILIZIA E MANUTENZIONE					
2014	1343	1	1	CONTRIBUTI CTPS STIPENDI MAGGIO 2014	3 0	23/05/2014	2014	694,16	
2014	2994	1	1	CPDEL STIPENDI DICEMBRE 2014	CP 41	30/12/2013	2014	11.694,79	
2014	3003	1	1	CPDEL TESORO STIPENDI DICEMBRE 2014	CP 41	30/12/2013	2014	1.187,41	
2014	3029	1	1	INADEL TESORO STIPENDI DICEMBRE 2014	CP 41	30/12/2013	2014	423,18	
2014	3043	1	1	INADEL TFR TESORO STIPENDI DICEMBRE 2014	CP 41	30/12/2013	2014	1.917,45	
							Totale anno: 2014	15.816,99	
							Totale del capitolo/art.:	880 2	15.816,99
Capitolo/Art.:			900 3	ACQUISTO DI BENI APPROVVIGIONAMENTO IDRICO CAP. ENTRATA 2608/1					
Capitolo/Art.:			907 0	PRESTAZIONI DI SERVIZI EDILIZIA SISMICA CAP. 2608					
2011	1783	1	1	ASSUNZIONE SPESA PER IMPLEMENTAZIONE CATASTI SISMICO ED	URB 80	30/12/2011	2011	0,02	
							Totale anno: 2011	0,02	
2012	1618	1	1	Carta dei Servizi del Settore Urbanistica, Assetto del Territorio, PTCP,	1	319	06/08/2012	2012	13.566,89
							Totale anno: 2012	13.566,89	
2013	2402	1	1	Piano di miglioramento del Settore Urbanistica, Assetto del Territorio, PTCP,	6	68	06/12/2013	2013	2.600,00
2013	2402	1	2	Piano di miglioramento dei Servizi di competenza del Settore Urbanistica,	6	50	31/07/2014	2013	3.500,00
							Totale anno: 2013	6.100,00	
2014	2039	1	1	Piano di miglioramento dei Servizi di competenza del Settore Urbanistica,	6	50	31/07/2014	2014	13.500,00
							Totale anno: 2014	13.500,00	
							Totale del capitolo/art.:	907 0	33.166,91
Capitolo/Art.:			907 2	PRESTAZIONI DI SERVIZIO APPROVVIGIONAMENTO IDRICO CAP. ENTRATA					
2012	1619	1	1	Carta dei Servizi del Settore Urbanistica, Assetto del Territorio, PTCP,	1	319	06/08/2012	2012	5.884,40
2013	2403	1	1	Piano di miglioramento del Settore Urbanistica, Assetto del Territorio, PTCP,	6	68	06/12/2013	2013	10.000,00
							Totale anno: 2013	15.884,40	
							Totale del capitolo/art.:	907 2	15.884,40
Capitolo/Art.:			930 1	SPESE PER UTILIZZO BENI DI TERZI CAP. ENTRATA 2608					
2011	1437	1	1	ASS.NE SPESA PER NOLEGGIO ATTREZZATURE ORGANIZZAZIONE	URB 81	01/12/2011	2011	160,00	
							Totale anno: 2011	160,00	
2014	3185	1	1	Servizio di noleggio di autoveicoli senza conducente Soc.LeasePlan Italia S.p.A.	76	04/12/2014	2014	441,82	
							Totale anno: 2014	441,82	
							Totale del capitolo/art.:	930 1	591,82

ELENCO RESIDUI - SPESA - 2014




Anno	Num.	Sigla	IMPEGNO Prg.	Determina C.Resp.	Num.	e Data	Anno	Residui da:	
<b>Capitolo/Art.: 930 2 UTILIZZO BENI DI TERZI SERVIZIO APPROVIGIONAMENTO IDRICO CAP.</b>									
2011	1441	1	1	ASS.NE SPESA PER NOLEGGIO ATTREZZATURE ORGANIZZAZIONE	URB	61	01/12/2011	2011	150,00
								Totale anno: 2011	150,00
2014	1200	1	1	Servizi di noleggio autoveicoli senza conducente per l'Ente provinciale --	6	30	28/04/2014	2014	230,40
								Totale anno: 2014	230,40
<b>Totale del capitolo/art.: 930 2</b>								<b>380,40</b>	
<b>Capitolo/Art.: 950 0 IMPOSTE (I.R.A.P.)PERSONALE EDILIZIA E MANUTENZIONE</b>									
2014	3085	1	1	IRAP SU STIPENDI DICEMBRE 2014	CP	41	30/12/2013	2014	4.593,87
								Totale anno: 2014	4.593,87
<b>Totale del capitolo/art.: 950 0</b>								<b>4.593,87</b>	
<b>Capitolo/Art.: 1163 2 CONTRIBUTI I.N.P.D.A.P. SERVIZIO POLIZIA PROVINCIALE</b>									
2014	2968	1	1	CPDEL STIPENDI DICEMBRE 2014	CP	41	30/12/2013	2014	18.517,97
2014	2996	1	1	CPDEL TESORO STIPENDI DICEMBRE 2014	CP	41	30/12/2013	2014	975,14
2014	3009	1	1	INADEL TESORO STIPENDI DICEMBRE 2014	CP	41	30/12/2013	2014	1.492,19
2014	3031	1	1	INADEL TFR TESORO STIPENDI DICEMBRE 2014	CP	41	30/12/2013	2014	1.460,90
								Totale anno: 2014	22.446,20
<b>Totale del capitolo/art.: 1163 2</b>								<b>22.446,20</b>	
<b>Capitolo/Art.: 1163 4 SPESE PER PREVIDENZA PERSONALE POLIZIA PROVINCIALE ART.203</b>									
2012	1656	1	1	ASS.NE IMPEGNO DI SPESA NEL LIMITE DEL 50% DEL RELATIVO	BIL	27	17/07/2012	2012	2.409,62
								Totale anno: 2012	2.409,62
2013	2725	1	1	ASSUNZIONE SPESA PER PREVIDENZA PERS.LE POLIZIA PROV.LE	FIN	31	28/11/2013	2013	182,50
<b>Capitolo/Art.: 1169 8 ONERI CPDEL DIRIGENTI T.O. ART. 110 C. 1</b>									
2014	2968	1	1	CPDEL STIPENDI DICEMBRE 2014	CP	41	30/12/2013	2014	1.970,08
2014	2969	1	1	CPDEL STIPENDI DICEMBRE 2014	CP	41	30/12/2013	2014	1.864,32
2014	3007	1	1	CPDEL TESORO STIPENDI DICEMBRE 2014	3	41	30/12/2013	2014	78,66
2014	3010	1	1	INADEL TESORO STIPENDI DICEMBRE 2014	CP	41	30/12/2013	2014	328,84
2014	3032	1	1	INADEL TFR TESORO STIPENDI DICEMBRE 2014	CP	41	30/12/2013	2014	232,41
								Totale anno: 2014	4.632,81
<b>Totale del capitolo/art.: 1169 8</b>								<b>7.042,43</b>	
<b>Capitolo/Art.: 1169 10 ONERI STAFF</b>									
2014	2967	1	1	CPDEL STIPENDI DICEMBRE 2014	CP	41	30/12/2013	2014	1.456,54
2014	3004	1	1	CPDEL TESORO STIPENDI DICEMBRE 2014	CP	41	31/12/2013	2014	98,53
2014	3011	1	1	INADEL TESORO STIPENDI DICEMBRE 2014	CP	41	30/12/2013	2014	176,11
								Totale anno: 2014	1.731,18
<b>Totale del capitolo/art.: 1169 10</b>								<b>1.731,18</b>	
<b>Capitolo/Art.: 1175 2 CONTRIBUTI INPADAP E INAIL PERSONALE POLITICHE COMUNITARIE</b>									
2014	2970	1	1	CPDEL STIPENDI DICEMBRE 2014	CP	41	30/12/2013	2014	8.446,33
2014	2997	1	1	CPDEL TESORO STIPENDI DICEMBRE 2014	CP	41	30/12/2013	2014	1.319,21
2014	2998	1	1	CPDEL TESORO STIPENDI DICEMBRE 2014	CP	41	30/12/2013	2014	909,40
2014	3012	1	1	INADEL TESORO STIPENDI DICEMBRE 2014	CP	41	30/12/2013	2014	627,10
								Totale anno: 2014	11.302,04
<b>Totale del capitolo/art.: 1175 2</b>								<b>11.302,04</b>	
<b>Capitolo/Art.: 1176 2 CONTRIBUTI INPDAP INAIL PERSONALE CONTENZIOSO</b>									
2014	2971	1	1	CPDEL STIPENDI DICEMBRE 2014	CP	41	30/12/2013	2014	1.666,29
2014	3013	1	1	INADEL TESORO STIPENDI DICEMBRE 2014	CP	41	30/12/2013	2014	102,39
								Totale anno: 2014	1.768,68
<b>Totale del capitolo/art.: 1176 2</b>								<b>1.768,68</b>	
<b>Capitolo/Art.: 1190 0 ACQUISTO CARBURANTI E LUBRIFICANTI AUTOMEZZI PROVINCIALI E SPESE</b>									

ELENCO RESIDUI - SPESA - 2014




Anno	Num.	Sigla	IMPEGNO Prg.	C.Resp.	Num.	Data	Residui da rip.			
2014	2920	1	1	IMPEGNO DI SPESA PER ACQUISTO BUONI CARBURANTE PER	2	154	01/12/2014	2014	7.641,18	
Totale anno:								2014	7.641,18	
Totale del capitolo/art.:								1190 0	7.641,18	
Capitolo/Art.:	1192 1	SPESA PER ACQUISTO SEGNALETICA FINANZIATA ART. 208 C.D.S.								
2014	2912	1	1	ASSUNZIONE SPESA PER DESTINAZIONE VINCOLATA PROVENTI C.D.S.	58	119	28/11/2014	2014	40.498,46	
2014	2916	1	1	ASSUNZIONE SPESA PER DESTINAZIONE VINCOLATA PROVENTI C.D.S.	56	119	28/11/2014	2014	19.094,05	
2014	3141	1	1	Assunzione spesa per controllo elettronico velocità sulla SP.2 (ex SP.231)	6	107	18/10/2014	2014	43.585,58	
Totale anno:								2014	103.158,09	
Totale del capitolo/art.:								1192 1	103.158,09	
Capitolo/Art.:	1245 0	ACQUISTO DI DIVISE POLIZIA PROVINCIALE								
Capitolo/Art.:	1246 0	SPESA VARIE PER PRESTAZIONI DI SERVIZIO								
2010	173	1	1	ASSUNZIONE SPESA PER SERVIZIO DI VIGILANZA PRESSO SEDE ISTI-	EDI	39	23/03/2010	2010	174,97	
2010	217	1	1	ASSUNZIONE SPESA PER CANONE DI NOLEGGIO FOTOCOPIATORI	PPC	12	01/04/2010	2010	56,83	
Capitolo/Art.:	1247 0	INDENNITA' DI MISSIONE E RIMBORSO SPESE PERSONALE PROVINCIALE								
2013	126	1	1	Assunzione spesa per pedaggi autostradali rilevati con apparecchi Telepass	R	12	01/02/2013	2013	0,80	
2014	1378	1	1	ASSUNZIONE SPESA PER PEDAGGI AUTOSTRADALI RILEVATI CON	FIN	27	13/05/2014	2014	35,30	
2014	2042	1	1	Impegno per pagamento delle minute spese - Autorizzazione all'Economico		4	28/07/2014	2014	5.296,12	
Capitolo/Art.:	1248 1	SPESA VARIE PRESTAZIONI DI SERVIZI POLITICHE COMUNITARIE E SERVIZI								
Capitolo/Art.:	1260 0	SPESA PER PUBBLICAZIONE ATTI, AVVISI D'APPALTO ECC...								
2014	777	1	1	Impegno per pubblicazione revoca determinazione dirigenziale n° 591 R.G. de		38	11/04/2014	2014	2.263,92	
2014	1838	1	1	PUBBLICAZIONE BANDO DI GARA PER IL SERVIZIO DI		5	24/06/2014	2014	1.744,59	
Totale anno:								2014	9.572,53	
Totale del capitolo/art.:								1250 0	9.572,53	
Capitolo/Art.:	1255 0	SPESA PER PARTECIPAZIONE A FIERE								
2013	343	1	1	MANIFESTAZIONE FIERISTICA OLIO CAPITALE - TRIESTE 1/4 MARZO		13	12	20/02/2013	2013	7.695,60
Totale anno:								2013	7.695,60	
2014	2001	1	1	Manifestazione "Le strade della sostenibilità: dal km zero all'autoproduzione"		13	27	25/06/2014	2014	1.000,00
Totale anno:								2014	1.000,00	
Totale del capitolo/art.:								1255 0	8.695,60	
Capitolo/Art.:	1260 0	SPESA PER CONSUMO ENERGIA ELETTRICA UFFICI CENTRALI E MANUTENZIONE								
2014	3165	1	1	ASSUNZIONE IMPEGNO DI SPESA OBBLIGATORIO PER UTENZE	BIL	41	30/12/2013	2014	34.000,00	
Totale anno:								2014	34.000,00	
Totale del capitolo/art.:								1260 0	34.000,00	
Capitolo/Art.:	1280 0	SPESA POSTALI E TELEGRAFICHE E TELEFONICHE								
2013	787	1	1	SERVIZI POSTALI PROVINCIA DI BARLETTA ANDRIA TRANI		1	157	18/04/2013	2013	35.133,60
2014	3172	1	1	ASSUNZIONE SPESE OBBLIGATORIE AUTOMATICAMENTE IMPEGNATE		41	30/12/2013	2014	331,82	
Totale anno:								2014	35.465,42	
Totale del capitolo/art.:								1280 0	35.465,42	
Capitolo/Art.:	1280 1	SPESA TELEFONICHE UFFICI								
2014	759	1	1	Impegno di spesa. Servizio di telefonia fissa per gli uffici della sede provinciale		42	14	07/04/2014	2014	43.352,12
2014	759	1	2	Impegno di spesa. Servizio di telefonia fissa per gli uffici della sede provinciale		42	80	18/11/2014	2014	67.003,13
2014	1796	1	1	Affidamento del servizio di connettività Internet e sicurezza perimetrale. Impegno		30	30	24/06/2014	2014	7.507,69
Totale anno:								2014	117.862,94	
Totale del capitolo/art.:								1280 1	117.862,94	
Capitolo/Art.:	1280 2	SPESA POSTALI SANZIONI COS								
2014	3171	1	1	ASSUNZIONE IMPEGNO AUTOMATICO SPESE OBBLIGATORIE		6	41	30/12/2013	2014	20.000,00
Totale anno:								2014	20.000,00	
Totale del capitolo/art.:								1280 2	20.000,00	

ELENCO RESIDUI - SPESA - 2014



Anno	Num.	Sigla	IMPEGNO Prg.	Determina C.Resp. Num. e Data		Ades.	Residui da Rp.		
Capitolo/Art.:			1287 0	SPESA PER PRESTAZIONE DI SERVIZI POLIZIA PROVINCIALE -					
2014	3189	1	1	Rinolliche verbali C.d.S. a mezzo messi comunali. Impegno di spesa.	6	130	17/12/2014	2014	1.500,00
Totale anno:								2014	1.500,00
Totale del capitolo/art.:								1287 0	1.500,00
Capitolo/Art.:			1287 1	SPESA PER SICUREZZA STRADALE FINAN. ART. 208 C.D.S.					
2014	2913	1	1	ASSUNZIONE SPESA PER DESTINAZIONE VINCOLATA PROVENTI C.D.S.	6	119	26/11/2014	2014	8.099,70
2014	3142	1	1	assunzione spesa per controllo elettronico della velocità	6	107	15/10/2014	2014	6.057,41
Totale anno:								2014	14.157,11
Totale del capitolo/art.:								1287 1	14.157,11
Capitolo/Art.:			1287 2	SPESA PER CONTROLLO CIRCOLAZIONE STRADALE FINAN. ART. 208 C.D.S.					
Capitolo/Art.:			1287 4	MANUTENZIONE AUTOVETTURE					
2013	1010	1	1	ASSUNZIONE SPESA PER MANUTENZIONE URGENTE AUTOVETTURE	PPC	1	09/05/2013	2013	3,80
2013	2711	1	1	Manutenzione urgente autovetture di servizio. Impegno di spesa.	5	40	19/12/2013	2013	2.000,00
Totale anno:								2013	2.003,80
2014	323	1	1	IMPEGNO SPESA PER MANUTENZIONE AUTOVETTURE DEL CORPO DI	5	13	10/02/2014	2014	45,80
2014	3134	1	1	Manutenzione autovetture di servizio in dotazione al settore Polizia Provinciale	6	118	25/11/2014	2014	712,80
2014	3135	1	1	Manutenzione autovetture di servizio in dotazione al settore Polizia Provinciale	6	127	16/12/2014	2014	3.620,05
Totale anno:								2014	4.378,65
Totale del capitolo/art.:								1287 4	6.382,45
Capitolo/Art.:			1287 5	SPESA TIRO A SEGNO					
2014	1417	1	1	FORMAZIONE ED AGGIORNAMENTO OBBLIGATORIO SULL'USO E	6	45	06/05/2014	2014	2.499,00
Totale anno:								2014	2.499,00
Totale del capitolo/art.:								1287 5	2.499,00
Capitolo/Art.:			1310 0	BUONI PASTO AL PERSONALE DIPENDENTE PERSONALE DIPENDENTE					
2014	1210	1	1	fornitura buoni pasto sostitutivi del servizio mensa in favore del personale	3	78	08/05/2014	2014	468,06
Totale anno:								2014	468,06
Totale del capitolo/art.:								1310 0	468,06
Capitolo/Art.:			1310 1	ONERI PREV.LI BUONI PASTO					
2013	2758	1	1	ASS.NE SPESA PER ONERI PREV.LI BUONI PASTO	BIL	17	24/07/2013	2013	158,14
Totale anno:								2013	158,14
2014	2972	1	1	CP DEL STIPENDI DICEMBRE 2014	CP	41	30/12/2013	2014	32,56
Totale anno:								2014	32,56
Totale del capitolo/art.:								1310 1	190,70
Capitolo/Art.:			1310 2	IRAP BUONI PASTO					
2013	2759	1	1	ASS.NE SPESA PER IRAP SU BUONI PASTO	BIL	17	24/07/2013	2013	2.463,56
Totale anno:								2013	2.463,56
2014	3044	1	1	IRAP SU STIPENDI DICEMBRE 2014	CP	41	30/12/2013	2014	11,63
Totale anno:								2014	11,63
Totale del capitolo/art.:								1310 2	2.475,19
Capitolo/Art.:			1320 0	SPESA PER CONTRATTO DI PULIZIA UFFICI PROVINCIALI ED ALTRI LOCALI					
2014	195	1	1	IMPEGNO SPESA PER ADESIONE ALLA CONVENZIONE CONSIP S.P.A.	4	21	28/01/2014	2014	40.820,11
2014	195	1	2	IMPEGNO SPESA PER ADESIONE ALLA CONVENZIONE CONSIP S.P.A.	2	97	25/09/2014	2014	88.015,36
Totale anno:								2014	128.835,47
Totale del capitolo/art.:								1320 0	128.835,47
Capitolo/Art.:			1360 0	SPESA VARIE PER IL FUNZIONAMENTO SOFTWARE E HARDWARE					
2011	1535	1	1	ASS.NE SPESA PER SISTEMA RILEVAZIONE PRESENZE SEOI DI	RIT	76	16/12/2011	2011	365,02
2012	267	1	1	ASSUNZIONE SPESA PER ACQUISTO UPS PER SERVER ATTI	RIT	16	16/03/2012	2012	713,90
2013	2724	1	1	ASS.NE SPESA PER SERVIZIO DI HOSTING PER IL PORTALE	12	49	31/12/2013	2013	17.408,50

ELENCO RESIDUI - SPESA - 2014



Anno	Num.	Sigla	IMPEGNO Prg.	C.Resp.	Num.	e Data	Anno	Residui da rip.	Determina	
									Num.	Data
								Totale anno:	2013	18.487,42
2014	279	1	1	Impegno di spesa per affidamento del servizio di manutenzione del terminali	12	7	11/02/2014	2014	1.921,50	
2014	543	1	1	Impegno di spesa per Affidamento del Servizio privacy e controllo utilizzo	12	11	28/02/2014	2014	8.750,00	
2014	1715	1	1	Impegno di spesa. Affidamento del servizio di manutenzione per le postazioni	12	28	17/06/2014	2014	9.999,97	
2014	2016	1	1	Impegno di spesa. Affidamento del servizio di assistenza alla sala CEO.	12	39	10/07/2014	2014	10.000,00	
2014	3177	1	1	ASSUNZIONE SPESA PER CANONI UTENZE DA IMPEGNARSI	9	41	30/12/2013	2014	17.372,97	
								Totale anno:	2014	48.044,44
								Totale del capitolo/art.:	1360 0	66.531,86
Capitolo/Art.:	1380 0		CORSI FORMAZIONE E AGGIORNAMENTO AL PERSONALE PROV.LE							
2013	1798	1	1	ASS.NE SPESA PER PIANO DELLA FORMAZIONE ANNO 2013	3	189	06/09/2013	2013	13.247,95	
2013	1798	1	2	Corso di formazione "HEC RAS Base con Interfaccia GIS" - Impegno a	7	70	11/12/2014	2013	300,00	
2013	2753	1	1	INTEGRAZIONE IMPEGNO DI SPESA PER PIANO DELLA FORMAZIONE	BIL.	189	06/09/2013	2013	479,29	
								Totale anno:	2013	14.027,24
2014	1170	1	1	IMPEGNO SPESA PER CORSO IN HOUSE "DIRITTO E PRATICA DEGLI	15	53	30/04/2014	2014	2.000,00	
2014	1632	1	1	IMPEGNO DI SPESA PER CORSO DI FORMAZIONE IN HOUSE	1	188	23/08/2014	2014	2.716,80	
2014	1632	1	4	IMPEGNO DI SPESA PER CORSO DI FORMAZIONE IN HOUSE	1	190	30/06/2014	2014	188,00	
2014	1986	1	1	Corso di Aggiornamento Professionale "La riforma del lavoro pubblico".	10	17	18/07/2014	2014	212,26	
2014	2277	1	1	Corso di aggiornamento per l'espletamento di servizi di polizia stradale.	8	355	09/09/2014	2014	3.000,00	
2014	2290	1	1	Corso di "Europrogettazione". Programma di formazione del personale.	11	437	04/08/2014	2014	1.600,00	
2014	2416	1	1	IMPEGNO SPESA PER PARTECIPAZIONE AL CORSO DI FORMAZIONE	1	268	01/10/2014	2014	884,00	
2014	2480	1	1	CORSO IN FORMAZIONE IN HOUSE - LE NOVITA' PER I DIPENDENTI	3	177	03/10/2014	2014	1.950,00	
2014	3084	1	1	ASSUNZIONE IMPEGNO DI SPESA PER PIANO DELLA FORMAZIONE	CP	41	30/12/2013	2014	6.320,63	
								Totale anno:	2014	18.871,59
								Totale del capitolo/art.:	1380 0	32.898,83
Capitolo/Art.:	1400 0		SPESE PER MANUTENZIONE MACCHINE FOTOCOPIATRICI,MACCHINE DA SCRIVERE							
Capitolo/Art.:	1460 0		SPESE PER CONSULENZE E PRESTAZIONI PROFESSIONALI SERVIZI VARI PROV.LI							
Capitolo/Art.:	1480 0		FONDO SPESE PER LA TELEFONIA MOBILE							
2014	1127	1	2	Servizio di telefonia mobile. Proroga dell'affidamento "convenzione mobile 6"	9	72	14/10/2014	2014	3.990,04	
2014	3174	1	1	ASSUNZIONE SPESE AUTOMATICAMENTE IMPEGNATE DA BILANCIO	0	41	30/12/2013	2014	14.000,00	
								Totale anno:	2014	17.990,04
								Totale del capitolo/art.:	1480 0	17.990,04
Capitolo/Art.:	1485 0		FONDO SPESE PER FITTO UFFICI PROVINCIALI							
Capitolo/Art.:	1492 1		SPESE PER MANIFESTAZIONI E INIZIATIVE DIVERSE SUL TERRITORIO							
2013	2707	1	1	Concessione contributi economici a manifestazioni di interesse socio-culturale	9	286	13/12/2013	2013	200,00	
2014	1517	1	1	IMPEGNO SEPSA PER CONCESSIONE CONTRIBUTO ECONOMICO	9	204	30/05/2014	2014	900,00	
2014	2285	1	3	Concessione contributo economico ispirato agli indirizzi programmatici della	9	231	11/09/2014	2014	500,00	
2014	2285	1	4	Concessione contributo economico ispirato agli indirizzi programmatici della	9	231	11/09/2014	2014	500,00	
2014	2701	1	1	CONCESSIONE CONTRIBUTO ECONOMICO PER IL "FESTIVALMAR".	4	532	17/09/2014	2014	7.000,00	
								Totale anno:	2014	9.100,00
								Totale del capitolo/art.:	1492 1	9.100,00
Capitolo/Art.:	1520 3		I.R.A.P. DIPENDENTI SERVIZIO POLIZIA PROVINCIALE							
2014	3045	1	1	INADEL TFR TESORO STIPENDI DICEMBRE 2014	CP	41	30/12/2013	2014	6.956,35	
								Totale anno:	2014	6.956,35
								Totale del capitolo/art.:	1520 3	6.956,35
Capitolo/Art.:	1522 1		IRAP DIRIGENTI T.D. ART. 110 C. 1							
2014	3046	1	1	IRAP SU STIPENDI DICEMBRE 2014	CP	41	30/12/2013	2014	1.369,42	
								Totale anno:	2014	1.369,42
								Totale del capitolo/art.:	1522 1	1.369,42

ELENCO RESIDUI - SPESA - 2014




IMPEGNO				Determina			Anno	Residui da r.p.	
Anno	Núm.	Sigla	Prg.	C.Resp.	Num.	e Data			
<b>Capitolo/Art.: 1522 3 IRAP STAFF</b>									
2014	3047	1	1	IRAP SU STIPENDI DICEMBRE 2014	CP	41	30/12/2013	2014	520,19
<b>Totale anno: 2014</b>								<b>520,19</b>	
<b>Totale del capitolo/art.: 1522 3</b>								<b>520,19</b>	
<b>Capitolo/Art.: 1523 0 I.R.A.P. PERSONALE POLITICHE COMUNITARIE</b>									
2014	3048	1	1	IRAP SU STIPENDI DICEMBRE 2014	CP	41	30/12/2013	2014	3.194,15
<b>Totale anno: 2014</b>								<b>3.194,15</b>	
<b>Totale del capitolo/art.: 1523 0</b>								<b>3.194,15</b>	
<b>Capitolo/Art.: 1524 0 IRAP PERSONALE CONTENZIOSO</b>									
2014	3049	1	1	IRAP SU STIPENDI DICEMBRE 2014	CP	41	30/12/2013	2014	595,11
<b>Totale anno: 2014</b>								<b>595,11</b>	
<b>Totale del capitolo/art.: 1524 0</b>								<b>595,11</b>	
<b>Capitolo/Art.: 1600 0 SPESE VARIE ACQUISTO BENI ISTRUZIONE SECONDARIA</b>									
2013	808	1	1	ASSUNZIONE SPESA PER ACQUISTO LIBRI "DIETRO IL FILO SPINATO"	LFP	336	16/04/2013	2013	1.740,00
<b>Totale anno: 2013</b>								<b>1.740,00</b>	
<b>Totale del capitolo/art.: 1600 0</b>								<b>1.740,00</b>	
<b>Capitolo/Art.: 1624 0 SPESE PER PROGETTAZIONE EDILIZIA SCOLASTICA</b>									
2011	1782	1	1	RECUPERO STRUTTURALE SEDE BAT. AFFIDAMENTO INCARICO	EDI	410	30/12/2011	2011	9.242,00
<b>Totale anno: 2011</b>								<b>9.242,00</b>	
2013	121	1	1	INTEGRAZIONE IMPEGNO DI SPESA ASSUNTO CON DETERMINA	7	17	30/01/2013	2013	0,02
2013	1032	1	1	ASS.NE SPESA PER ACQUISIZIONE CERTIFICAZIONE DI QUALITA'	7	162	20/05/2013	2013	321,00
2013	1032	1	2	ASS.NE SPESA PER ACQUISIZIONE CERTIFICAZIONE DI QUALITA'	7	162	20/05/2013	2013	5.490,00
<b>Totale anno: 2013</b>								<b>5.811,02</b>	
<b>Totale del capitolo/art.: 1624 0</b>								<b>16.053,02</b>	
<b>Capitolo/Art.: 1625 0 SPESE VARIE PRESTAZIONI DI SERVIZI ISTITUTI DI ISTRUZIONE SECONDARIA</b>									
2012	697	1	3	*ATTIVAZIONE DI PARTENARIATO PUBBLICO - PRIVATO MEDIANTE	5	436	23/10/2014	2012	11.609,52
<b>Totale anno: 2012</b>								<b>11.609,52</b>	
2013	740	1	1	ASS.NE SPESA PER LAVORI CIO ISTITUTO SCOLASTICO "DELL'OLIO"	7	99	22/03/2013	2013	484,00
2013	1005	1	1	ASS.NE SPESA PER LAVORI DI MANUTENZIONE RELATIVI	7	137	17/05/2013	2013	1.428,58
2013	1167	1	1	BARLETTA (BT) - I.P.S.S.C.T. "N. GARRONE" - RIPRISTINO	7	171	23/05/2013	2013	1.132,56
2013	2080	1	1	LAVORI URGENTI RELATIVI AL RISANAMENTO CONSERVATIVO DEL	7	369	28/10/2013	2013	1.730,00
<b>Totale anno: 2013</b>								<b>4.775,12</b>	
2014	173	1	1	SERVIZIO DI MANUTENZIONE ORDINARIA, STRAORDINARIA E PULIZIA	7	2	17/01/2014	2014	71.480,35
2014	202	1	1	SERVIZIO DI DISINFESTAZIONE, DISINFESTAZIONE, DEBLATTIZZAZIONE,	7	21	28/01/2014	2014	7.381,87
2014	204	1	1	SERVIZIO DI MANUTENZIONE DEGLI IMPIANTI ELEVATORI PRESENTI	7	22	28/01/2014	2014	20.198,17
2014	204	1	2	SERVIZIO DI MANUTENZIONE DEGLI IMPIANTI ELEVATORI PRESENTI	5	398	15/10/2014	2014	14.728,43
2014	205	1	1	SERVIZIO DI MANUTENZIONE ORDINARIA E STRAORDINARIA DEGLI	7	23	28/01/2014	2014	13.603,76
2014	206	1	1	SERVIZIO DI SPURGO TRATTI DI FOGNATURA, POZZETTI DI	7	24	28/01/2014	2014	42.681,84
2014	1555	1	1	SERVIZIO DI MANUTENZIONE ORDINARIA PROGRAMMATA	7	269	04/06/2014	2014	2.928,00
2014	3195	1	1	Recupero strutturale della sede della Provincia di Barletta Andria Trani	5	601	17/12/2014	2014	3.446,00
<b>Totale anno: 2014</b>								<b>176.648,02</b>	
<b>Totale del capitolo/art.: 1625 0</b>								<b>193.032,66</b>	
<b>Capitolo/Art.: 1626 0 SPESE TELEFONICHE ISTITUTI SCOLASTICI</b>									
2014	219	1	1	Impegno spesa per liquidazione fatture per il servizio di telefonia degli istituti	12	5	03/02/2014	2014	6.091,50
2014	535	1	1	Impegno di spesa per adesione alla proroga tecnica per i servizi RUPAR	12	6	27/02/2014	2014	11.954,54
2014	3176	1	1	ASS.NE SPESA PER UTENZE - IMPEGNI AUTOMATICI DA BILANCIO	9	41	30/12/2013	2014	100.532,72
<b>Totale anno: 2014</b>								<b>118.578,76</b>	
<b>Totale del capitolo/art.: 1626 0</b>								<b>118.578,76</b>	

ELENCO RESIDUI - SPESA - 2014



Anno	Num.	Stgla	IMPEGNO Prg.	C.Resp.	Determina Num. e Data	Residui da rip.
<b>Capitolo/Art.: 1670 0 MANUTENZIONE IMPIANTI ELETTRICI E TERMICI DEGLI ISTITUTI SCOLASTICI</b>						
<b>Capitolo/Art.: 1690 0 SPESE PER LA FORNITURA DI ENERGIA ELETTRICA</b>						
2014	3164	1	1	ASSUNZIONE SPESA OBBLIGATORIA UTENZE 2014	BIL 41 30/12/2013	2014 49.267,92
<b>Totale anno: 2014</b>						<b>49.267,92</b>
<b>Totale del capitolo/art.: 1690 0</b>						<b>49.267,92</b>
<b>Capitolo/Art.: 1690 1 SPESE PER VIGILANZA SCUOLE</b>						
<b>Capitolo/Art.: 1700 0 SPESE PER GESTIONE CALORE EDIFICI SCOLASTICI</b>						
2014	3168	1	1	ASSUNZIONE IMPEGNO DI SPESA OBBLIGATORIO PER UTENZE	BIL 41 30/12/2013	2014 717.943,67
2014	3168	1	2	SERVIZIO GESTIONE CALORE PRESSO GLI EDIFICI SCOLASTICI E GLI	5 483 11/11/2014	2014 146.614,99
2014	3168	1	3	Servizio Gestione calore degli edifici scolastici e degli immobili di competenza	5 482 11/11/2014	2014 220.303,40
<b>Totale anno: 2014</b>						<b>1.084.862,06</b>
<b>Totale del capitolo/art.: 1700 0</b>						<b>1.084.862,06</b>
<b>Capitolo/Art.: 1715 0 SPESE PER LA FORNITURA DI ACQUA E SERVIZIO FOGNATURA EDIFICI</b>						
2014	3167	1	1	ASSUNZIONE IMPEGNO DI SPESA OBBLIGATORIO PER UTENZE	BIL 41 30/12/2013	2014 29.886,99
<b>Totale anno: 2014</b>						<b>29.886,99</b>
<b>Totale del capitolo/art.: 1715 0</b>						<b>29.886,99</b>
<b>Capitolo/Art.: 1730 0 FITTI REALI ISTITUTI SCOLASTICI PROVINCIALI.</b>						
2010	187	1	1	ASSUNZIONE SPESA PER LOCAZIONE IMMOBILE SEDE DELL'ISTITUTO	PAT 10 23/03/2010	2010 25.822,85
2010	728	1	1	ASSUNZIONE SPESA PER LOCAZIONE IMMOBILE ADIBITO A SEDE	PAT 25 02/07/2010	2010 11.188,94
<b>Totale anno: 2010</b>						<b>37.011,79</b>
2011	40	1	3	IMMOBILI ASSUNTI IN LOCAZIONE NEI COMUNI DI MARGHERITA DI SA	PAT 11 02/02/2011	2011 11.188,94
2011	614	1	1	ASS.NE SPESA PER CANONI DI LO-CAZIONE II SEM. 2011 IMM.U SITI	PAT 137 22/08/2011	2011 11.095,70
<b>Totale anno: 2011</b>						<b>22.284,64</b>
2012	44	1	1	ASSUNZIONE SPESA PER LOCAZIONE IMMOBILI SITI NEI COMUNI DI	PAT 22 28/01/2012	2012 22.471,13
<b>Totale anno: 2012</b>						<b>22.471,13</b>
2013	92	1	1	ASSUNZIONE SPESA PER CANONE DI LOCAZIONE RELATIVO AD	PAT 11 22/01/2013	2013 11.188,94
2013	1228	1	1	IMMOBILI ASSUNTI IN LOCAZIONE, SITI NEI COMUNI DI MARGHERITA	4 151 19/08/2013	2013 11.375,42
<b>Totale anno: 2013</b>						<b>22.564,36</b>
2014	74	1	1	IMMOBILI ASSUNTI IN LOCAZIONE, SITI NEI COMUNI DI MARGHERITA	4 10 24/01/2014	2014 20.951,29
2014	3144	1	1	IMMOBILE ASSUNTO IN LOCAZIONE, SITO NEL COMUNE DI TRANI	2 159 04/12/2014	2014 44.070,74
2014	3147	1	1	IMMOBILE ASSUNTO IN LOCAZIONE, SITO NEL COMUNE DI	2 160 04/12/2014	2014 5.777,05
<b>Totale anno: 2014</b>						<b>70.799,08</b>
<b>Totale del capitolo/art.: 1730 0</b>						<b>175.131,00</b>
<b>Capitolo/Art.: 1735 0 CANONE LEASING IMMOBILIARE ISTITUTI SCOLASTICI</b>						
2014	42	1	1	IMPEGNO SPESA PER LOCAZIONE FINANZIARIA CON PATTO DI	4 4 24/01/2014	2014 90.737,50
<b>Totale anno: 2014</b>						<b>90.737,50</b>
<b>Totale del capitolo/art.: 1735 0</b>						<b>90.737,50</b>
<b>Capitolo/Art.: 1736 0 SPESE PER UTILIZZO STRUTTURE SPORTIVE DI TERZI</b>						
2013	2675	1	1	ASSUNZIONE SPESA PER COMPARTICIPAZIONE SPESE DI GESTIONE	LFP 640 24/10/2013	2013 3.000,00
<b>Totale anno: 2013</b>						<b>3.000,00</b>
2014	335	1	1	ASSUNZIONE SPESA PER COMPARTICIPAZIONE SPESE GESTIONE	11 66 06/02/2014	2014 11.500,00
<b>Totale anno: 2014</b>						<b>11.500,00</b>
<b>Totale del capitolo/art.: 1736 0</b>						<b>14.500,00</b>
<b>Capitolo/Art.: 1765 1 SPESE PER BORSE DI STUDIO STUDENTI UNIVERSITARI RESIDENTI NEL TERRITO-</b>						
2011	1655	1	1	POLO UNIVERSITARIO PROVINCIA B AT. IMPEGNO DI SPESA PER	LFP 641 30/12/2011	2011 22.750,00
2011	1655	1	2	POLO UNIVERSITARIO PROVINCIA B AT. APPROVAZIONE BANDO	LFP 28 24/01/2014	2011 250.000,00
2011	1655	1	3	APPROVAZIONE GRADUATORIE DEFINITIVE DEL BANDO *BORSE	LFP 468 19/09/2014	2011 180.000,00
<b>Totale anno: 2011</b>						<b>452.750,00</b>

ELENCO RESIDUI - SPESA - 2014



Anno	Num.	Sigla	Pr.	IMPEGNO	Determina	Ann.	Residui da pag.		
				C.Resp.	Num. e Data				
<b>Totale del capitolo/art.:</b>							<b>1765 1</b>	<b>152.750,00</b>	
<b>Capitolo/Art.:</b>	<b>1770 0</b>	<b>INTERESSI PASSIVI (SCUOLE) -CASSA DD.PP.- (EDIFICI SCOLASTICI)</b>							
2014	1941	1	1	Assunzione spesa per rimborso alla provincia di Bari della quota Interessi Municipali	47	18/07/2014	2014	132.944,90	
<b>Totale anno:</b>							<b>2014</b>	<b>132.944,90</b>	
<b>Totale del capitolo/art.:</b>							<b>1770 0</b>	<b>132.944,90</b>	
<b>Capitolo/Art.:</b>	<b>1800 1</b>	<b>RETRIBUZIONI FISSE LORDE PERSONALE ITA</b>							
2014	605	1	1	ASSUNZIONE SPESA PER LIQ.NE ORE ECCEDENTI L'ORARIO	LFP	35	24/03/2014	2014	817,32
<b>Totale anno:</b>							<b>2014</b>	<b>817,32</b>	
<b>Totale del capitolo/art.:</b>							<b>1800 1</b>	<b>817,32</b>	
<b>Capitolo/Art.:</b>	<b>1800 2</b>	<b>CONTRIBUTI INPDAP-INAIL PERSONALE ITA</b>							
2012	456	1	2	CPDEL COMPENSO DOCENTE	LFP	774	05/11/2014	2012	321,30
2013	1681	1	2	CONTRIBUTI CPDEL STIPENDI AGOSTO 2013	3	0	22/08/2013	2013	5.070,01
2014	2973	1	1	CPDEL STIPENDI DICEMBRE 2014	CP	41	30/12/2013	2014	13.334,51
2014	3014	1	1	INADEL TESORO STIPENDI DICEMBRE 2014	CP	41	30/12/2013	2014	1.130,49
2014	3015	1	1	INADEL TESORO STIPENDI DICEMBRE 2014	CP	41	30/12/2013	2014	187,36
2014	3033	1	1	INADEL TFR TESORO STIPENDI DICEMBRE 2014	CP	41	30/12/2013	2014	1.923,72
<b>Totale anno:</b>							<b>2014</b>	<b>21.967,39</b>	
<b>Totale del capitolo/art.:</b>							<b>1800 2</b>	<b>21.967,39</b>	
<b>Capitolo/Art.:</b>	<b>1801 1</b>	<b>RETRIBUZIONI FISSE LORDE PERSONALE SUPPLENTE ITA</b>							
2011	930	1	2	ASSUNZIONE SPESA PER LIQ.NE COMPENSO DOCENTI	LFP	774	05/11/2014	2011	632,68
<b>Capitolo/Art.:</b>	<b>1805 0</b>	<b>SPESE VARIE PER ACQUISTO BENI ITA</b>							
<b>Capitolo/Art.:</b>	<b>1808 0</b>	<b>SPESE PER ITA DA CONTRIBUTO UFFICIO SCOLASTICO CAP. ENTRATA 953</b>							
<b>Capitolo/Art.:</b>	<b>1809 0</b>	<b>SPESE VARIE PER PRESTAZIONI DI SERVIZI ITA</b>							
2012	1202	1	1	PROGETTO LA SCUOLA CHE F@RETE. NOLO PULLMAN SCOLARSCHES	LFP	558	28/11/2012	2012	133,97
<b>Totale anno:</b>							<b>2012</b>	<b>666,65</b>	
2013	834	1	1	ASSUNZIONE SPESA PER PRESTAZIONI DI SERVIZI PER L'ISTITUTO	LFP	327	23/04/2013	2013	178,73
<b>Totale anno:</b>							<b>2013</b>	<b>178,73</b>	
<b>Totale del capitolo/art.:</b>							<b>1809 0</b>	<b>845,38</b>	
<b>Capitolo/Art.:</b>	<b>1809 1</b>	<b>IRAP PERSONALE ITA</b>							
2012	970	1	2	IRAP SU COMPENSO DOCENTI ITA	LFP	774	05/11/2014	2012	114,76
<b>Totale anno:</b>							<b>2012</b>	<b>114,76</b>	
2014	3050	1	1	IRAP SU STIPENDI DICEMBRE 2014	CP	41	30/12/2013	2014	4.762,34
<b>Totale anno:</b>							<b>2014</b>	<b>4.762,34</b>	
<b>Totale del capitolo/art.:</b>							<b>1809 1</b>	<b>4.877,09</b>	
<b>Capitolo/Art.:</b>	<b>1809 4</b>	<b>SPESE PER BORSE DI STUDIO FINANZIATE DA PROVINCIA BARI</b>							
<b>Capitolo/Art.:</b>	<b>1809 5</b>	<b>SPESE PER BORSE DI STUDIO ITA</b>							
2013	2686	1	1	BORSE DI STUDIO A FAVORE DEGLI STUDENTI DELL' "ITA" . ANDRIA	LFP	876	20/12/2013	2013	6.000,00
<b>Totale anno:</b>							<b>2013</b>	<b>6.000,00</b>	
<b>Totale del capitolo/art.:</b>							<b>1809 5</b>	<b>6.000,00</b>	
<b>Capitolo/Art.:</b>	<b>1809 7</b>	<b>SPESE PRESTAZIONI DI SERVIZI PUBBLICA ISTRUZIONE</b>							
2013	2677	1	1	ASSUNZIONE SPESA PER PRESENTAZIONE DEL PROGETTO "PIANO D	LFP	698	08/11/2013	2013	100,00
2013	2677	1	2	ASSUNZIONE SPESA PER PRESENTAZIONE DEL PROGETTO "PIANO D	LFP	698	08/11/2013	2013	0,01
2013	2679	1	1	PROGETTO "BAT'S MOVIE: IDEE IN MOVIMENTO" ASSUNZIONE SPESA	LFP	784	19/11/2013	2013	125,49
2013	2682	1	1	ASSUNZIONE SPESA PER PROROGA SPORTELLI DSA. AFFIDAMENTO	LFP	806	03/12/2013	2013	400,00
<b>Totale anno:</b>							<b>2013</b>	<b>625,50</b>	
2014	822	1	1	ASSUNZIONE SPESA PER CANONE ANNUALE DI ASSISTENZA E	LFP	182	09/04/2014	2014	635,63
2014	1233	1	1	ASSUNZIONE SPESA PER SEMINARIO CONCLUSIVO SULL'ATTIVITA'	11	238	12/05/2014	2014	231,80
2014	2244	1	1	ASSUNZIONE SPESA PER SERVIZIO TRASLOCO ISTITUTI SCOLASTICI	11	518	29/08/2014	2014	15.000,00






Anno	Num.	Sigla	Prg.	IMPEGNO	C.Resp.	Determina			Residui da rip.
						Num.	e Data	Anno	
2014	2248	1	1	assunzione spesa per interventi di manutenzione ordinaria per aule ed ambienti	514	29/08/2014	2014	10.000,00	
							Totale anno:	2014	25.887,43
							Totale del capitolo/art.:	1809 7	26.492,93
Capitolo/Art.:			1810 1	RETRIBUZIONI FISSE LORDE FORMAZIONE PROFESSIONALE					
Capitolo/Art.:			1810 2	CONTRIBUTI INPDAP-INAIL FORMAZIONE PROFESSIONALE					
2014	2974	1	1	CPDEL STIPENDI DICEMBRE 2014	CP	41	30/12/2013	2014	6.188,78
							Totale anno:	2014	6.188,78
							Totale del capitolo/art.:	1810 2	6.188,78
Capitolo/Art.:			1810 4	CONTRIBUTI GESTIONE FONDO SOCIALE EUROPEO					
Capitolo/Art.:			1850 0	SPESA PER FORMAZIONE PROFESSIONALE DELEGATA REGIONE SUB 1 ASSE 1					
2011	131	1	1	POR PUGLIA 2007/2013. PIANO DI ATTUAZIONE DELLA FORMAZIONE P	LFP	71	28/02/2011	2011	36,00
2011	131	1	2	POR PUGLIA 2007/2013. PIANO DI ATTUAZIONE DELLA FORMAZIONE P	LFP	71	28/02/2011	2011	25.695,00
2011	131	1	3	POR PUGLIA 2007/2013. PIANO DI ATTUAZIONE DELLA FORMAZIONE P	LFP	71	28/02/2011	2011	5.926,00
2011	131	1	4	POR PUGLIA 2007/2013. PIANO DI ATTUAZIONE DELLA FORMAZIONE P	LFP	71	28/02/2011	2011	101.250,00
2011	131	1	5	POR PUGLIA 2007/2013. PIANO DI ATTUAZIONE DELLA FORMAZIONE P	LFP	71	28/02/2011	2011	2.688,00
2011	131	1	6	POR PUGLIA 2007/2013. PIANO DI ATTUAZIONE DELLA FORMAZIONE P	LFP	71	28/02/2011	2011	225,00
2011	131	1	7	ASSE I ADATTABILITA' - AZ.2 - AVVISO BT/01/2014 - FORMAZIONE E	LFP	476	08/08/2014	2011	95.324,00
2011	132	1	1	POR PUGLIA 2007/2013. PIANO DI ATTUAZIONE DELLA FORMAZIONE P	LFP	71	28/02/2011	2011	247,00
2011	132	1	3	POR PUGLIA 2007/2013. PIANO DI ATTUAZIONE DELLA FORMAZIONE P	LFP	71	28/02/2011	2011	15.000,00
2011	132	1	5	POR PUGLIA 2007/2013. PIANO DI ATTUAZIONE DELLA FORMAZIONE P	LFP	71	28/02/2011	2011	11.250,00
2011	132	1	7	POR PUGLIA 2007/2013. PIANO DI ATTUAZIONE DELLA FORMAZIONE P	LFP	71	28/02/2011	2011	33.760,00
2011	132	1	8	POR PUGLIA 2007/2013. PIANO DI ATTUAZIONE DELLA FORMAZIONE P	LFP	71	28/02/2011	2011	13.600,00
2011	132	1	10	POR PUGLIA 2007/2013. PIANO DI ATTUAZIONE DELLA FORMAZIONE P	LFP	71	28/02/2011	2011	520,00
2011	132	1	11	POR PUGLIA 2007/2013 - ASSE II OCCUPABILITA'. AVV. PUBBL. BT/	LFP	71	28/02/2011	2011	2.821,28
2011	132	1	13	POR PUGLIA 2007/2013. ASSE II OCCUPABILITA'. AVV. PUBBL. BT/	LFP	71	28/02/2011	2011	24.957,84
2011	133	1	1	POR PUGLIA 2007/2013. PIANO DI ATTUAZIONE DELLA FORMAZIONE P	LFP	71	28/02/2011	2011	465,15
2011	133	1	2	POR PUGLIA 2007/2013. PIANO DI ATTUAZIONE DELLA FORMAZIONE P	LFP	402	28/02/2011	2011	494,60
2011	133	1	3	POR PUGLIA 2007/2013. F.P.2011 ASSE IV CAP. UMANO AVVISO PUBBL	LFP	404	28/02/2011	2011	37.000,00
2011	133	1	4	POR PUGLIA 2007/2013. F.P.2011 ASSE IV CAP. UMANO AVVISO PUBBL	LFP	403	28/02/2011	2011	10.167,75
2011	133	1	5	POR PUGLIA 2007/2013. F.P.2011 ASSE IV CAP. UMANO AVV. PUBBL	LFP	405	28/02/2011	2011	8.812,50
2011	133	1	6	POR PUGLIA 2007/2013. F.P.2011 ASSE IV CAP. UMANO AVVISO PUBBL	LFP	405	28/02/2011	2011	1.312,50
2011	133	1	7	POR PUGLIA 2007/2013. PIANO DI ATTUAZIONE DELLA FORMAZIONE P	LFP	71	28/02/2011	2011	2.740,00
2011	133	1	11	X CREAZIONE SUB AREA PROFESSIONALIZZANTE BT/08/2011 QUOTA	LFP	176	28/02/2011	2011	87,70
2011	134	1	1	POR PUGLIA 2007/2013. PIANO DI ATTUAZIONE DELLA FORMAZIONE P	LFP	71	28/02/2011	2011	30,45
2011	134	1	7	POR PUGLIA 2007/2013. AFFIDAMENTO INCARICO ESPERTO SENIOR	LFP	548	28/02/2011	2011	0,01
2011	134	1	8	AFFIDAMENTO INCARICO ESPERTO SENIOR. SEZ. C. GESTIONE	LFP	581	28/02/2011	2011	1.724,53
2011	134	1	13	POR PUGLIA 2007/2013. PIANO DI ATTUAZIONE DELLA FORMAZIONE P	LFP	474	19/10/2012	2011	560,98
2011	134	1	14	POR PUGLIA 2007/2013. PIANO DI ATTUAZIONE DELLA FORMAZIONE P	LFP	472	25/10/2012	2011	794,25
							Totale anno:	2011	397.280,42
2012	1100	1	4	PO PUGLIA FSE 2007-2013. PIANO DI ATTUAZIONE DELLA FP ANNO 2	LFP	588	27/11/2012	2012	1.170,00
2012	1100	1	6	SCORRIMENTO GRADUATORIA BT/01/2013 -AZ.5 'FORMAZIONE E	LFP	486	26/10/2012	2012	16.927,50
2012	1100	1	7	SCORRIMENTO GRADUATORIA BT/01/2013 -AZ.6 'FORMAZIONE E	LFP	486	26/10/2012	2012	3.506,00
2012	1101	1	1	PO PUGLIA FSE 2007-2013. PIANO DI ATTUAZIONE DELLA FP ANNO 2	LFP	486	26/10/2012	2012	17.620,00
2012	1101	1	2	PO PUGLIA FSE 2007/2013. ASSE II OCCUPABILITA'. AVVISO BT 02 /2012	LFP	548	26/10/2012	2012	182.250,00
2012	1101	1	3	PO PUGLIA FSE 2007/2013. ASSE II OCCUPABILITA'. AVVISO BT 02 /2012	LFP	548	26/10/2012	2012	112.500,00
2012	1101	1	4	PO PUGLIA FSE 2007/2013. ASSE II OCCUPABILITA'. AVVISO BT 02 /2012	LFP	548	26/10/2012	2012	90.000,00
2012	1101	1	5	PO PUGLIA FSE 2007/2013. ASSE II OCCUPABILITA'. AVVISO BT 02 /2012	LFP	548	26/10/2012	2012	9.000,00
2012	1101	1	6	PO PUGLIA FSE 2007/2013. ASSE II OCCUPABILITA'. AVVISO BT 02 /2012	LFP	548	26/10/2012	2012	9.000,00
2012	1101	1	7	PO PUGLIA - F.S.E. 2007/2013 - ASSE II- OCCUPABILITA': AVVISO	LFP	637	10/12/2012	2012	28.114,00

ELENCO RESIDUI - SPESA - 2014



Anno	Num.	Sigla	IMPEGNO Prg.	C.Resp.	Determina			Anno	Residuo a rip.
					Num.	e	Data		
2012	1102	1	1	PO PUGLIA FSE 2007-2013. PIANO DI ATTUAZIONE DELLA FP ANNO 2	LFP	486	26/10/2012	2012	6.983,75
2012	1102	1	2	PO PUGLIA FSE 2007-2013. PIANO DI ATTUAZIONE DELLA FP ANNO 2	LFP	549	26/10/2012	2012	1.737,50
2012	1102	1	6	PO PUGLIA - F.S.E. 2007/2013 - ASSE IV- CAPITALE UMANO CAT.73	LFP	595	03/12/2012	2012	216.000,00
2012	1102	1	7	PO PUGLIA - FSE. 2007/2013 - ASSE IV - CAPITALE UMANO; AVV.PUBB.	LFP	51	18/01/2013	2012	80.965,31
2012	1102	1	8	PO PUGLIA - F.S.E. 2007/2013 - Asse IV - Capit Umano; Avviso pubblico n.	LFP	89	25/01/2013	2012	14.500,00
2012	1102	1	9	PO PUGLIA - F.S.E. 2007/2013 - Asse IV - Capit Umano; Avviso pubblico n.	LFP	89	25/01/2013	2012	915,00
2012	1102	1	10	POR PUGLIA FSE 2007/2013 -ASSE IV CAP.UMANO - CAT.SPESA 73 Avviso	LFP	286	04/04/2013	2012	16.875,00
2012	1102	1	11	POR PUGLIA FSE 2007/2013 ASSE IV CAP.UMANO - Avviso pubblico n.	LFP	286	04/04/2013	2012	1.687,50
2012	1102	1	12	POR PUGLIA FSE 2007-2013 ASSE IV CAP.UMANO. Avviso pubblico n.	LFP	286	04/04/2013	2012	1.687,50
2012	1102	1	13	POR PUGLIA FSE 2007_2013 -ASSE IV CAP.UMANO - Avviso pubblico n.	LFP	286	04/04/2013	2012	1.687,50
2012	1102	1	14	POR PUGLIA FSE 2007-2013 -ASSE IV CAP.UMANO - Avviso pubblico n.	LFP	286	04/04/2013	2012	1.687,50
2012	1102	1	15	PO PUGLIA FSE 2007-2013. PIANO DI ATTUAZIONE DELLA FP ANNO 2	LFP	673	18/10/2013	2012	10.000,00
2012	1103	1	1	PO PUGLIA FSE 2007-2013. PIANO DI ATTUAZIONE DELLA FP ANNO 2	LFP	488	26/10/2012	2012	19,04
2012	1103	1	8	AFFIDAMENTO INCARICO ESPERTO SENIOR - SEZIONE "C".	LFP	85	25/01/2013	2012	0,01
2012	1103	1	21	PO PUGLIA FSE 2007-2013. PIANO DI ATTUAZIONE DELLA FP ANNO 2	LFP	691	27/09/2013	2012	0,01
Totale anno:								2012	824.833,12
2013	2190	1	1	POR PUGLIA FSE 2007/2013. PIANO DI ATTUAZIONE DELLA	LFP	750	29/10/2013	2013	42.198,00
2013	2190	1	4	POR PUGLIA FSE 2007/2013. AZIONE 3 CATEGORIA 62. PIANO DI	LFP	816	08/12/2013	2013	22.500,00
2013	2190	1	13	SCORRIMENTO GRADUATORIA BT/1/2013 "SERVIZI ALLE IMPRESE"	LFP	750	29/10/2013	2013	6.750,00
2013	2190	1	14	SCORRIMENTO GRADUATORIA BT/01/2013 -AZIONE 2 -"FORMAZIONE	LFP	247	19/05/2014	2013	183.602,00
2013	2190	1	15	SCORRIMENTO GRADUATORIA BT/01/2013 -AZ.4 "FORMAZIONE E	LFP	750	29/10/2013	2013	65.025,00
2013	2190	1	16	SCORRIMENTO GRADUATORIA BT/01/2013 -AZ.5 "FORMAZIONE E	LFP	247	19/05/2014	2013	72.000,00
2013	2190	1	17	SCORRIMENTO GRADUATORIA BT/01/2013 -AZ.6 "FORMAZIONE E	LFP	247	19/05/2014	2013	72.625,00
2013	2190	1	18	SCORRIMENTO GRADUATORIA BT/01/2013 -AZ.6 - CTG	LFP	247	19/05/2014	2013	9.350,00
2013	2191	1	1	PO PUGLIA FSE 2007-2013. PIANO DI ATTUAZIONE DELLA FORMAZIONE	LFP	750	29/10/2013	2013	265,00
2013	2191	1	2	PO PUGLIA FSE 2007-2013. P. ATT.NE ANNO 2013. ASSE II	LFP	252	26/05/2014	2013	540.000,00
2013	2191	1	3	PO PUGLIA FSE 2007-2013. P. ATT.NE ANNO 2013. ASSE II	LFP	252	26/05/2014	2013	405.000,00
2013	2191	1	5	PO PUGLIA FSE 2007-2013. P. ATT.NE ANNO 2013. ASSE II	LFP	252	26/05/2014	2013	135.000,00
2013	2191	1	8	APPROVAZIONE GRADUATORIA FINALE ANNO 2013. ASSE II	LFP	252	26/05/2014	2013	44.190,00
2013	2191	1	9	APPROVAZIONE GRADUATORIA BT/02/2013- CTG.66 -AZ.3 POR PUGLIA	LFP	252	26/05/2014	2013	195.750,00
2013	2191	1	10	APPR. GRADUATORIA BT/02/2013- ASSE II - OCCUPABILITA' BT/02/2013	LFP	252	26/05/2014	2013	30.060,00
2013	2191	1	11	APP.GRADUATORIA BT/02/2013 AZ.5 CTF SPESA 68	LFP	252	26/05/2014	2013	258.500,00
2013	2191	1	12	APP.GRADUATORIA BT/02/2013 -AZ.4 -CT.SPESA 68	LFP	252	26/05/2014	2013	13.500,00
2013	2191	1	13	APP.GRADUATORIA BT/02/2013 AZ.4 -CTG.69	LFP	252	26/05/2014	2013	91.440,00
2013	2191	1	14	APP.GRADUATORIA BT/02/2013 AZ.6 -CTG.69	LFP	252	26/05/2014	2013	459.000,00
2013	2192	1	1	PO PUGLIA FSE 2007-2013. PIANO DI ATTUAZIONE DELLA FORMAZIONE	LFP	750	29/10/2013	2013	1.294,66
2013	2192	1	3	PO PUGLIA FSE 2007-2013. PIANO DI ATTUAZIONE DELLA FORMAZIONE	LFP	792	22/11/2013	2013	3.834,67
2013	2192	1	4	PO PUGLIA FSE 2007-2013. PIANO DI ATTUAZIONE DELLA FORMAZIONE	LFP	791	10/12/2013	2013	3.904,00
2013	2192	1	5	PO PUGLIA FSE 2007-2013. PIANO DI ATTUAZIONE DELLA FORMAZIONE	LFP	791	10/12/2013	2013	3.834,67
2013	2192	1	6	PO PUGLIA FSE 2007-2013. PIANO DI ATTUAZIONE DELLA FORMAZIONE	LFP	791	10/12/2013	2013	5.752,00
2013	2192	1	7	PO PUGLIA FSE 2007-2013. AFFIDAMENTO INCARICO ESPERTO	LFP	11	08/01/2014	2013	6.858,00
2013	2192	1	13	AFFIDAMENTO INCARICO ESPERTO SENIOR - SEZ. "C" - POR PUGLIA	LFP	133	24/03/2014	2013	2.928,00
2013	2192	1	14	AFFIDAMENTO INCARICO ESPERTO SENIOR -SEZ.C - REDAZIONE	LFP	160	28/03/2014	2013	1.952,00
2013	2192	1	16	ASSUNZIONE SPESA PER INCARICO ESPERTI SENIOR -SEZ.C. POR	LFP	604	29/10/2013	2013	3.904,00
2013	2192	1	17	ASSUNZIONE SPESA PER INCARICO ESPERTO SENIOR-SEZ.C - POR	LFP	604	29/10/2013	2013	3.904,00
2013	2192	1	18	AFFIDAMENTO INCARICO ESPERTO SENIOR -SEZ B - VALUTAZIONE	LFP	662	07/10/2014	2013	976,00
Totale anno:								2013	2.662.903,00
Totale del capitolo/art.:								1850 0	3.885.016,54
Capitolo/Art.:		1970 0	IMPOSTE (I.R.A.P.) FORMAZIONE PROFESSIONALE						



IMPEGNO				Determina		Residui da rip.			
Anno	Num.	Sigla	Prg.	C.Resp.	Num.	Data	Anno		
2014	3051	t	1	IRAP SU STIPENDI DICEMBRE 2014	CP	31	30/12/2013	2014	2.282,82
							Totale anno:	2014	2.282,82
							Totale del capitolo/art.:	1970 0	2.282,82
Capitolo/Art.: 1970 1 IRAP GESTIONE FONDO SOCIALE EUROPEO									
2011	1585	t	1	IRAP ANNO 2011	CP	23	20/12/2011	2011	246,58
							Totale anno:	2011	246,58
							Totale del capitolo/art.:	1970 1	246,58
Capitolo/Art.: 2240 0 SPESE VARIE PER PRESTAZIONI DI SERVIZIO CULTURA									
2011	1757	t	1	SISTEMI AMBIENTALI E CULTURALI "TERRE DIOMEDEE". IMPEGNO	COM	68	30/12/2011	2011	618.090,00
2011	1757	t	2	Progetto SAC "Terre Diomedee". Affidamento servizio di animazione	COM	16	26/05/2014	2011	15.000,00
							Totale anno:	2011	633.090,00
							Totale del capitolo/art.:	2240 0	633.090,00
Capitolo/Art.: 2241 0 FINANZIAMENTO PROGETTO SAC									
2012	1650	t	1	ASS.NE SPESA PER PROGETTO SAC TERRE DIOMEDEE	10	57	27/12/2012	2012	10.000,00
							Totale anno:	2012	10.000,00
							Totale del capitolo/art.:	2241 0	10.000,00
Capitolo/Art.: 2242 0 SPESE PER PRESTAZIONI DI SERVIZI CULTURA									
2011	883	t	1	ASSUNZIONE SPESA PER MANIFESTAZIONI ESTATE 2011. FORNITURA	CST	85	23/08/2011	2011	1.500,00
							Totale anno:	2011	1.500,00
2013	824	t	1	COMPARTICIPAZIONE ALLA COMMEDIA IN VERNACOLO CANOSINO.	9	74	29/04/2013	2013	2.750,00
							Totale anno:	2013	2.750,00
2014	820	t	1	IMPEGNO DI SPESA PER CONCESSIONE CONTRIBUTO PER	9	132	10/04/2014	2014	3.000,00
2014	1165	t	1	IMPEGNO DI SPESA PER CONCESSIONE CONTRIBUTO PER IL CICLO	9	138	22/04/2014	2014	300,00
2014	1166	t	1	IMPEGNO DI SPESA PER CONCESSIONE CONTRIBUTO PER LA 30	9	141	22/04/2014	2014	1.500,00
Capitolo/Art.: 2500 2 CONTRIBUTI INPDAP-INAIL PERSONALE TURISMO									
2014	2978	t	1	CPDEL STIPENDI DICEMBRE 2014	CP	41	30/12/2013	2014	3.565,47
							Totale anno:	2014	8.365,47
							Totale del capitolo/art.:	2500 2	12.615,47
Capitolo/Art.: 2526 0 SPESE PER CONCORSO DIRETTORE TECNICO AGENZIA TURISTICA									
Capitolo/Art.: 2530 0 SPESE VARIE PER PRESTAZIONI DI SERVIZI -TURISMO									
2014	472	t	1	CONCESSIONE CONTRIBUTO BNB BASKET NORD BARESE. IMPEGNO	9	67	28/02/2014	2014	5.000,00
2014	552	t	1	IMPEGNO DI SPESA PER CONTRIBUTO ECONOMICO PER IL TROFEO	9	81	10/03/2014	2014	2.000,00
2014	616	t	1	IMPEGNO SPESA PER COMPARTICIPAZIONE ALLA PUBBLICAZIONE	9	91	20/03/2014	2014	2.500,00
2014	786	t	1	IMPEGNO DI SPESA PER III MEETING GIORNALISTICO DIOCESANO	9	125	09/04/2014	2014	330,00
2014	1999	t	1	IMPEGNO DI SPESA. CONCESSIONE CONTRIBUTO ECONOMICO	10	349	11/07/2014	2014	397,89
							Totale anno:	2014	10.227,89
							Totale del capitolo/art.:	2530 0	10.227,89
Capitolo/Art.: 2530 1 SPESE PER PRESTAZIONI DI SERVIZI PER PROMOZIONE TURISMO									
Capitolo/Art.: 2550 0 CONTRIBUTI PER LO SVILUPPO DEL TURISMO									
Capitolo/Art.: 2590 0 IMPOSTE (I.R.A.P.) PERSONALE TURISMO									
2014	3052	t	1	IRAP SU STIPENDI DICEMBRE 2014	CP	41	30/12/2013	2014	1.273,40
							Totale anno:	2014	1.273,40
							Totale del capitolo/art.:	2590 0	1.273,40
Capitolo/Art.: 2620 0 SPESE VARIE PER ACQUISTI PER LO SPORT									
Capitolo/Art.: 2652 0 SPESE PER PRESTAZIONI DI SERVIZI SPORT									
2011	260	t	1	ASS.NE SPESA PER COMPARTICIPAZIONE 16' ED. TORNEO TENNIS	CST	25	25/03/2011	2011	1.500,00
2011	328	t	1	COMPARTICIPAZIONE ALLE SPESE PER L'ORGANIZZAZIONE DEL	CST	31	14/04/2011	2011	300,00
2011	1819	t	1	ASSUNZIONE SPESA PER FORNITURA DI COPPE, TARGHE, MEDAGLIE	CST	186	30/12/2011	2011	4.854,98

ELENCO RESIDUI - SPESA - 2014




Anno	Num.	Sigla	IMPEGNO Prg.	Determina C.Resp.	Num.	e Data	Anno	Residuo da rip.	
Totale anno:								2011	6.654,98
Totale del capitolo/art.:								2652 0	6.654,98
Capitolo/Art.:			2665 0	CONTRIBUTI PER MANIFESTAZIONI SPOR- TIVE					
2010	951	1	1	CONCESSIONE PATROCINIO E CONTR IBUTO MANIFESTAZIONI	CST	75	02/09/2010	2010	400,00
Totale anno:								2010	400,00
Totale del capitolo/art.:								2665 0	400,00
Capitolo/Art.:			2761 0	SPESE VARIE PER PRESTAZIONI DI SERV IZI - COMPENSO COMMUNE TRASPORTI					
2013	2633	1	1	Commissioni per l'espletamento delle funzioni di cui al D.Lgs. n°112 del	8	336	20/12/2013	2013	3.529,80
Totale anno:								2013	3.529,80
2014	3200	1	1	Commissioni per l'espletamento delle funzioni di cui al D.Lgs. n°112 del	5	589	15/12/2014	2014	1.386,00
2014	3201	1	1	Commissioni per l'espletamento delle funzioni di cui al D.Lgs. n°112 del	5	590	15/12/2014	2014	1.114,00
Totale anno:								2014	2.500,00
Totale del capitolo/art.:								2761 0	6.029,80
Capitolo/Art.:			2830 2	CONTRIBUTI INPDAP-INAIL PERSONALE VIABILITA'					
2014	2980	1	1	CPDEL STIPENDI DICEMBRE 2014	CP	41	30/12/2013	2014	10.430,21
2014	2999	1	1	CPDEL TESORO STIPENDI DICEMBRE 2014	CP	41	30/12/2013	2014	4.724,52
2014	3017	1	1	INADEL TESORO STIPENDI DICEMBRE 2014	CP	41	30/12/2013	2014	1.102,77
2014	3034	1	1	INADEL TFR TESORO STIPENDI DICEMBRE 2014	CP	41	30/12/2013	2014	3.087,98
Totale anno:								2014	19.345,48
Totale del capitolo/art.:								2830 2	19.345,48
Capitolo/Art.:			2845 1	SPESE VARIE PER ACQUISTO BENI VIABILITA'					
2013	34	1	1	Acquisto Software Primus NG e Primus A - Assunzione Impegno di spesa.	8	4	08/01/2013	2013	1.805,15
Totale anno:								2013	1.805,15
Totale del capitolo/art.:								2845 1	1.805,15
Capitolo/Art.:			2870 0	SPESE VARIE PER PRESTAZIONI DI SERVIZI VIABILITA'					
2010	572	1	1	ASSUNZIONE SPESA PER LAVORI URGENTI SULLA SP 138, KM 7,500	ITV	8	20/05/2010	2010	5.566,86
2010	572	1	2	Interventi di ripristino localizzato del piano viabile della S.P. 4 (ex S.P. 230)	ITV	207	04/11/2013	2010	200,00
2010	1034	1	1	PROGETTO MANUTENZIONE STRADE EX PROV. FOGGIA G.P. N.	ITV	71	23/09/2010	2010	28.718,28
2010	1893	1	2	Affidamento lavori di rimozione fango e detriti dalla carreggiata stradale sulla	ITV	259	18/12/2013	2010	1.388,45
2010	1893	1	3	Affidamento lavori di rimozione fango e detriti dalla carreggiata stradale della	ITV	257	18/12/2013	2010	7.936,40
2010	1893	1	4	Affidamento lavori di rimozione fango e detriti dal piano viabile lungo la S.P.	ITV	268	18/12/2013	2010	7.200,46
2010	1893	1	6	Lavori di ripristino di giuntt ammalorati sulla viabilità di competenza della	ITV	263	20/12/2013	2010	38.005,55
Totale anno:								2010	87.016,00
2011	22	1	1	ASSUNZIONE SPESA ANNO 2011 PROGRAMMA INTERVENTI FINALIZZA	ITV	1	31/01/2011	2011	19.284,70
2011	22	1	5	ASSUNZIONE SPESA ANNO 2011 PROGRAMMA INTERVENTI FINALIZZA	ITV	263	20/12/2013	2011	787,14
2011	23	1	1	ASSUNZIONE SPESA ANNO 2011 PROGRAMMA INTERVENTI FINALIZZA	ITV	2	31/01/2011	2011	57.422,09
2011	1816	1	1	INTEGRAZIONE IMP.22 GIUSTA D.D. N.1 DEL 03/01/2011 PER	ITV	239	30/12/2011	2011	18.098,91
2011	1816	1	3	INTEGRAZIONE IMP.22 GIUSTA D.D. N.1 DEL 03/01/2011 PER	ITV	104	30/12/2011	2011	4.183,00
Totale anno:								2011	99.775,84
2012	349	1	1	ASSUNZIONE SPESA PER LAVORI DI MANUTENZIONE E	ITV	53	04/04/2012	2012	8.587,13
2012	612	1	1	INTEGRAZIONE IMPEGNO DI SPESA PER LAVORI SU STRADE	ITV	109	22/08/2012	2012	5.803,03
2012	721	1	1	ASSUNZIONE SPESA PER LAVORI DI RIPASSO SEGNAL.ORIZZ. SU	ITV	135	08/08/2012	2012	113.632,68
2012	721	1	2	AGGIUDICAZIONE DEFINITIVA PER LAVORI RIPASSO SEGN. VERT. SU	ITV	135	06/08/2012	2012	91.311,56
2012	721	1	3	Lavori di ripasso della segnaletica orizzontale sulla viabilità di competenza della		356	09/09/2014	2012	23.995,74
2012	1012	1	1	IMPEGNO DI SPESA PER INCARICHO PER PIANO DI BACINO DI	ITV	185	16/10/2012	2012	1.276,00
2013	33	1	1	Lavori di rimozione di fango e detriti dalla carreggiata stradale e di ripristino de		6	10/01/2013	2013	219,72
2013	36	1	1	"S.P. 2 (ex S.P.231) "Andriese-Coratina" - Lavori di spostamento new jersey		5	10/01/2013	2013	35.066,27
2013	37	1	1	Lavori di ripristino della segnaletica verticale sulla viabilità di competenza della		3	08/01/2013	2013	948,21

ELENCO RESIDUI - SPESA - 2014



Anno	Num.	Sigla	IMPEGNO Prg.	C.Resp.	Determina		Anno	Residui da rip.
					Num.	Data		
2013	38	1	Lavori di manutenzione ordinaria della barriera di ritenuta lungo la viabilità	8	2	08/01/2013	2013	867,66
2013	39	1	Lavori di sostituzione del giunto ammalorato sulla S.P.n°2 (ex S.P.n°231)	8	1	08/01/2013	2013	455,92
2013	88	1	Lavori in Economia mediante coltino fiduciario (art.125 del D.Lgs 163/2006)	8	18	18/01/2013	2013	286,50
2013	283	1	Lavori di ripristino del piano viabile della S.P.5 (ex S.P. 141) "Delle Saline" nei	8	41	14/02/2013	2013	20.605,35
2013	283	1	Lavori di ripristino piano viabile della S.P. 5 (ex S.P. 141) "Delle Saline" nei	8	104	28/03/2014	2013	398,73
2013	350	1	Intervento di potatura delle essenze arboree presenti sulle pertinenze strada	8	42	14/02/2013	2013	256,40
2013	587	1	Lavori di risanamento ambientale (taglio erba, cespugli ed arbusti) lungo la	ITV	86	27/03/2013	2013	18.024,65
2013	588	1	Lavori di ripristino del piano viabile della S.P. 2 (ex S.P. 231) "Andriese -	8	92	29/03/2013	2013	952,39
2013	717	1	Impegno quota parte. Lavori in Economia mediante coltino fiduciario (art.125 del	8	81	14/03/2013	2013	199,88
2013	776	1	Lavori di ripristino del piano viabile della S.P. 13 (ex S.P. 62) "Cernigola -	8	103	18/04/2013	2013	797,24
2013	777	1	Interventi di ripristino localizzato del piano viabile della S.P. 14 (ex S.P. 61) "S	8	114	19/04/2013	2013	464,32
2013	1046	1	ASS.NE SPESA PER LAVORI DI RIMOZIONE DI FANGO E DETRITI DALLA	8	133	22/05/2013	2013	297,72
2013	1047	1	ASS.NE SPESA PER LAVORI DI RIPRISTINO DELLE BARRIERE	8	134	22/05/2013	2013	917,79
2013	1049	1	ASS.NE SPESA PER LAVORI DI REALIZZAZIONE DI RECINZIONE A	8	139	27/05/2013	2013	13.578,04
2013	1313	1	ASS.NE SPESA PER LAVORI DI SOMMA URGENZA DI RIMOZIONE	8	159	14/06/2013	2013	5.718,96
2013	1790	1	Procedura negoziata (ex artt. 57 e 125, comma 11 del D.Lgs. 163/2006) per	8	284	21/11/2013	2013	4.588,16
2014	521	1	S.P.n°2 (ex S.P.n°231) - Lavori di completamento della tangenziale ovest di	8	50	05/03/2014	2014	39.690,00
2014	526	1	S.P.n°2 (ex S.S.n°98) - Lavori di ammodernamento, allargamento del piano	8	48	05/03/2014	2014	28.548,00
2014	1154	1	Accordo quadro relativo ad un "Programma di interventi di manutenzione vol	8	118	23/04/2014	2014	183.000,00
2014	1187	1	Procedura negoziata (ex 125, comma 11 del D.Lgs. 163/2006) per l'affidamen	8	87	13/03/2014	2014	4.496,98
2014	1191	1	A.Q. - Codice C.I.G.n°4241810458 - Lavori di risanamento ambientale (taglio	8	153	09/05/2014	2014	158.562,97
2014	1192	1	A.Q. - Codice C.I.G.n°4241810458 - Lavori di risanamento ambientale (taglio	8	155	09/05/2014	2014	162.201,07
2014	1207	1	A.Q. - Codice C.I.G.n°4241810458 - Lavori di risanamento ambientale (taglio	8	154	12/05/2014	2014	148.088,99
2014	1484	1	Lavori di installazione della segnaletica verticale di "obbligo di catena a bordo	8	138	16/05/2014	2014	16.893,32
2014	3192	1	Prelevamento Fondo di Riserva per emergenza neve	GP	10	30/12/2014	2014	10.000,00
<b>Totale anno:</b>							<b>2014</b>	<b>1.096.541,28</b>
<b>Totale del capitolo/art.:</b>							<b>2870 0</b>	<b>1.283.333,12</b>
<b>Capitolo/Art.:</b>			<b>2870 1</b>	<b>SPESA PER PROGETTAZIONE VIABILITA'</b>				
2012	1011	1	IMPEGNO DI SPESA PER INCARICHI PER PIANO DI BACINO DI TRASPO	ITV	185	16/10/2012	2012	1.763,58
<b>Totale anno:</b>							<b>2012</b>	<b>1.763,58</b>
<b>Totale del capitolo/art.:</b>							<b>2870 1</b>	<b>1.763,58</b>
<b>Capitolo/Art.:</b>			<b>2871 0</b>	<b>SPESE PER TRASPORTO PUBBLICO LOCALE</b>				
2014	2278	1	Potenziamento servizio TPL Linea Bari - Spinazzola. Periodo Luglio -	8	318	08/08/2014	2014	25.520,70
<b>Totale anno:</b>							<b>2014</b>	<b>25.520,70</b>
<b>Totale del capitolo/art.:</b>							<b>2871 0</b>	<b>25.520,70</b>
<b>Capitolo/Art.:</b>			<b>2875 0</b>	<b>SPESE PER ENERGIA ELETTRICA STRADE PROVINCIALI</b>				
2014	3166	1	ASSUNZIONE IMPEGNO DI SPESA OBBLIGATORIO PER UTENZE	BIL	41	30/12/2013	2014	19.066,81
<b>Totale anno:</b>							<b>2014</b>	<b>19.066,81</b>
<b>Totale del capitolo/art.:</b>							<b>2875 0</b>	<b>19.066,81</b>
<b>Capitolo/Art.:</b>			<b>2931 0</b>	<b>INTERESSI PASSIVI MUTUI CASSA DD.PP (VIABILITA')</b>				
2014	1942	1	Assunzione spesa per rimborso alla provincia di Bari della quota interessi mutui	BIL	47	18/07/2014	2014	49.799,19
<b>Totale anno:</b>							<b>2014</b>	<b>49.799,19</b>
<b>Totale del capitolo/art.:</b>							<b>2931 0</b>	<b>49.799,19</b>
<b>Capitolo/Art.:</b>			<b>2940 0</b>	<b>IMPOSTE (I.R.A.P.) PERSONALE VIABILITA'</b>				
2014	3054	1	IRAP SU STIPENDI DICEMBRE 2014	CP	41	30/12/2013	2014	5.118,44
<b>Totale anno:</b>							<b>2014</b>	<b>5.118,44</b>
<b>Totale del capitolo/art.:</b>							<b>2940 0</b>	<b>5.118,44</b>
<b>Capitolo/Art.:</b>			<b>2960 0</b>	<b>DEBITI FUORI BILANCIO</b>				
2012	1653	1	DEL CONS. PROV. N. 60 DEL 14,12,2012. Sinistro Viaggiare S.r.l./ Provincie	8	60	14/12/2012	2012	243,73

ELENCO RESIDUI - SPESA - 2014




Anno	Num.	Sigla	IMPEGNO Prg.	Determina C.Resp.	Num. e Data	Anno	Residuo da rip.	
2014	3193	1	1	DEBITO FUORI BILANCIO EX ART. 194, COMMA 1, LETT. A) D. LGS	5 570 10/12/2014	2014	6.401,12	
Totale anno:							2014	6.644,85
Totale del capitolo/art.:							2960 0	5.644,85
Capitolo/Art.:			3000 1	RETRIBUZIONI PERSONALE SERVIZIO URBANISTICA				
2014	1996	1	1	Art. 62, c. 2, lett. b) D. Lgs. 165/2001 (T.U. Pubblico Impiego) e art. 8 C.C.N.	6 46 18/07/2014	2014	130,27	
Totale anno:							2014	130,27
Totale del capitolo/art.:							3000 1	130,27
Capitolo/Art.:			3000 2	CONTRIBUTI INPDAP-INAIL PERSONALE SERVIZIO URBANISTICA				
2014	1997	1	1	Art. 62, c. 2, lett. b) D. Lgs. 165/2001 (T.U. Pubblico Impiego) e art. 8 C.C.N.	6 46 18/07/2014	2014	74,21	
2014	2982	1	1	CPDEL STIPENDI DICEMBRE 2014	CP 41 30/12/2013	2014	12.411,76	
2014	3019	1	1	INADEL TESORO STIPENDI DICEMBRE 2014	CP 41 30/12/2013	2014	636,38	
2014	3035	1	1	INADEL TFR TESORO STIPENDI DICEMBRE 2014	CP 41 30/12/2013	2014	1.483,84	
Totale anno:							2014	14.586,19
Totale del capitolo/art.:							3000 2	14.586,19
Capitolo/Art.:			3000 3	INCENTIVO PROGETTAZIONE SERVIZIO URBANISTICA				
2014	2035	1	1	Programma operativo per la redazione del PTCP - Impegno e Equidazione del	5 47 31/07/2014	2014	37.792,89	
Totale anno:							2014	37.792,89
Totale del capitolo/art.:							3000 3	37.792,89
Capitolo/Art.:			3000 4	CONTRIBUTI INPDAP INCENTIVO SERVIZIO URBANISTICA				
2014	2036	1	1	Programma operativo per la redazione del PTCP - Impegno e Equidazione del	5 47 31/07/2014	2014	8.994,71	
Totale anno:							2014	8.994,71
Totale del capitolo/art.:							3000 4	8.994,71
Capitolo/Art.:			3010 0	SPESA PER REDAZIONE PTCP				
2011	1789	1	1	ASSUNZIONE SPESA PER COSTITUZIONE ELENCO ESPERTI PER	URB 77 30/12/2011	2011	1.000,00	
Totale anno:							2011	1.000,00
2012	1613	1	2	AFFIDAMENTO DELL'INCARICO PROFESSIONALE FINALIZZATO ALLA	6 55 27/08/2014	2012	10.000,00	
Totale anno:							2012	10.000,00
2013	2404	1	2	Valutazione Ambientale Strategica del PTCP - Incarico professionale per	7 78 10/12/2014	2013	4.500,00	
Totale anno:							2013	4.500,00
Totale del capitolo/art.:							3010 0	15.500,00
Capitolo/Art.:			3015 0	IRAP PERSONALE SERVIZIO URBANISTICA				
2014	1998	1	1	Art. 62, c. 2, lett. b) D. Lgs. 165/2001 (T.U. Pubblico Impiego) e art. 8 C.C.N.	6 46 18/07/2014	2014	21,99	
2014	3055	1	1	IRAP SU STIPENDI DICEMBRE 2014	CP 41 30/12/2013	2014	4.432,88	
Totale anno:							2014	4.454,87
Totale del capitolo/art.:							3015 0	4.454,87
Capitolo/Art.:			3015 1	IRAP INCENTIVO SERVIZIO URBANISTICA				
2014	2037	1	1	Programma operativo per la redazione del PTCP - Impegno e liquidazione del	5 47 31/07/2014	2014	3.212,40	
Totale anno:							2014	3.212,40
Totale del capitolo/art.:							3015 1	3.212,40
Capitolo/Art.:			3230 2	CONTRIBUTI INPDAP-INAIL PERSONALE RIFIUTI-AMBIENTE				
2014	2987	1	1	CPDEL STIPENDI DICEMBRE 2014	CP 41 30/12/2013	2014	8.567,55	
2014	3024	1	1	INADEL TESORO STIPENDI DICEMBRE 2014	CP 41 30/12/2013	2014	307,75	
2014	3037	1	1	INADEL TFR TESORO STIPENDI DICEMBRE 2014	CP 41 30/12/2013	2014	1.232,99	
Totale anno:							2014	10.108,29
Totale del capitolo/art.:							3230 2	10.108,29
Capitolo/Art.:			3230 4	FONDO INCENTIVANTE PIANO ATTUAZIONE IN MATERIA AMBIENTALE				
2010	1722	1	1	ASS.NE SPESA PER COMPENSO AL GRUPPO DI LAVORO INCARICATO	AMB 117 10/12/2010	2010	1.360,54	
Totale anno:							2010	1.360,54

ELENCO RESIDUI - SPESA - 2014



Anno	Num.	Stg/a	IMPEGNO Prg.	Determina C.Resp. Num. e Data Anno				Residui da rip.	
				Totale del capitolo/art.			3230 4	1.360,54	
Capitolo/Art.:		3230 5	CONTRIBUTI INCENTIVO SERVIZIO AMBIENTE						
Capitolo/Art.:		3250 1	SPESA PER ACQUISTO BENI ED ATTREZZATURE						
2014	1489	1	1	Compiti e Funzioni in materia di Edilizia Sismica e Approvvigionamento Idrico				401,56	
				Totale anno: 2014			401,56		
				Totale del capitolo/art.:			3250 1	401,56	
Capitolo/Art.:		3252 0	SPESA PER TUTELA DEI SUOLI E BONIFICAZIONE SITI INQUINATI ASSE 5						
2011	1612	1	41	concessione contributi economici		CST 165	02/08/2013	2011	60.000,00
2011	1612	1	51	PROGETTO AMBIENTAMOCI CONTRIBUTO STRAORDINARIO PER LE		9 137	22/04/2014	2011	2.000,00
2011	1612	1	54	Progetto Ambientamoci. Contributo per la 1ª edizione del Giochi senza		9 150	29/04/2014	2011	1.000,00
2011	1612	1	55	AMBIENTAMOCI 2014. FINALITÀ DI COMUNICAZIONE INTEGRAZIONE		9 165	12/05/2014	2011	4.800,00
				Totale anno: 2011			67.800,00		
2012	1637	1	51	PROGETTO AMBIENTAMOCI. PUBBLICAZIONE DI UNA PAGINA INTERA		9 221	06/06/2014	2012	4.026,00
2012	1637	1	55	Progetto Ambientamoci. Contributo progetto ART-ECO.		9 234	25/06/2014	2012	2.000,00
2012	1637	1	66	PROGETTO AMBIENTAMOCI BIENNALE D'ARTE CONTEMPORANEA		9 235	25/08/2014	2012	500,40
				Totale anno: 2012			6.526,40		
2014	1410	1	1	PIANO PROV.LE DI ATTUAZIONE DEL PROGRAMMA REG.LE PER LA		15 62	19/05/2014	2014	22.392,61
				Totale anno: 2014			22.392,61		
				Totale del capitolo/art.:			3252 0	96.719,01	
Capitolo/Art.:		3253 0	SPESA PER PRESTAZIONI SERVIZIO AMBIENTE E RIFIUTI						
2011	1838	1	1	ASSUNZIONE SPESA PER PRESTAZIONI DI SERVIZIO VARIE.		AMB 111	30/12/2011	2011	2.737,32
2011	1838	1	2	IMPEGNO SPESA SU FORNITURA DI UNA MACCHINA		AMB 136	01/10/2014	2011	488,00
2011	1838	1	3	ABBONAMENTO ON LINE - IL SOLE 24 ORE - IMPEGNO DI SPESA.		AMB 139	01/10/2014	2011	4.001,60
				Totale anno: 2011			7.226,92		
				Totale del capitolo/art.:			3253 0	7.226,92	
Capitolo/Art.:		3254 0	SPESA VARIE PRESTAZIONI DI SERVIZI RIFIUTI-COMITATI						
2010	107	1	1	ASSUNZIONE SPESA PER AFFIDAMENTO INCARICO FINALIZZATO		AMB 14	05/03/2010	2010	22.243,50
2011	1716	1	1	ASSUNZIONE SPESA PER COMPENSI ATTIVITÀ AMMINISTRATIVE IN		AMB 99	30/12/2011	2011	31,79
				Totale anno: 2011			22.275,29		
2012	398	1	1	DESTINAZIONE FONDI PROVENIENTI DA ONERI ISTRUTTORI		AMB 33	19/04/2012	2012	2.784,53
2012	1461	1	1	ASSUNZIONE SPESA PER ONERI ISTRUTTORI RELATIVI AL RILASCIO		AMB 47	08/11/2012	2012	1.104,16
				Totale anno: 2012			3.888,69		
2013	1804	1	1	ASSUNZIONE SPESA PER ONERI ISTRUTTORI RELATIVI AL RILASCIO		AMB 76	04/09/2013	2013	3.287,93
2013	1804	1	2	AFFIDAMENTO DELLA FORNITURA DI UNA MACCHINA		8 143	07/10/2014	2013	3.853,98
2013	1804	1	3	Comitato Tecnici Ambientali "Sezioni Acque, Aria e VIA". Competenze da		AMB 173	28/10/2014	2013	6.108,09
				Totale anno: 2013			13.250,00		
2014	1303	1	1	DESTINAZIONE FONDI PROVENIENTI DA ONERI ISTRUTTORI RELATIVI		15 65	20/05/2014	2014	15.000,00
				Totale anno: 2014			15.000,00		
				Totale del capitolo/art.:			3254 0	54.423,98	
Capitolo/Art.:		3254 1	SPESA PER PRESTAZIONI DI SERVIZIO IN MATERIA AMBIENTALE CAP. ENTRATA						
Capitolo/Art.:		3254 2	SPESA PER PRESTAZIONI DI SERVIZI IN MATERIA AMBIENTALE FINANZIATE						
2011	1154	1	1	ASS.NE SPESA PER PRESTAZIONE DI SERVIZI IN MATERIA AMBIEN-		AMB 42	18/10/2011	2011	40.881,87
2011	1154	1	11	PROTOCOLLO D'INTESA PER LA SENSIBILIZZAZIONE AMBIENTALE E		AMB 34	24/07/2013	2011	33.108,50
2011	1154	1	29	SUBIMPEGNO PER CAMPAGNA DI SENSIBILIZZAZIONE AMBIENTALE.		AMB 27	28/02/2014	2011	3.240,00
2011	1154	1	42	ACQUISTO GADGHET MANIFESTAZIONE GREEN BAT - AMIANTO		15 125	23/09/2014	2011	573,40
				Totale anno: 2011			77.803,77		
				Totale del capitolo/art.:			3254 2	77.803,77	
Capitolo/Art.:		3254 4	SPESA PER ADEGUAMENTO DELLA STRUTTURA REGIONALE E DELLA COMUNICAZIONE						


ELENCO RESIDUI - SPESA - 2014



IMPEGNO	Anno Num. Sigla		Prig.	C.Resp. Num. e Data		Determina	Residui da rip.	
Capitolo/Art.:	3254 5		SPESA PER AGGIORNAMENTO DEI PIANI DI ATTUAZIONE PROVINCIALI CAP.					
Capitolo/Art.:	3254 6		SPESA PER PROG.SVILUPPO SERVIZI RACCOLTA DIFFERENZIATA (FIN. ECOTASSA) COLL. CAP. DI ENTRATA 285.0					
2014 1178 1	1	1	ASSUNZIONE SPESA PER UTILIZZO DELLA QUOTA DEL 10% DEL	15	37	22/04/2014	2014 8.000,00	
2014 1178 1	15	15	PROGETTO AMBIENTAMOCI CONCESSIONE CONTRIBUTO	11	529	01/09/2014	2014 20.000,00	
2014 1178 1	16	16	PROGETTO AMBIENTAMOCI CONCESSIONE CONTRIBUTO	11	529	01/09/2014	2014 25.000,00	
2014 1178 1	17	17	Partecipazione alla Mostra di Uniformi Storiche e concerto Sinfonico de		566	09/09/2014	2014 4.634,00	
2014 1178 1	22	22	PROGETTO AMBIENTAMOCI. CONCESSIONE CONTRIBUTO PER	9	581	19/09/2014	2014 2.000,00	
2014 1178 1	23	23	PROGETTO AMBIENTAMOCI. CONCESSIONE CONTRIBUTO PER I	15	37	22/04/2014	2014 6.000,00	
2014 1178 1	24	24	ANIMAZIONE AMBIENTALE - PROGETTO AMBIENTAMOCI 2014	LFP	347	25/09/2014	2014 4.000,00	
2014 1178 1	25	25	CONTRIBUTO ECONOMICO PER "ANNIBALE E LA BATTAGLIA DI	LFP	503	22/08/2014	2014 2.000,00	
2014 1178 1	26	26	CONTRIBUTO ECONOMICO PER "I CONTRATTI PUBBLICI IN MATERIA	LFP	506	26/08/2014	2014 300,00	
2014 1178 1	29	29	CONCESSIONE CONTRIBUTO ALL'ISTITUTO ALDO MORO DI	LFP	515	29/08/2014	2014 1.200,00	
2014 1178 1	31	31	PROGETTO AMBIENTAMOCI. CONCESSIONE CONTRIBUTO PER	15	623	01/10/2014	2014 1.000,00	
2014 1178 1	32	32	concessione contributo prima edizione di pizzeria in piazza. progetto	15	37	22/04/2014	2014 1.000,00	
2014 1178 1	33	33	AFFIDAMENTO SERVIZIO DI ALLESTIMENTO E SMONTAGGIO GAZEBI,	15	124	22/09/2014	2014 1.708,00	
2014 1178 1	34	34	PROGETTO AMBIENTAMOCI. CONCESSIONE CONTRIBUTO PER	4	619	30/09/2014	2014 4.000,00	
2014 1178 1	35	35	progetto ambientamoci 2014 - conferimento incarico per prestazione d'opera	11	731	27/10/2014	2014 1.600,00	
2014 1178 1	36	36	progetto ambientamoci 2014 - conferimento incarico per prestazione d'opera	11	731	27/10/2014	2014 1.600,00	
2014 1178 1	37	37	sub-impegno per cartellone di sensibilizzazione servizio di raccolta, trattame	3	181	08/11/2014	2014 976,85	
2014 1178 1	38	38	PROGETTO AMBIENTAMOCI. CONCESSIONE CONTRIBUTO PER	4	800	19/11/2014	2014 5.000,00	
2014 1178 1	39	39	PROGETTO AMBIENTAMOCI .CONTRIBUTO PER SAGRA DELLA	4	862	10/12/2014	2014 3.000,00	
2014 2286 1	1	1	Concessione contributo al comune di Barletta per il progetto Interdisciplinare	9	521	01/09/2014	2014 25.000,00	
Totale anno:							2014 116.818,85	
Totale del capitolo/art.:							3254 6 116.818,85	
Capitolo/Art.:	3254 7		SPESA PARCO REGIONALE FIUME OFANTO - CAP. ENTRATA 801.7					
2014 1201 1	2	2	Concorso per il logo identificativo del Parco Naturale Regionale Fiume Ofant	3	128	29/09/2014	2014 3.000,00	
Totale anno:							2014 3.000,00	
Totale del capitolo/art.:							3254 7 3.000,00	
Capitolo/Art.:	3430 0		I.R.A.P. PERSONALE DEL SERVIZIO RIFIUTI-AMBIENTE					
2014 3056 1	1	1	IRAP SU STIPENDI DICEMBRE 2014	CP	41	30/12/2013	2014 2.789,30	
Totale anno:							2014 2.789,30	
Totale del capitolo/art.:							3430 0 2.789,30	
Capitolo/Art.:	3510 0		SPESA PER GETTONI COMITATI RIFIUTI CAP. ENTRATA 2500					
2011 1721 1	1	1	ASSUNZIONE SPESA PER COMPENSI E ATTIVITA' AMMINISTRATIVE IN	RIF	55	30/12/2011	2011 3.291,19	
Totale anno:							2011 3.291,19	
2012 383 1	1	1	D.LGS. N. 152/06 - ART. 214. DESTINAZIONE FONDI PROVENIENTI DA	RIF	15	17/04/2012	2012 5,54	
2012 1172 1	1	1	ASSUNZIONE SPESA PER RILASCIO AUTORIZZAZIONI DI	RIF	52	14/11/2012	2012 484,84	
Totale anno:							2012 490,38	
2013 1376 1	1	1	IMPEGNO SOMME DERIVANTI DA INCASSO ONERI ISTRUTTORI	15	23	03/07/2013	2013 9.000,00	
Totale anno:							2013 9.000,00	
2014 2022 1	1	1	ASSUNZIONE SPESA PER GETTONI COMITATI TECNICI IN MATERIA DI	15	53	01/07/2014	2014 6.711,55	
Totale anno:							2014 6.711,55	
Totale del capitolo/art.:							3510 0 19.493,12	
Capitolo/Art.:	3648 0		SPESA PER NOLEGGIO AUTOVEETTURE SET-TORE RIFIUTI					
2014 755 1	1	1	IMPEGNO SPESA PER SERVIZIO DI NOLEGGIO AUTOVEICOLI SENZA	15	31	03/04/2014	2014 1.261,80	
Totale anno:							2014 1.261,80	
Totale del capitolo/art.:							3648 0 1.261,80	
Capitolo/Art.:	3650 0		CONTRIBUTI REGIONALI EMERGENZA RIFIUTI DA DESTINARE AGLI ATO					



ELENCO RESIDUI - SPESA - 2014



Anno	Num.	Slgla	IMPEGNO Prg.	C.Resp.	Num.	Data	Ann.	Residui da rip.	
<b>Capitolo/Art.: 3700 1 SPESE PER SERVIZIO TUTELA DELLE ACQ. UE P.O. FESR 2007/2013</b>									
2011	1742	1	1	PO FESR 2007/2013. PROGR. PLURI ENNALE ASSE II LINEA 2.1 AZ. 2.1.1	EDE	401	30/12/2011	2011	6.175,84
2011	1742	1	2	P.O. FESR 2007/2013. Programma Pluriennale di Attuazione dell'Asse II "Us	EDE	293	10/09/2013	2011	712.500,00
<b>Totale anno:</b>								2011	<b>717.675,84</b>
<b>Totale del capitolo/art.:</b>								3700 1	<b>717.675,84</b>
<b>Capitolo/Art.: 4000 0 SPESE VARIE SERVIZIO CACCIA E PESCA</b>									
2011	1741	1	1	ASS.NE SPESA PER EROGAZIONE GETTONI DI PRESENZA MEMBRI	PPC	107	30/12/2011	2011	1.991,71
<b>Capitolo/Art.: 4000 1 SPESE PER PROGETTO MITTICO DA PROVINCIA DI LECCE</b>									
2011	1625	1	1	PROGETTO MITTICO. ACCERTAMENTO DI ENTRATA E IMPEGNO DI	SPE	193	29/12/2011	2011	50.040,00
<b>Totale anno:</b>								2011	<b>52.031,71</b>
<b>Totale del capitolo/art.:</b>								4000 1	<b>52.031,71</b>
<b>Capitolo/Art.: 4030 2 QUOTA ADESIONE A CONSORZI ED ENTI ASSOCIATIVI</b>									
2012	1603	1	1	adesione a consorzi ed enti associativi		13 253	19/12/2012	2012	1.000,00
<b>Totale anno:</b>								2012	<b>1.000,00</b>
2013	2681	1	1	ASSUNZIONE SPESA PER ATTIVITA' DI PIANIFICAZIONE E	LFP	793	22/11/2013	2013	1.000,00
<b>Totale anno:</b>								2013	<b>1.000,00</b>
<b>Totale del capitolo/art.:</b>								4030 2	<b>2.000,00</b>
<b>Capitolo/Art.: 4030 5 SPESA PROGETTO GIFT</b>									
2014	2700	1	1	progetto gift - coop. Italia - grecia - acc.to entrate 654/2014 - Impegno di spesa		76	21/10/2014	2014	3.657,56
<b>Totale anno:</b>								2014	<b>3.657,56</b>
<b>Totale del capitolo/art.:</b>								4030 5	<b>3.657,56</b>
<b>Capitolo/Art.: 4030 6 SPESA PROGETTO ARGES</b>									
2014	1496	1	1	Finanziamento progetto ARGES - accertamento di entrata e relativo impegno	10	12	05/08/2014	2014	4.900,00
2014	1496	1	8	Finanziamento progetto ARGES - Conferimento incarico occasionale	10	57	12/09/2014	2014	6.000,00
2014	1496	1	9	Finanziamento progetto ARGES - conferimento incarico occasionale	10	57	12/09/2014	2014	4.900,00
2014	1496	1	10	Finanziamento progetto ARGES - conferimento incarico occasionale	10	57	12/09/2014	2014	4.900,00
2014	1496	1	12	Finanziamento progetto ARGES - conferimento incarico occasionale	10	57	12/09/2014	2014	4.900,00
<b>Totale anno:</b>								2014	<b>25.600,00</b>
<b>Totale del capitolo/art.:</b>								4030 6	<b>25.600,00</b>
<b>Capitolo/Art.: 4330 0 SPESE PER ACQUISTO DI BENI PROTEZIONE CIVILE</b>									
2014	2983	1	1	Impegno spesa . Acquisto sale per disgelo stradale. Emergenza neve 2014/2015	615	123	11/12/2014	2014	4.889,76
<b>Totale anno:</b>								2014	<b>4.889,76</b>
<b>Totale del capitolo/art.:</b>								4330 0	<b>4.889,76</b>
<b>Capitolo/Art.: 4341 0 SPESE PRESTAZIONI DI SERVIZI PROTEZIONE CIVILE</b>									
2014	1398	1	1	S.P. (EX SP.234 BIS) * DI CASTEL DEL MONTE* ASSUNZIONE SPESA	5	54	21/05/2014	2014	2.000,00
2014	1415	1	1	CAMPAGNA INCENDIO BOSCHIVO 2014. ASSUNZIONE SPESA PER	5	55	29/05/2014	2014	3.000,00
<b>Totale anno:</b>								2014	<b>5.000,00</b>
<b>Totale del capitolo/art.:</b>								4341 0	<b>5.000,00</b>
<b>Capitolo/Art.: 4345 0 SPESE VARIE PER PRESTAZIONI DI SERVIZI PROTEZIONE CIVILE</b>									
<b>Capitolo/Art.: 4347 1 SPESE PER LOCAZIONE SALA OPERATIVA PROTEZIONE CIVILE</b>									
2011	1771	1	1	ASSUNZIONE SPESA PER LOCAZIONE IMMOBILE DA ADIBIRE A SALA	PAT	351	30/12/2011	2011	4.400,00
<b>Totale anno:</b>								2011	<b>4.400,00</b>
<b>Totale del capitolo/art.:</b>								4347 1	<b>4.400,00</b>
<b>Capitolo/Art.: 4460 2 CONTRIBUTI INPDAP-INAIL PERSONALE SERVIZI SOCIALI</b>									
2014	2988	1	1	CPDEL STIPENDI DICEMBRE 2014	CP	41	30/12/2013	2014	1.894,18
2014	3038	1	1	INADEL TFR TESORO STIPENDI DICEMBRE 2014	CP	41	30/12/2013	2014	346,88
<b>Totale anno:</b>								2014	<b>2.041,06</b>
<b>Totale del capitolo/art.:</b>								4460 2	<b>2.041,06</b>

ELENCO RESIDUI - SPESA - 2014




Anno	Num.	Sigla	Prig.	IMPEGNO	C.Resp.	Num.	Data	Determina	Restituzione rip.	
Capitolo/Art.:				4460 3	COMPENSO AL PERSONALE PROGETTO FEI					
2011	1573	1	1	COMPENSO INCENTIVO PROGETTO FEI	CST	158	20/12/2011	2011	18,04	
Totale anno: 2011									18,04	
2013	1169	1	1	Progetto "SER.INT."(Fondo FEI - Az. 2 - PROG-100926. CUP	9	114	31/05/2013	2013	6.218,19	
2013	1170	1	1	Progetto "SER.INT."(Fondo FEI - Az. 2 - PROG-100926. CUP	9	114	31/05/2013	2013	354,60	
Totale anno: 2013									6.572,79	
Totale del capitolo/art.:				4460 3						6.590,83
Capitolo/Art.:				4465 1	SPESA PER ACQUISTI SERVIZIO POLITICHE BENESSERE SOCIALE CAP. ENTRATA					
2011	1017	1	3	PROGETTO MAFALDA.SUBIMPEGNO PER AFF.TO REALIZZAZIONE	CST	83	29/09/2011	2011	0,05	
Totale anno: 2011									0,05	
Totale del capitolo/art.:				4465 1						0,05
Capitolo/Art.:				4465 2	SPESA PER ACQUISTO BENI CONTRIBUTO REGIONALE CENTRO ANTIVIOLENZA					
2011	1020	1	1	PIANO PROV.LE DI INTERVENTI LOCALE PER LA PREVENZIONE E IL	CST	109	29/09/2011	2011	16.438,70	
Totale anno: 2011									16.438,70	
Totale del capitolo/art.:				4465 2						16.438,70
Capitolo/Art.:				4475 1	SPESA PER PRESTAZIONI DI SERVIZIO POLITICHE DI BENESSERE CAP. ENTRATA					
2011	1018	1	1	PROGETTO MAFALDA.COSTITUZIONE DEI PATTI SOCIALI DI GENERE	CST	110	29/09/2011	2011	2.816,76	
2011	1018	1	2	PROGETTO MAFALDA - ATTRIBUZIONE SOMME AI PARTNERS	CST	55	29/09/2011	2011	6,10	
2011	1018	1	3	PROGETTO MAFALDA.ASSEGNAZIONE RISORSE AI PARTNERS CUP	CST	55	29/09/2011	2011	18,72	
2011	1018	1	6	PROGETTO MAFALDA.ASSEGNAZIONE RISORSE AI PARTNERS CUP	CST	55	29/09/2011	2011	2,00	
2011	1018	1	10	PROGETTO MAFALDA.COSTITUZIONE DEI PATTI SOCIALI DI GENERE	CST	209	22/10/2013	2011	1.220,00	
Totale anno: 2011									4.063,58	
Totale del capitolo/art.:				4475 1						4.063,58
Capitolo/Art.:				4475 2	SPESA PER PRESTAZIONI CONTRIBUTI AMBITI TERRITORIALI CAP. ENTRATA					
2011	1516	1	2	SUB-IMPEGNO PER AVVIO N.2 CENTRI ANTIVIOLENZA PROV.LI PER LA	CST	24	31/01/2013	2011	38.688,65	
2011	1516	1	4	GARA D'APPALTO PER LA GESTIONE DEI CENTRI ANTIVIOLENZA	CST	199	09/10/2013	2011	783,62	
2011	1516	1	5	PIANO PROVINCIALE DI INTERVENTI LOCALE PER LA PREVENZIONE E IL	9	46	07/03/2014	2011	20.000,00	
2011	1516	1	6	GARA D'APPALTO PER LA GESTIONE DEI CENTRI ANTIVIOLENZA	4	823	10/12/2014	2011	178.839,67	
Totale anno: 2011									238.291,94	
Totale del capitolo/art.:				4475 2						238.291,94
Capitolo/Art.:				4475 3	SPESA CONTRIBUTO REGIONALE CENTRO RISORSE FAMIGLIA CAP. ENTRATA					
2011	1518	1	1	CONTRIBUTO REGIONALE PER ISTITUZIONE DEL CENTRO RISORSE	CST	162	13/12/2011	2011	68.000,00	
2011	1518	1	2	CONTRIBUTO REGIONALE PER ISTITUZIONE DEL CENTRO RISORSE	CST	162	13/12/2011	2011	114.379,83	
Totale anno: 2011									180.379,83	
Totale del capitolo/art.:				4475 3						180.379,83
Capitolo/Art.:				4475 5	SPESA PER PRESTAZIONI DI SERVIZI POLO BIBLIOTECARIO CAP. ENTRATA					
2011	1054	1	3	INDIZIONE BANDO DI GARA PER SERVIZIO DIGITALIZZAZIONE E INDI	CST	122	04/10/2011	2011	9.845,76	
Totale anno: 2011									9.845,76	
2014	1167	1	1	Foto Biblioteca SBN provinciale. Acquisto attraverso il Mercato Elettronico	9	143	23/04/2014	2014	1.866,60	
Totale anno: 2014									1.866,60	
Totale del capitolo/art.:				4475 5						11.712,36
Capitolo/Art.:				4475 7	SPESA PER PROGETTI INCLUSIONE SOCIALE CAP ENTRATA 90303 (PARZ.)					
2012	1538	1	1	ASSUNZIONE SPESA PER REALIZZAZIONE CENTRO	9	219	14/12/2012	2012	6.650,00	
2012	1538	1	4	Progetto "Spazi Migranti". CENTRO INTERCULTURALE PER GLI	4	821	26/11/2014	2012	22.000,00	
Totale anno: 2012									28.650,00	
2013	1171	1	1	Progetto "SER.INT."(Fondo FEI - Az. 2 - PROG-100926. CUP	9	114	31/05/2013	2013	218,35	
Totale anno: 2013									218,35	
Totale del capitolo/art.:				4475 7						28.868,35

ELENCO RESIDUI - SPESA - 2014



Capitolo/Art.	Anno	Num.	Slgla	IMPEGNO Prg.	Descrizione	C.Resp.	Num.	Data	Anno	Residui da r.p.
<b>Capitolo/Art.: 4476 0 PRESTAZIONE DI SERVIZI ASSISTENZA SOCIO-EDUCATIVA PARZ. CAP ENTRATA</b>										
2011	1517	1	1	SERVIZIO DI ASSISTENZA SPECIA-	LISTICA SOCIO-EDUCATIVA PER	CST	159	13/12/2011	2011	0,01
Totale anno: 2011										0,01
2012	1018	1	1	ASS.NE SPESA PER SERVIZIO DO	ASS.SA SPECIALISTICA ALUNNI	CST	168	18/10/2012	2012	0,09
Totale anno: 2012										0,09
2013	1940	1	3	SUB-IMPEGNO PER CONFERIMENTO	INCARICHI DI EDUCATORI E	9	9	10/01/2014	2013	2,01
2013	1940	1	5	SUB-IMPEGNO PER CONFERIMENTO	INCARICHI DI EDUCATORI E	9	14	16/01/2014	2013	2,00
2013	1940	1	8	Servizio di assistenza specialis-	tica socio-educativa per alunni con disabilita	9	32	11/02/2014	2013	0,38
2013	1940	1	10	Servizio di assistenza specialis-	tica socio-educativa per alunni con disabilita	9	52	20/02/2014	2013	2,01
2013	1940	1	11	Servizio di assistenza specialis-	tica socio-educativa per alunni con disabilita	9	56	20/02/2014	2013	0,01
2013	1940	1	12	Servizio di assistenza specialis-	tica socio-educativa per alunni con disabilita	9	71	07/03/2014	2013	2,00
2013	1940	1	13	Servizio di assistenza specialis-	tica socio-educativa per alunni con disabilita	9	72	07/03/2014	2013	2,00
2013	1940	1	19	SUB-IMPEGNO PER SERVIZIO DI	ASSISTENZA SOCIO-EDUCATIVA	9	131	10/04/2014	2013	1,65
2013	1940	1	20	Sub-impegno per Servizio di	assistenza specialistica socio-educativa per alu	9	142	23/04/2014	2013	0,81
Totale anno: 2013										12,87
2014	1972	1	1	Servizio di assistenza specialis-	tica socio-educativa per alunni con disabilita	9	251	17/07/2014	2014	0,01
2014	1975	1	1	Servizio di assistenza specialis-	tica socio-educativa per alunni con disabilita	9	243	02/07/2014	2014	0,01
2014	2127	1	1	ASSUNZIONE SPESA PER PRESTA-	ZIONE EDUCATORI PERIODO	9	433	25/07/2014	2014	31.452,42
2014	2664	1	1	Servizio di assistenza specialis-	tica socio-educativa per alunni con disabilita	9	707	22/10/2014	2014	36.914,66
2014	3093	1	1	ASSUNZIONE SPESA PER ASSISTEN-	ZA SPECIALISTICA SOCIO-	4	820	05/12/2014	2014	380.031,10
Totale anno: 2014										448.398,20
Totale del capitolo/art.: 4476 0										448.411,17
<b>Capitolo/Art.: 4477 0 PRESTAZIONE DI SERVIZI IN CONVENZIONE CON L'UNIONE ITALIANA CIECHI</b>										
2014	615	1	1	Impegno di spesa per interventi	per l'integrazione extrascolastica e domicili	9	59	18/03/2014	2014	79.317,45
2014	1206	1	1	Impegno di spesa per interventi	per l'integrazione lavorativa di videolesi.	9	164	12/05/2014	2014	65.000,00
Totale anno: 2014										144.317,45
Totale del capitolo/art.: 4477 0										144.317,45
<b>Capitolo/Art.: 4481 0 PAGAMENTO RETTE ALUNNI AUDIOLESI</b>										
2013	1941	1	1	ASSUNZIONE SPESA PER INSERIMEN-	TO ALUNNI AUDIOLESI IN	9	209	18/09/2013	2013	1.500,00
2013	1941	1	2	Servizio di assistenza specialis-	tica socio-educativa per alunni con disabilita	9	707	22/10/2014	2013	9.800,08
2013	1941	1	3	ASSISTENZA SPECIALISTICA PER	SERVIZI ALLA PERSONA. PROROGA	4	715	13/10/2014	2013	1.000,00
Totale anno: 2013										12.300,08
2014	2637	1	1	Inserimento di n. 6 alunni audio-	lesi in Istituti specializzati a.s. 2014/15. Impegno	9	690	18/10/2014	2014	16.333,30
2014	2663	1	1	Servizio di assistenza specialis-	tica socio-educativa per alunni con disabilita	9	707	22/10/2014	2014	28.166,00
Totale anno: 2014										44.499,30
Totale del capitolo/art.: 4481 0										56.799,38
<b>Capitolo/Art.: 4481 1 SPESA PER COSTITUZIONE CENTRI ANTIVIOLENZA PROV.U</b>										
2011	1021	1	1	PIANO PROV.LE DI INTERVENTI	LOCALE PER LA PREVENZIONE E IL	CST	109	29/09/2011	2011	141.140,00
2011	1021	1	4	SUB-IMPEGNO PER P.I.L. PROGET-	TO PILOTA PER LA FORMAZIONE	9	208	30/05/2014	2011	24.500,00
Totale anno: 2011										165.640,00
Totale del capitolo/art.: 4481 1										165.640,00
<b>Capitolo/Art.: 4482 0 SPESA PER TRADUZIONE TESTI BRAILLE ALUNNI VIDEOLESI</b>										
2014	2248	1	1	assunzione spesa per fornitura	materiale didattico tifotecnico in versione Brai	9	494	19/08/2014	2014	8.283,43
2014	2665	1	1	Servizio di assistenza specialis-	tica socio-educativa per alunni con disabilita	9	707	22/10/2014	2014	4.280,59
Totale anno: 2014										12.564,02
Totale del capitolo/art.: 4482 0										12.564,02
<b>Capitolo/Art.: 4482 1 FINANZIAMENTI PROGETTI MINISTERIALI INCLUSIONE SOCIALE- FER</b>										
2013	2157	1	1	PROGETTO 102689 FER 2012 *E.N.E.A. -	Elaborare Nuova Esperienze di	9	247	05/11/2013	2013	15.081,70

BLENCO RESIDUI - SPESA - 2014



Anno	Num.	Sigla	IMPEGNO Prg.	Determina C.Resp.	Num. e Data	Art.	Pag.	Residui 31/12/14	
Totale anno: 2013								15.081,70	
Totale del capitolo/art.: 4482 1								15.081,70	
Capitolo/Art.:			4482 2	FINANZIAMENTO PROGETTI ACCOGLIENZA RIFUGIATI					
2014	779	1	1	Impegno di Spesa per PROGETTO "VITA ATTIVA: benessere, salute e	9	126	09/04/2014	2014	64.015,00
2014	3170	1	1	Liquidazione 4 <sup>a</sup> tranche Progetto "Vita Attiva" periodo Ott-Nov.2014	4	880	12/12/2014	2014	45.150,00
Totale anno: 2014								109.165,00	
Totale del capitolo/art.: 4482 2								109.165,00	
Capitolo/Art.:			4489 1	TRASFERIMENTI DI CAPITALE SERVIZIO POLITICHE DI BENESSERE CAP. ENTRATA					
2011	1019	1	2	PROGETTO MAFALDA ASSEGNAZIONE RISORSE AI PARTNERS CUP	CST	55	29/09/2011	2011	3.333,33
2011	1019	1	3	PROGETTO MAFALDA -ASSEGNAZIONE RISORSE AI PARTNERS CUP	CST	55	29/09/2011	2011	3.333,33
2011	1019	1	4	PROGETTO MAFALDA ASSEGNAZIONE RISORSE AI PARTNERS	CST	55	29/09/2011	2011	1.409,84
Totale anno: 2011								8.076,50	
Totale del capitolo/art.: 4489 1								8.076,50	
Capitolo/Art.:			4490 0	QUOTA OSSERVATORIO SOCIALE					
2013	2694	1	1	OSSERVATORIO SOCIALE PROVINCIALE. APPROVAZIONE PIANO	9	267	03/12/2013	2013	5.000,00
Totale anno: 2013								5.000,00	
2014	2333	1	1	ASSUNZIONE SPESA PER ASSISTENZA SPECIALISTICA PER SERVIZI	11	496	20/08/2014	2014	2.000,00
Totale anno: 2014								2.000,00	
Totale del capitolo/art.: 4490 0								7.000,00	
Capitolo/Art.:			4551 0	CONTRIBUTI AI COMUNI PER SERVIZIO TRASPORTO ALUNNI DISABILI					
2010	1799	1	1	ASS.NE SPESA PER SERVIZIO DI TRASPORTO DISABILI SCUOLE	CST	144	28/12/2010	2010	9.754,39
Totale anno: 2010								9.754,39	
2011	1293	1	1	SERVIZIO DI TRASPORTO SCOLASTICI CO PER ALUNNI DISABILI DELLE	CST	135	09/11/2011	2011	7.342,48
Totale anno: 2011								7.342,48	
2013	2161	1	1	QUOTA FINANZIAMENTO PROV.LE PER IL SERVIZIO DI TRASPORTO	9	224	29/10/2013	2013	36.625,74
Totale anno: 2013								36.625,74	
2014	77	1	1	SERVIZIO DI TRASPORTO SCOLASTICO PER ALUNNI DISABILI DELLE	9	22	24/01/2014	2014	1.500,00
2014	2240	1	1	ASSUNZIONE SPESA PER SERVIZIO DI TRASPORTO SCOLASTICO	9	367	04/08/2014	2014	60.000,00
2014	3132	1	1	SERVIZIO DI TRASPORTO SCOLASTICO PER ALUNNI DISABILI DELLE	4	884	24/12/2014	2014	55.500,00
Totale anno: 2014								117.000,00	
Totale del capitolo/art.: 4551 0								170.722,61	
Capitolo/Art.:			4551 1	TRASFERIMENTI DI CAPITALE PER COSTITUZIONE DI 2 CENTRI					
2011	1022	1	1	PIANO PROV.LE DI INTERVENTI LOCALE PER LA PREVENZIONE E IL	CST	109	29/09/2011	2011	37.054,00
Totale anno: 2011								37.054,00	
Totale del capitolo/art.: 4551 1								37.054,00	
Capitolo/Art.:			4551 3	INIZIATIVA CARTA AMICA					
2014	1301	1	1	PROGETTO DI SOSTEGNO AL REDDITO E CONTRASTO ALLA	9	176	15/05/2014	2014	136,44
2014	1814	1	1	INTEGRAZIONE IMPEGNO PE PROGETTO DI SOSTEGNO AL REDDITO	LFP	354	11/07/2014	2014	2.335,70
Totale anno: 2014								2.472,14	
Totale del capitolo/art.: 4551 3								2.472,14	
Capitolo/Art.:			4690 0	I.R.A.P. PERSONALE DEL SETTORE SOCIALE					
2014	3057	1	1	IRAP SU STIPENDI DICEMBRE 2014	CP	41	30/12/2013	2014	605,07
Totale anno: 2014								605,07	
Totale del capitolo/art.: 4690 0								605,07	
Capitolo/Art.:			4720 3	CONTRIBUTI OPERAI AGRICOLI RICEVUTI					
2013	398	1	1	ASS.NE SPESA PER ACCANTONAMENTO TFR FASANO RAFFAELE	3	21	30/01/2013	2013	1.212,84
2013	399	1	1	IMPOSTA DI RIVALUTAZIONE SU TFR FASANO RAFFAELE	3	21	30/01/2013	2013	149,87
2013	400	1	1	ASS.NE SPESA PER ACCANTONAMENTO TFR SCIASCIA GIUSEPPE	3	19	30/01/2013	2013	998,44

ELENCO RESIDUI - SPESA - 2014



Anno	Num.	Sigla	IMPEGNO Prg.	C.Resp.	Determina		Residui da rip.		
					Num.	e			
2013	401	1	1	IMPOSTA DI RIVALUTAZIONE TFR SCIASCIA GIUSEPPE	3	19	30/01/2013	2013	123,40
2013	2623	1	1	ASSUNZIONE SPESA PER IMPOSTA SOSTITUTIVA DI RIVALUTAZIONE	3	295	17/12/2013	2013	1.227,15
2013	2625	1	1	IMPOSTA DI RIVALUTAZIONE SUL TFR DI ALBANO	3	294	17/12/2013	2013	247,45
2013	2703	1	1	ASS.NE SPESA PER IMPOSTA SOSTITUTIVA DI RIVALUTAZIONE - TFR	3	314	31/12/2013	2013	75,00
2013	2717	1	1	IMPOSTA SOST. DI RIVALUTAZIONE SU ACC. TFR FASANO RAFFAELE	3	316	30/12/2013	2013	91,09
Capitolo/Art.:			4722 2	CONTRIBUTI INPDAP-INAIL PERSONALE AZIENDA PAPPARICOTTA					
2014	2989	1	1	CPDEL STIPENDI DICEMBRE 2014	CP	41	30/12/2013	2014	3.762,72
2014	3025	1	1	INADEL TESORO STIPENDI DICEMBRE 2014	CP	41	30/12/2013	2014	454,83
Totale anno:								2014	8.342,59
Totale del capitolo/art.:								4722 2	8.342,59
Capitolo/Art.:			4725 0	SPESE VARIE PER ACQUISTO BENI AGRICOLTURA					
2014	3137	1	1	RIF. DELIBERAZIONE DI CONSIGLIO PROVINCIALE N. 23 DEL 19.09.2014	126	126	15/12/2014	2014	16.000,00
Totale anno:								2014	16.000,00
Totale del capitolo/art.:								4725 0	16.000,00
Capitolo/Art.:			4728 0	ACQUISTO BENI SERVIZIO AGRICOLTURA CAP ENTRATA 3570					
Capitolo/Art.:			4775 0	SPESE VARIE PER ACQUISTO DI BENI AZIENDA CAVONE					
2010	109	1	1	ASSUNZIONE SPESA PER GARA IN- FORMALE RELATIVA AD	AGR	9	05/03/2010	2010	1.000,00
Capitolo/Art.:			4798 0	SPESE VARIE PER ACQUISTO DI BENI AZIENDA PAPPARICOTTA					
Capitolo/Art.:			4788 0	SPESE VARIE PER PRESTAZIONI DI SERVIZIO AGRICOLTURA					
2010	1803	1	1	ASSUNZIONE SPESA PER ATTIVITA' RELATIVE AL 6; CENSIMENTO DEL	AGR	235	31/12/2010	2010	1.853,00
Totale anno:								2010	2.853,00
Totale del capitolo/art.:								4798 0	2.853,00
Capitolo/Art.:			4798 1	PRESTAZIONE DI SERVIZI AGRICOLTURA					
2011	1373	1	1	ASSUNZIONE SPESA PER SERVIZIO AUDIO MANIFESTAZIONE "CALICI	SPE	140	18/11/2011	2011	2.492,60
Totale anno:								2011	2.492,60
2014	3138	1	1	RIF. DELIBERAZIONE DI CONSIGLIO PROVINCIALE N. 23 DEL 19.09.2014	126	126	15/12/2014	2014	6.000,00
Totale anno:								2014	6.000,00
Totale del capitolo/art.:								4798 1	8.492,60
Capitolo/Art.:			4798 2	RIMBORSI SPESE COMMISSIONE TARTUFI / CTFV					
Capitolo/Art.:			4799 0	SPESE VARIE PER PRESTAZIONI DI SERVIZI AZIENDA CAVONE					
2010	510	1	1	ASSUNZIONE SPESA PER INDIZIONE ED ESPLETAMENTO GARA PER	AGR	7	05/05/2010	2010	2.000,00
2010	810	1	1	ASSUNZIONE SPESA PER AFF.TO INCARICO VETERINARIO DR.	AGR	69	31/05/2010	2010	3.000,00
2010	859	1	1	ASSUNZIONE SPESA PER CONVENZIONE SMALTIMENTO RIFIUTI	AGR	79	11/06/2010	2010	250,00
Totale anno:								2010	5.250,00
Capitolo/Art.:			4800 0	SPESE VARIE PER PRESTAZIONI DI SERVIZI AZIENDA PAPPARICOTTA					
2010	861	1	1	ASSUNZIONE SPESA PER CONVENZIONE SMALTIMENTO RIFIUTI	AGR	78	11/06/2010	2010	250,00
Totale anno:								2010	250,00
2011	529	1	1	IMPEGNO SPESA PER SPESE DI FUNZIONAMENTO ANNO 2011	SPE	31	01/08/2011	2011	465,95
Totale anno:								2011	465,95
2012	207	1	1	AZ.PAPPARICOTTA. C.I.BI. SERV. CONTROLLO E CERTIFICAZIONE ICE	SPE	25	09/03/2012	2012	662,80
Totale anno:								2012	662,80
2014	756	1	1	IMPEGNO DI SPESA. AZIENDA PAPPARICOTTA: SERVIZIO DI	5	31	01/04/2014	2014	658,80
2014	1503	1	1	ASSUNZIONE SPESA PER SERVIZIO PULIZIA CENTRO AZIENDE ANNO	5	52	20/05/2013	2014	857,14
2014	3139	1	1	RIF. DELIBERAZIONE DI CONSIGLIO PROVINCIALE N. 23 DEL 19.09.2014	126	126	15/12/2014	2014	3.000,00
Totale anno:								2014	4.515,94
Totale del capitolo/art.:								4800 0	11.144,69
Capitolo/Art.:			4800 1	TRASFERIMENTI FONDAZIONE BONOMO ONLUS					
2014	3121	1	1	DELIBERAZIONE CONSIGLIO PROVINCIALE N. 3 DEL 13.03.2013 AD	2	133	12/11/2014	2014	48.000,00

ELENCO RESIDUI - SPESA - 2014



IMPEGNO				Determina				Anno	Residui da rip.	
Anno	Num.	Slgla	Prg.	C.Resp.	Num.	e Data				
								Totale anno: 2014	48.000,00	
Totale del capitolo/art.:								4800 1	48.000,00	
Capitolo/Art.:	4800 6	SPESA CORRENTE PROGETTO AWARD								
2014 2002	1	1	ASSUNZIONE SPESA PER AFFIDAMENTO INCARICO DI	5	73	07/07/2014	2014	2.000,00		
2014 2083	1	1	AFFIDAMENTO INCARICO ALLA STRUTTURA PER ASSISTENZA	5	82	07/08/2014	2014	12.000,00		
2014 2882	1	1	PROGRAMMA DI COOPERAZIONE TERRITORIALE ITALIA - GRECIA	9	84	27/11/2014	2014	7.930,00		
2014 2902	1	1	PROGRAMMA DI COOPERAZIONE TERRITORIALE ITALIA - GRECIA	9	85	28/11/2014	2014	7.740,00		
2014 2902	1	2	PROGRAMMA DI COOPERAZIONE TERRITORIALE ITALIA - GRECIA	9	85	28/11/2014	2014	200,00		
2014 2950	1	1	PROGRAMMA DI COOPERAZIONE TERRITORIALE ITALIA GRECIA	9	79	25/11/2014	2014	25.130,00		
Totale anno:								2014	55.000,00	
Totale del capitolo/art.:								4800 6	55.000,00	
Capitolo/Art.:	4802 0	IRAP PERSONALE AZIENDA PAPPARICOTTA								
2014 3060	1	1	IRAP SU STIPENDI DICEMBRE 2014	CP	41	30/12/2013	2014	1.343,86		
Totale anno:								2014	1.343,86	
Totale del capitolo/art.:								4802 0	1.343,86	
Capitolo/Art.:	5010 2	CONTRIBUTI INPDAP - INAIL PERSONALE ATTIVITA' PRODUTTIVE								
2014 2991	1	1	CPDEL STIPENDI DICEMBRE 2014	CP	41	30/12/2013	2014	3.413,98		
2014 3026	1	1	INADEL TESORO STIPENDI DICEMBRE 2014	CP	41	30/12/2013	2014	284,91		
2014 3040	1	1	INADEL TFR TESORO STIPENDI DICEMBRE 2014	CP	41	30/12/2013	2014	247,08		
Totale anno:								2014	3.955,97	
Totale del capitolo/art.:								5010 2	3.955,97	
Capitolo/Art.:	5015 0	SPESE VARIE PER ACQUISTO BENI ATTIVITA' PRODUTTIVE								
2011 1667	1	1	ASS.NE SPESA PER ACQUISTO DI AVANOTTI PER RIPOPOLAMENTO	AGR	200	30/12/2011	2011	9.900,00		
Capitolo/Art.:	5020 0	SPESA PRESTAZIONE DI SERVIZI ATTIVI TA' PRODUTTIVE								
2010 865	1	1	COFINANZIAMENTO PROGETTO PESCA MISURA 3.4	13	0	02/08/2010	2010	8.340,00		
Totale anno:								2010	18.240,00	
2011 415	1	1	COSTITUZIONE FONDO MICROCREDIT O. AFFIDAMENTO SERVIZI	SPE	15	06/05/2011	2011	17.008,37		
2011 737	1	1	ASS.NE SPESA PER COFINANZIAMENTO PROGETTO CREATTIVITA'	SPE	49	25/07/2011	2011	6.763,48		
2011 1828	1	3	AFFIDAMENTO SITE MANAGEMENT DEL "SERVIZIO NUOVE IMPRESE"	SPE	168	30/12/2011	2011	1.291,25		
2011 1828	1	6	COMPARTICIPAZIONE ECONOMICA REALIZZAZIONE DI NR. 2	4	557	07/10/2014	2011	2.236,52		
Totale anno:								2011	27.299,62	
2012 1546	1	1	Progettazione finalizzata al riconoscimento del marchio I.G.P. inerente tra	13	237	07/12/2012	2012	21.919,68		
Totale anno:								2012	21.919,68	
2013 131	1	1	RINNOVO ABBONAMENTO AL SERVIZIO DI INFOCAMERE "TELEMACO"	13	2	18/01/2013	2013	2.576,09		
2013 309	1	1	INTEGRAZIONE IMPEGNO DI SPESA. PROGETTAZIONE FINALIZZATA	13	5	29/01/2013	2013	2.800,00		
2013 2704	1	1	Servizio marketing territoriale per promozione Sportello Impresa. CIG:	10	90	13/12/2013	2013	1.300,00		
Totale anno:								2013	6.676,09	
2014 1799	1	1	Individuazione di n.2 esperti in servizi di progettazione, gestione e	13	16	12/05/2014	2014	3.840,00		
2014 1800	1	1	Impegno di spesa. Selezione di un esperto agronomo. conferimento incarico	13	22	01/07/2014	2014	3.000,00		
Totale anno:								2014	6.840,00	
Totale del capitolo/art.:								5020 0	80.975,39	
Capitolo/Art.:	5020 2	SPESE PER INIZIATIVE DI INTERNAZIONALIZZAZIONE								
2012 1547	1	1	Progettazione finalizzata al riconoscimento del marchio I.G.P. inerente tra	13	237	07/12/2012	2012	17.980,32		
Totale anno:								2012	17.980,32	
2013 310	1	1	INTEGRAZIONE IMPEGNO DI SPESA. PROGETTAZIONE FINALIZZATA	13	5	29/01/2013	2013	2.070,00		
2013 955	1	1	ASSUNZIONE SPESA PER ATTIVITA' DI INTERNAZIONALIZZAZIONE -	SPE	29	08/05/2013	2013	2.970,00		
Totale anno:								2013	5.040,00	
Totale del capitolo/art.:								5020 2	23.020,32	



Anno	Num.	Sigla	IMPEGNO Prg.	Determina C.Resp.	Num.	Data	Anno	Residui da rip.	
<b>Capitolo/Art.: 5020 3</b>				<b>SPESA PER PROGRAMMA VENATORIO REGIONALE ANNO 2011-2012, L.R. N.27-28 -</b>					
2013	2514	1	1	ASSUNZIONE SPESA PER IN MATERIA DI CACCIA E PESCA L.R.27/98.	CP	31	28/11/2013	2013	3.980,01
2013	2514	1	2	FORNITURAN. 2 FUCILI DISATTIVATI PER ESAMI FAUNISTICO	13	20	03/06/2014	2013	976,00
2013	2514	1	3	FORNITURA N. 2 ARMADI IN METALLO PER ESAMI FAUNISTICO	13	20	03/06/2014	2013	874,74
2013	2514	1	4	FORNITURA N. 20 SPECIE ANIMALI PER ESAMI FAUNISTICO	13	20	03/06/2014	2013	750,00
2013	2514	1	5	FORNITURA MATERIALE DIDATTICO PER ESAMI FAUNISTICO	13	20	03/06/2014	2013	3.965,00
2013	2514	1	6	INTEGRAZIONE IVA PER FORNITURA MATERIALE DIDATTICO	11	369	14/07/2014	2013	1.048,74
2013	2514	1	7	COMMISSIONE ESAMI PER ABILITAZIONE ALL'ESERCIZIO	11	796	14/11/2014	2013	7.221,57
<b>Totale anno:</b>								<b>2013</b>	<b>18.816,06</b>
<b>Totale del capitolo/art.:</b>								<b>5020 3</b>	<b>18.816,06</b>
<b>Capitolo/Art.: 5021 1</b>				<b>SPESA PER TRASFERIMENTO DI CAPITALE PER MICROCREDITO</b>					
2011	1640	1	1	ASSUNZIONE SPESA PER QUOTA DI PARTECIPAZIONE AL FONDO DI	SPE	175	30/12/2011	2011	18.180,00
2011	1640	1	2	Missione di Incoming di buyers degli Emirati Arabi e Qatar. Adesione della	10	86	15/11/2013	2011	5.000,00
2011	1640	1	4	Approvazione Bando Voucher 2014 per l'internazionalizzazione delle MPMI	SPE	23	05/08/2014	2011	4.000,00
2011	1640	1	5	ADESIONE AL PROGETTO DI BALORIZZAZIONE E PROMOZIONE DEL	SPE	14	01/07/2014	2011	14.991,53
2011	1640	1	6	PROROGA SERVIZIO DI ACCOUNTING SPI.	11	732	29/10/2014	2011	8.500,00
<b>Totale anno:</b>								<b>2011</b>	<b>50.671,53</b>
<b>Totale del capitolo/art.:</b>								<b>5021 1</b>	<b>50.671,53</b>
<b>Capitolo/Art.: 5021 2</b>				<b>QUOTA ASSOCIATIVA ARCO ADRIATICO IONICO</b>					
2011	1740	1	1	ASSUNZIONE SPESA PER QUOTA ASSOCIATIVA ANNO 2011 RELATIVA	COM	63	30/12/2011	2011	5.000,00
<b>Totale anno:</b>								<b>2011</b>	<b>5.000,00</b>
<b>Totale del capitolo/art.:</b>								<b>5021 2</b>	<b>5.000,00</b>
<b>Capitolo/Art.: 5022 0</b>				<b>IRAP PERSONALE ATTIVITA' PRODUTTIVE</b>					
2014	3061	1	1	IRAP SU STIPENDI DICEMBRE 2014	CP	41	30/12/2013	2014	906,32
<b>Totale anno:</b>								<b>2014</b>	<b>906,32</b>
<b>Totale del capitolo/art.:</b>								<b>5022 0</b>	<b>906,32</b>
<b>Capitolo/Art.: 5031 2</b>				<b>CONTRIBUTI IN PDAP/INAIL POLITICHE DEL LAVORO DIVERSAMENTE ABILI-VERTEEN</b>					
2014	2992	1	1	CPDEL STIPENDI DICEMBRE 2014	CP	41	30/12/2013	2014	12.707,35
2014	3002	1	1	CPDEL TESORO STIPENDI DICEMBRE 2014	CP	41	30/12/2013	2014	26.600,40
2014	3027	1	1	INADEL TESORO STIPENDI DICEMBRE 2014	CP	41	30/12/2013	2014	4.145,03
2014	3041	1	1	INADEL TFR TESORO STIPENDI DICEMBRE 2014	CP	41	30/12/2013	2014	937,38
<b>Totale anno:</b>								<b>2014</b>	<b>44.390,16</b>
<b>Totale del capitolo/art.:</b>								<b>5031 2</b>	<b>44.390,16</b>
<b>Capitolo/Art.: 5039 0</b>				<b>SPESA PER REALIZZAZIONE PROGETTO ROSA CAP. ENTRATA 763</b>					
2011	1242	1	1	IMPEGNO SOMME CONTRIBUTO DALLA REGIONE FUGLIA PROGETTO	LFP	504	31/10/2011	2011	34.529,97
<b>Totale anno:</b>								<b>2011</b>	<b>34.529,97</b>
<b>Totale del capitolo/art.:</b>								<b>5039 0</b>	<b>34.529,97</b>
<b>Capitolo/Art.: 5040 0</b>				<b>SPESA PER PRESTAZIONI DI SERVIZI POLITICHE DEL LAVORO E CENTRI PER L'I</b>					
2010	842	1	1	ASSUNZIONE SPESA CESSIONE PRO QUOTA CONTRATTO NOLEGGIO	LFP	41	27/07/2010	2010	1.389,69
2010	843	1	1	ASSUNZIONE SPESA CESSIONE PRO QUOTA CONTRATTO NOLEGGIO	LFP	42	27/07/2010	2010	1.680,42
2010	921	1	1	CONTRATTO FORNITURA SERVIZI POSTALI PER I CENTRI	LFP	65	18/08/2010	2010	2.033,88
2011	179	1	1	ASS.NE SPESA PER SERVIZIO PICKUP LIGHT CENTRI TERRITO-RIALI	LFP	4	07/03/2011	2011	1.850,00
2011	186	1	1	ASS.NE SPESA PER AFF.TO INCARI CO MANUTENZIONE TECNOLOGIE	LFP	84	11/03/2011	2011	3.000,00
2011	1118	1	1	ASSUNZIONE SPESA PER N.3 BORSE DI STUDIO CONFERITE	LFP	443	13/10/2011	2011	526,00
2011	1172	1	1	ASSUNZIONE SPESA CESSIONE PRO QUOTA CONTRATTO NOLEGGIO	LFP	460	19/10/2011	2011	665,98
2011	1599	1	1	AGENZIA PER LA FORMAZIONE, L'ORIENTAMENTO ED IL LAVORO.	FLP	597	15/12/2011	2011	200,00
2011	1599	1	2	ASSUNZIONE SPESA PER AFFIDAMENTO DEL SERVIZIO	FLP	660	13/09/2013	2011	2.297,42
<b>Totale anno:</b>								<b>2011</b>	<b>13.543,37</b>

ELENCO RESIDUI - SPESA - 2014



Anno	Num.	Sigla	IMPEGNO Prg.	C.Resp.	Num.	e Data	Determina Anno	Residui da rip.	
2012	181	1	1	ASSUNZIONE SPESA PER ATTIVAZIONE PER IL SETTORE FPL DEI SERVIZI	RTI	42	01/03/2012	2012	3.204,77
Totale anno:								2012	3.204,77
2013	321	1	1	SPESE CONDOMINIALI DEI CENTRI E SPORTELLI PER L'IMPIEGO.	11	166	15/02/2013	2013	1.181,87
2013	575	1	1	Approvazione schema di Convenzione con l'Associazione Professionale Met...	LFP	194	04/03/2013	2013	1.600,00
2013	1890	1	1	ASSUNZIONE SPESA PER AFFIDAMENTO SERVIZIO ORIENTAMENTO	11	513	10/09/2013	2013	2.000,00
2013	2678	1	1	INTEGRAZIONE IMPEGNO DI SPESA PER AUMENTO ALIQUOTA IVA.	LFP	773	12/11/2013	2013	1.498,58
Totale anno:								2013	6.180,45
2014	187	1	1	SPESE CONDOMINIALI LOCALI IN USO AI CPI DELLA PROVINCIA BAT.	11	64	31/01/2014	2014	2.118,64
2014	193	1	4	SPESE FUNZIONAMENTO CPI IMPEGNO DI SPESA ANNO 2014 PER CPI	11	62	31/01/2014	2014	500,00
2014	193	1	5	SPESE FUNZIONAMENTO CPI IMPEGNO DI SPESA ANNO 2014 PER CPI	11	62	31/01/2014	2014	500,00
2014	587	1	1	ASSUNZIONE SPESA PER QUOTA DI CO-FINANZIAMENTO DELLA	11	71	27/02/2014	2014	3.431,00
2014	587	1	3	Progetto Bat's Move. Liquidazione rimborso spesa per il dipendente Enrico	4	603	29/09/2014	2014	300,00
2014	601	1	1	ASSUNZIONE SPESA PER MANUTENZIONE SISTEMA SINTESI PER	LFP	16	24/03/2014	2014	7.491,11
2014	1416	1	1	AFFIDAMENTO INCARICO PER LA REALIZZAZIONE REPORT ANNO	11	158	28/03/2014	2014	300,00
2014	1497	1	1	ASSUNZIONE SPESA PER AFFIDAMENTO INCARICO PER	11	280	03/08/2014	2014	2.000,00
2014	2116	1	1	ASSUNZIONE SPESA A CARICO ENTE PER CREAZIONE DI UN PUNTO	11	348	07/07/2014	2014	10.000,00
2014	2117	1	1	ASSUNZIONE SPESA PER ATTIVAZIONE MIRWEB E	11	358	11/07/2014	2014	2.000,00
2014	2334	1	1	ASSISTENZA SPECIALISTICA PER SERVIZI ALLA PERSONA	11	486	20/08/2014	2014	1.500,00
2014	2477	1	1	ASSUNZIONE SPESA PER SERVIZIO DI ASSISTENZA ATTIVITA' DI	11	634	02/10/2014	2014	8.556,00
Totale anno:								2014	38.696,75
Totale del capitolo/art.:								5040 0	61.625,34
Capitolo/Art.:	5040 1	SPESE PER PULIZIE CENTRI PER L'IMPIEGO							
Capitolo/Art.:	5040 2	GETTONI DI PRESENZA COMMISSIONE LAVORO							
2013	775	1	1	Costituzione fondo 2013 per gettoni di presenza in favore dei componenti del	LFP	313	18/04/2013	2013	400,00
2014	783	1	1	ASSUNZIONE SPESA PER COSTITUZIONE FONDO GETTONI DI	LFP	176	04/04/2014	2014	1.000,00
Totale anno:								2014	1.400,00
Totale del capitolo/art.:								5040 2	1.400,00
Capitolo/Art.:	5040 3	SPESE COF CAP. ENTRATA 760.2							
2012	1690	1	2	AFFIDAMENTO INCARICO IN MERITO AL PROGETTO "PIANO D"	11	237	12/05/2014	2012	4.800,00
2012	1690	1	3	COF - CENTRO PER L'OCCUPABILITA' FEMMINILE. DGR PUGLIA N.	11	237	12/05/2014	2012	4.800,00
2012	1690	1	4	AFFIDAMENTO INCARICO PER ATTIVITA' DI ORGANIZZAZIONE DEL	11	237	12/05/2014	2012	9.600,00
2012	1690	1	5	AFFIDAMENTO SERVIZIO ATTIVAZIONE PERCORSI DI FORMAZIONE	11	412	24/07/2012	2012	9.300,00
2012	1690	1	6	COF - CENTRO PER L'OCCUPABILITA' FEMMINILE. DGR PUGLIA N.	11	610	08/12/2012	2012	1.750,00
2012	1690	1	7	AFFIDAMENTO SERVIZIO REALIZZAZIONE GRAFICA. PIANO "D"	11	371	15/07/2014	2012	286,00
2012	1690	1	9	AFFIDAMENTO SERVIZIO REALIZZAZIONE GRAFICA PIANO D -	11	371	15/07/2014	2012	2.520,00
2012	1690	1	10	ASSUNZIONE SPESA PER AFFIDAMENTO SERVIZIO REALIZZAZIONE	11	525	29/08/2014	2012	430,05
2012	1690	1	11	COF - CENTRO PER L'OCCUPABILITA' FEMMINILE. DGR PUGLIA N.	11	526	29/08/2014	2012	300,00
2012	1690	1	12	ORGANIZZAZIONE DI N. 04 EVENTI DI PROMOZIONE DEL CENTRO	11	564	09/09/2014	2012	8.000,00
2012	1690	1	13	IMPEGNO DI SPESA PER FORNITURA MATERIALE HARDWARE PER IL	11	602	25/09/2014	2012	3.990,90
Totale anno:								2012	45.776,95
Totale del capitolo/art.:								5040 3	45.776,95
Capitolo/Art.:	5040 20	SPESA PER NOLO FOTOCOPIATORI GTI							
2013	392	1	1	SERVIZIO DI NOLO MULTIFUNZIONE IN DOTAZIONE PRESSO I CENTRI	11	164	14/02/2013	2013	2.369,45
Totale anno:								2013	2.369,45
2014	778	1	1	ASSUNZIONE SPESA PER NOLO SERVIZIO MULTIFUNZIONE IN	LFP	179	04/04/2014	2014	4.639,37
2014	778	1	2	Servizio nolo manutenzione in dotazione presso ai centri e sportelli per	LFP	804	19/11/2014	2014	1.930,80
Totale anno:								2014	6.570,17
Totale del capitolo/art.:								5040 20	8.939,62



ELENCO RESIDUI - SPESA - 2014




IMPEGNO				Determina				Residui da rip.	
Anno	Num.	Slgla	Prg.	C.Rasp.	Num.	e Data	Anno		
<b>Capitolo/Art.: 5041 3</b>				<b>SPESA PER POR PUGLIA 2007-2013 ASSE 2 OCCUPABILITA' SERVIZI PER L'</b>					
2010	1712	1	1	ASS.NE SPESA PER PIANO DI ATTUAZIONE FORMAZIONE PROF.LE	FLP	209	10/12/2010	2010	1.159,57
2010	1712	1	14	AFFIDAMENTO INCARICHI ESPERTI SENIOR NELL'AMBITO AZIONI	FLP	538	10/12/2010	2010	1.600,00
2010	1712	1	28	AFFIDAMENTO INCARIC ESPERTO SENIOR SEZ.C. GESTIONE AMMIN.	FLP	581	10/12/2010	2010	343,01
2010	1712	1	31	P.O.PUGLIA 2007/2013 ASSE II OCCUP. BT/13/2010 "AZIONI DI SISTEMA	FLP	606	10/12/2010	2010	1.250,00
2010	1712	1	32	P.O.PUGLIA 2007/2013 ASSE II OCCUP. AVV. PUBBL. BT/13/2010 AZIONI	PLP	606	10/12/2010	2010	1.250,00
2010	1712	1	41	BT/02/2010 PERCORSI DI ORIENTAMENTO...CREAZ. DI IMPRESA, CAT	FLP	298	10/12/2010	2010	213.292,80
2010	1712	1	46	BT/ 1/2010 PERCORSI FORMATIVI PER L'ACQUISIZIONE DI COMPE-	FLP	209	10/12/2010	2010	73.830,28
2010	1712	1	47	LIQ.NE 1' ACCONTO PROGETTO SAR TORIA PER LO SPETTACOLO. I.	FLP	168	10/12/2010	2010	67.500,00
2010	1712	1	48	PIANO DI ATTUAZIONE ASSE IV OCCUPABILITA' - PERCORSI FORMA	FLP	175	10/12/2010	2010	4.185,00
2010	1712	1	51	APPROV. GRADUATORIA AVV.PUBB. BT/05/2010 - ASSE II - OCCUPA-	FLP	316	10/12/2010	2010	17.945,33
2010	1712	1	52	CREAZIONE SUB X PROGETTI AREA PROF.TE BT/03/2010. ACCONTO IS	FLP	178	10/12/2010	2010	327.448,62
2010	1712	1	54	BT/08/2010 PROGETTO PER NUOVE IMPRESE SOGGETTO ATTUATORE	FLP	265	10/12/2010	2010	13.500,00
2010	1712	1	55	ASSE IV CAPITALE UMANO CAT.SPE SA 73 BT/09/2012 "LOTTA ALLA	FLP	342	10/12/2010	2010	775,00
2010	1712	1	57	BT/07/2010 INTEGRAZIONE SUB 58 PER PROGETTO SOCIETA' ECOSO	FLP	449	10/12/2010	2010	20.000,00
2010	1712	1	58	BT/10/2010 PROGETTO MOBILITY MANAGER ASSEGNATO ALL'AIAS DI	FLP	445	10/12/2010	2010	1.890,00
2010	1712	1	59	ASS.NE SPESA PER PIANO DI ATTUAZIONE FORMAZIONE PROF.LE	FLP	446	08/10/2012	2010	25.000,00
2010	1712	1	60	ASS.NE SPESA PER PIANO DI ATTUAZIONE FORMAZIONE PROF.LE	FLP	448	08/10/2012	2010	4.812,50
2010	1712	1	62	AVVISO PUBBLICO BT/04/2010 RIDETERMINAZIONE PIANO	FLP	498	20/10/2011	2010	2.960,90
2010	1712	1	64	AVVISO PUBBLICO BT/07/2010 ASSE IV CAP.UMANO -	FLP	498	20/10/2011	2010	4.529,50
2010	1712	1	67	AVVISO PUBBLICO BT/09/2010 ASSE IV CAP.UMANO -	FLP	498	20/10/2011	2010	3.376,00
2010	1712	1	68	POR PUGLIA FSE 2007/2013 - RIDETERMINAZIONE DELLE ECONOMIE D	LFP	498	20/10/2011	2010	13.704,94
2010	1712	1	71	ASSE I ADATTABILITA' -AZ.1 - AVVISO BT/01/2014 "FORMAZIONE E	FLP	476	08/08/2014	2010	18.500,00
2010	1712	1	72	ASSE I ADATTABILITA' -AZ.1 - AVVISO BT/01/2014 "FORMAZIONE E	FLP	476	08/08/2014	2010	100.500,00
2010	1712	1	73	ASSE I ADATTABILITA' -AZ.2 - AVVISO BT/01/2014 "FORMAZIONE E	FLP	476	08/08/2014	2010	18.044,72
<b>Totale anno:</b>								<b>2010</b>	<b>939.197,17</b>
2011	1308	1	1	P.O.R. PUGLIA 2007/2013. PIANO DI ATTUAZIONE DELLA FORMAZIONE	LFP	522	11/11/2011	2011	230.345,24
2011	1308	1	2	P.O.R. PUGLIA 2007/2013. PIANO DI ATTUAZIONE DELLA FORMAZIONE	LFP	522	11/11/2011	2011	4.391,00
2011	1348	1	1	P.O.R. PUGLIA 2007/2013. PIANO DI ATTUAZIONE DELLA FORMAZIONE	LFP	522	21/11/2011	2011	13.950,00
<b>Totale anno:</b>								<b>2011</b>	<b>248.886,24</b>
2012	155	1	1	POR PUGLIA FSE 2007/2013-"AS SE II-OCCUPABILITA".POTENZA	LFP	66	24/02/2012	2012	371.087,80
2012	715	1	1	ASSUNZIONE SPESA PER LIQUIDAZIONE ACCONTO DELLE PRESTA	LFP	297	02/08/2012	2012	23.392,22
<b>Totale anno:</b>								<b>2012</b>	<b>394.479,82</b>
2014	591	1	1	OR PUGLIA FSE 2007/201 -ASSE II - OCCUPABILITA' ASSUNZIONE SPESA	LFP	125	17/03/2014	2014	277.311,72
<b>Totale anno:</b>								<b>2014</b>	<b>277.311,72</b>
<b>Totale del capitolo/art.:</b>								<b>5041 3</b>	<b>1.859.674,95</b>
<b>Capitolo/Art.: 5041 5</b>				<b>PROGETTO BAT'S MOVE</b>					
2013	2538	1	1	ASSUNZIONE SPESA PROGETTO "BAT'S MOVE: IDEE IN	LFP	812	04/12/2013	2013	68.510,67
2013	2538	1	2	ASSUNZIONE SPESA PROGETTO "BAT'S MOVE: IDEE IN	LFP	812	04/12/2013	2013	1.807,31
2013	2538	1	3	PROGETTO "BAT'S MOVE: IDEE IN MOVIMENTO", GRAFICA -	LFP	91	20/02/2014	2013	12.230,50
2013	2538	1	4	AFFIDAMENTO INCARICO ESPERTO ATTIVITA' DI RENDICONTAZIONE	LFP	118	14/03/2014	2013	2.500,00
2013	2538	1	5	ASSUNZIONE SPESA PROGETTO "BAT'S MOVE: IDEE IN	LFP	226	29/04/2014	2013	1.769,00
2013	2538	1	6	PROGETTO "BAT'S MOVE: IDEE IN MOVIMENTO".AFFIDAMENTO	LFP	451	04/08/2014	2013	1.830,00
2013	2538	1	9	ASSUNZIONE SPESA PROGETTO "BAT'S MOVE: IDEE IN	LFP	634	02/10/2014	2013	2.500,00
2013	2538	1	10	PROGETTO BAT' S MOVE: "GIOVANI INIZIATIV"	LFP	767	03/11/2014	2013	500,00
2013	2538	1	11	PROGETTO BAT' S MOVE: "GIOVANI INIZIATIVE"	LFP	757	03/11/2014	2013	400,00
2013	2538	1	12	PROGETTO "BAT'S MOVE: IDEE IN MOVIMENTO". "GIOVANI INIZIATIVE"	LFP	757	03/11/2014	2013	1.000,00
<b>Totale anno:</b>								<b>2013</b>	<b>91.147,38</b>
<b>Totale del capitolo/art.:</b>								<b>5041 5</b>	<b>91.147,38</b>

ELENCO RESIDUI - SPESA - 2014



IMPEGNO				Determina				Residui da rip.	
Anno	Num.	Sigla	Prg.	C.Resp.	Num.	e Data	Anno		
<b>Capitolo/Art.: 5041 9 CONTRIBUTI REGIONALE LEGGE N.68/99</b>									
2012	1591	1	1	Legge 12 Marzo 1999 n. 68, art. 13 - Incentivi alle assunzioni effettuate	11	612	06/12/2012	2012	83.527,77
							<b>Totale anno: 2012</b>	<b>83.527,77</b>	
<b>Totale del capitolo/art.: 5041 9</b>								<b>83.527,77</b>	
<b>Capitolo/Art.: 5041 10 RIMBORSI FORFETTARI STAGISTI E TIROCINANTI</b>									
2014	334	1	1	APPROVAZIONE GRADUATORIA UNICA DEL BANDO "BORSE LAVORO"	11	90	18/02/2014	2014	485.000,00
2014	2353	1	1	approvazione graduatorie definitive del bando "borse lavoro II"	11	468	19/09/2014	2014	255.000,00
2014	3096	1	1	SCORRIMENTO GRADUATORIA AVVISO PUBBLICO "BORSE LAVORO II"	4	886	31/12/2014	2014	327.000,00
							<b>Totale anno: 2014</b>	<b>1.047.000,00</b>	
<b>Totale del capitolo/art.: 5041 10</b>								<b>1.047.000,00</b>	
<b>Capitolo/Art.: 5041 12 SPESA GARANZIA GIOVANI DA TRASFERIM. REGIONALE CAP. ENTRATA 752.1</b>									
2014	2509	1	1	Garanzia Giovani. Reclutamento unità a mezzo di somministrazione lavoro.	9	66	09/10/2014	2014	58.800,00
							<b>Totale anno: 2014</b>	<b>58.800,00</b>	
<b>Totale del capitolo/art.: 5041 12</b>								<b>58.800,00</b>	
<b>Capitolo/Art.: 5042 0 IRAP PERSONALE POLITICHE DEL LAVORO E CENTRI PER L'IMPIEGO</b>									
2014	3062	1	1	IRAP SU STIPENDI DICEMBRE 2014	CP	41	30/12/2013	2014	13.881,20
							<b>Totale anno: 2014</b>	<b>13.881,20</b>	
<b>Totale del capitolo/art.: 5042 0</b>								<b>13.881,20</b>	
<b>Capitolo/Art.: 5043 0 PROGETTO TUTOR</b>									
2014	185	1	1	"PROGETTO TUTOR" FORMAZIONE ON THE JOB ORGANIZZATO	11	2	27/01/2014	2014	3.000,00
							<b>Totale anno: 2014</b>	<b>3.000,00</b>	
<b>Totale del capitolo/art.: 5043 0</b>								<b>3.000,00</b>	
<b>Capitolo/Art.: 291 0 CONCESSIONE FINANZIAMENTO FONDAZIONE BONOMO</b>									
2014	3226	1	1	CONCESSIONE PRESTITO ALLA "FONDAZIONE BONOMO PER LA	CP	39	28/11/2014	2014	282.500,00
							<b>Totale anno: 2014</b>	<b>282.500,00</b>	
<b>Totale del capitolo/art.: 291 0</b>								<b>282.500,00</b>	
<b>Capitolo/Art.: 4999 0 SPESE PER MANUTENZIONE STRAORDINARI A EDIFICI SCOLASTICI</b>									
<b>Capitolo/Art.: 4999 1 SPESA DI INVESTIMENTO EDILIZIA FINANZIATA DA AVANZO DI AMM.NE VINCOLATO 2013</b>									
<b>Capitolo/Art.: 4999 2 SPESA INVESTIMENTI EDILIZIA SCOLASTICA FINANZIATI DA TRASF. C/ CAPITALE COMUNE DI CANOSA DI PUGLIA</b>									
<b>Capitolo/Art.: 5200 0 SPESA PER INFORMATIZZAZIONE UFFICI PROVINCIALI</b>									
2010	857	1	2	TECNOLOGIA "COLLABORATION" PER VIDEOCONFERENZA E	RET	42	28/07/2010	2010	1.013,82
<b>Capitolo/Art.: 5200 1 SPESE PER INFORMATIZZAZIONE UFFICI PROVINCIALI</b>									
2010	1848	1	1	DETERMINAZIONE A CONTRARRE MUTU O CASSA DD.PP SISTEMA	RIT	13	30/12/2010	2010	60.024,00
							<b>Totale anno: 2010</b>	<b>61.037,82</b>	
2014	1072	1	1	DETERMINAZIONE A CONTRARRE MUTU O CASSA DD.PP SISTEMA	BIL	69	20/11/2012	2014	3.769,20
2014	1072	1	2	Liquidazione della spesa per affidamento della fornitura gruppo elettrogeno a	12	60	25/09/2014	2014	47.972,84
2014	1078	1	1	DETERMINAZIONE A CONTRARRE MUTU O CASSA DD.PP SISTEMA	RIT	13	30/12/2010	2014	6.659,35
2014	1078	1	3	LIQUIDAZIONI PRESTAZIONI SISTEMA INFORMATIVO PROVINCIALE	9	64	08/10/2014	2014	352.468,17
2014	1078	1	4	DETERMINAZIONE A CONTRARRE MUTU O CASSA DD.PP SISTEMA	RIT	91	29/12/2014	2014	234.978,78
							<b>Totale anno: 2014</b>	<b>645.848,34</b>	
<b>Totale del capitolo/art.: 5200 1</b>								<b>706.886,16</b>	
<b>Capitolo/Art.: 5200 2 SPESA PER PROGETTO CONCERTO</b>									
2014	1074	1	1	IMPEGNO DERIVANTE DAL CO-FINANZIAMENTO DAR AGGIUNTIVO	12	4	21/01/2013	2014	14.727,78
2014	1075	1	1	SUB-IMPEGNO PER REALIZZAZIONE SISTEMA MONITORAGGIO	12	23	07/06/2013	2014	23.800,00
2014	1076	1	1	PROGETTO CONCERTO CAP. ENTRATA 4700/16 SPESA CAP.5200/2	RTI	39	18/08/2011	2014	38.026,25
							<b>Totale anno: 2014</b>	<b>76.554,03</b>	
<b>Totale del capitolo/art.: 5200 2</b>								<b>76.554,03</b>	
<b>Capitolo/Art.: 5200 3 SPESA PER INFORMATIZZAZIONE UFFICI PROVINCIALI FINANZIATA DA AVANZO PROV. BARI</b>									

ELENCO RESIDUI - SPESA - 2014



Anno	Num.	Sigla	IMPEGNO Prg.	C.Resp.	Determina Num. e Data	Anno	Residui da rip.		
2014	3158	1	1	Assunzione spesa per eq.ne fatture servizio di assistenza e manutenzione per	82	26/11/2014	2014	111.521,27	
2014	3232	1	1	ASSUNZIONE SPESA PER ASSISTENZA TECNICA RETE PROV.LE	99	30/10/2014	2014	58.433,52	
<b>Totale anno:</b>							<b>2014</b>	<b>169.954,79</b>	
<b>Totale del capitolo/art.:</b>							<b>5200 3</b>	<b>169.954,79</b>	
<b>Capitolo/Art.:</b>		<b>5210 3</b>	<b>SPESA PER ACQUISTO ARMI E MUNIZIONI ARMADIO BLINDATO POL. PROV.LE</b>						
<b>Capitolo/Art.:</b>		<b>5210 4</b>	<b>SPESE PER ACQUISTO MEZZI E ATTREZ. FINANZIATA DA ART. 208 C.D.S.</b>						
<b>Capitolo/Art.:</b>		<b>5300 0</b>	<b>SPESE PER HARDWARE E SOFTWARE EDILIZIA SISMICA FINANZIATO DA</b>						
2014	1487	1	1	Compiti e Funzioni in materia di Edilizia Sismica e Approvvigionamento Idrico	37	29/05/2014	2014	2.100,00	
<b>Totale anno:</b>							<b>2014</b>	<b>2.100,00</b>	
<b>Totale del capitolo/art.:</b>							<b>5300 0</b>	<b>2.100,00</b>	
<b>Capitolo/Art.:</b>		<b>5300 1</b>	<b>SPESE PER HARDWARE E SOFTWARE APPROVVIGIONAMENTO IDRICO FINAN.</b>						
2014	1488	1	1	Compiti e Funzioni in materia di Edilizia Sismica e Approvvigionamento Idrico	37	29/05/2014	2014	1.400,00	
<b>Totale anno:</b>							<b>2014</b>	<b>1.400,00</b>	
<b>Totale del capitolo/art.:</b>							<b>5300 1</b>	<b>1.400,00</b>	
<b>Capitolo/Art.:</b>		<b>5350 0</b>	<b>TRASFERIMENTI CONTRIBUTI REGIONALI PER LO SPORT (AVANZO)</b>						
2012	1128	1	1	ASSUNZIONE SPESA PER PROGETTI AMMESSI(2011) FINALIZZATI ALL'ACST	184	08/11/2012	2012	9.000,00	
<b>Totale anno:</b>							<b>2012</b>	<b>9.000,00</b>	
2013	2012	1	1	CONTRIBUTI IN MATERIA DI IMPIANTISTICA SPORTIVA (L.R. N. 33/08)	222	08/10/2013	2013	107.283,23	
<b>Totale anno:</b>							<b>2013</b>	<b>107.283,23</b>	
<b>Totale del capitolo/art.:</b>							<b>5350 0</b>	<b>116.283,23</b>	
<b>Capitolo/Art.:</b>		<b>5400 3</b>	<b>SPESA ITA FINANZIATA DA NOVAZIONE MUTUO PROV. DI BARI</b>						
<b>Capitolo/Art.:</b>		<b>5499 0</b>	<b>SPESE PROGETTO LIFE CAP. ENTRATA 4850</b>						
<b>Capitolo/Art.:</b>		<b>5499 2</b>	<b>SPESE PER INVESTIMENTI EDILIZIA SCOLASTICA FINANZIATA DA ALIENAZIO</b>						
2014	2906	1	1	Lavori urgenti di recupero e risanamento conservativo dell'Istituto I.T.C. "G.	5	24/11/2014	2014	9.769,76	
<b>Totale anno:</b>							<b>2014</b>	<b>9.769,76</b>	
<b>Totale del capitolo/art.:</b>							<b>5499 2</b>	<b>9.769,76</b>	
<b>Capitolo/Art.:</b>		<b>5499 3</b>	<b>SPESE PER EDILIZIA SCOLASTICA FINANZIATA DA TRASFERIMENTO SOMME</b>						
<b>Capitolo/Art.:</b>		<b>5499 4</b>	<b>SPESE PROGETTO ECOCAMPUS CAP. ENTRATA 4500/2</b>						
<b>Capitolo/Art.:</b>		<b>5499 5</b>	<b>SPESE PER INVESTIMENTI EDILIZIA SCOLASTICA FINANZIATI DA AVANZO DI</b>						
2014	1019	1	3	LAVORI PER LA REALIZZAZIONE DI MESSA IN SICUREZZA INFISSI ED	5	285	18/07/2014	2014	770,56
2014	1023	1	3	LAVORI PER REALIZZAZIONE DI UN BLOCCO SPOGLIATO: A SERVIZIO	5	264	18/07/2014	2014	1.676,37
2014	1025	1	1	ASSUNZIONE SPESA PER LAVORI DI MANUTENZIONE STRAOR. DELLA EDI	265	10/08/2012	2014	3.735,17	
<b>Capitolo/Art.:</b>		<b>5499 8</b>	<b>TRASFERIMENTI C/CAPITALE AL COMUNE DI MINERVINO PER CONSERVAZIONE FARO</b>						
<b>Capitolo/Art.:</b>		<b>5499 11</b>	<b>TRASF. C/ CAP. COMUNE DI SPINAZZOLA C/O SALA INNOCENZO XII</b>						
2013	2648	1	1	LAVORI DI SISTEMAZIONE DELL'IMPIANTO DI RISCALDAMENTO DELLA	7	509	30/12/2013	2013	25.000,00
<b>Totale anno:</b>							<b>2013</b>	<b>31.182,10</b>	
<b>Totale del capitolo/art.:</b>							<b>5499 11</b>	<b>31.182,10</b>	
<b>Capitolo/Art.:</b>		<b>5499 13</b>	<b>SPESA INVESTIMENTI EDILIZIA SCOLASTICA FIN. DA AVANZO AMM. 2013</b>						
2014	1224	1	1	ANDRIA (BT) ISTITUTO PROFESSIONALE STATALE PER SERVIZI	7	186	12/05/2014	2014	1.287,00
2014	1471	1	1	ISTITUTO DI ISTRUZIONE TECNICO INDUSTRIALE STATALE "ONOFRIO	7	220	16/05/2014	2014	990,00
2014	1558	1	1	CANOSA DI PUGLIA (BT) - ISTITUTO TECNICO COMMERCIALE "L.	7	285	09/06/2014	2014	7.765,56
2014	1664	1	1	CANOSA DI PUGLIA (BT) - ISTITUTO TECNICO COMMERCIALE "L.	7	292	09/06/2014	2014	7.716,72
2014	1600	1	1	BARLETTA - ISTITUTO TECNICO COMMERCIALE "M. CASSANDRO", VIA	7	308	12/06/2014	2014	10.912,34
2014	1613	1	1	BARLETTA (BT) - ISTITUTO TECNICO PER GEOMETRI - "P. L. NERVI" -	7	314	16/06/2014	2014	10.581,15
2014	1615	1	1	BARLETTA (BT) - ISTITUTI SCOLASTICI I.T.I.S. "FERMI" E I.T.G. "NERVI"	7	316	16/06/2014	2014	3.280,12
2014	1781	1	1	ANDRIA (BT) - SEDE DELLA PROVINCIA PROVINCIA DI "BARLETTA -	7	331	23/06/2014	2014	715,00
2014	1782	1	1	BISCEGLIE (BT) - ISTITUTO SCOLASTICO - "S. COSMAI" - LAVORI DI	7	332	23/06/2014	2014	1.811,42
2014	1783	1	1	TRANI (BT) - LICEO SCIENTIFICO "V. VECCHI" - LAVORI DI	7	333	23/06/2014	2014	9.951,23



Anno	Num.	Sigla	Prg.	IMPEGNO	C.Resp.	Determina		Anno	Residui da rip.
						Num. e	Data		
2014	1787	1	1	BISCEGLIE (BT) - ISTITUTO SCOLASTICO "G. DELL'OLIO" - LAVORI DI	7	340	27/08/2014	2014	1.045,00
2014	1788	1	1	BISCEGLIE (BT) - ISTITUTO SCOLASTICO "G. DELL'OLIO" - LAVORI DI	7	341	27/08/2014	2014	4.675,00
2014	1789	1	1	BARLETTA (BT) - SEDE UFFICI TECNICI PROVINCIA DI BARLETTA-	7	343	27/08/2014	2014	2.415,60
2014	1794	1	1	ANDRIA (BT) - ISTITUTO IPSSCTT "RICCARDO LOTTI" - LAVORI DI	7	342	27/08/2014	2014	220,00
2014	1978	1	1	TRANI (BT) - LICEO CLASSICO "DE SANCTIS" - LAVORI DI	7	352	04/07/2014	2014	4.702,50
2014	1979	1	1	ANDRIA (BT) - LICEO SCIENTIFICO "R. NUZZI" - LAVORI DI	7	353	04/07/2014	2014	9.833,72
2014	1993	1	1	ANDRIA (BT) - ISTITUTO TECNICO INDUSTRIALE "IANNUZZI" - LAVORI	7	364	08/07/2014	2014	605,00
2014	2026	1	1	CANOSA DI PUGLIA (BT) - ISTITUTO SCOLASTICO "L. ENAUDI" - LAVORI	7	363	08/07/2014	2014	7.208,22
2014	2256	1	1	ANDRIA (BT) - ISTITUTO TECNICO INDUSTRIALE "O. JANNUZZI" -	7	366	10/07/2014	2014	8.462,15
2014	2258	1	1	ANDRIA (BT) - ISTITUTO SCOLASTICO "C. TROYA" - LAVORI DI	7	367	10/07/2014	2014	3.391,70
2014	2259	1	1	ANDRIA (BT) - ISTITUTO TECNICO INDUSTRIALE "O. JANNUZZI" -	7	368	10/07/2014	2014	8.488,68
2014	2279	1	1	TRANI (BT) - LICEO SCIENTIFICO "V. VECCHI" - LAVORI DI	7	358	02/09/2014	2014	10.717,31
2014	2325	1	1	LAVORI DI RISTRUTTURAZIONE DEGLI IMPIANTI PRESSO GLI EDIFICI	7	258	17/07/2014	2014	9.928,82
2014	2469	1	1	BISCEGLIE (BT) - ISTITUTO SUPERIORE "S. COSMAI" - LAVORI DI	7	365	07/07/2014	2014	8.830,36
2014	2470	1	1	ANDRIA (BT) - LICEO SCIENTIFICO "R. NUZZI" - LAVORI DI	7	366	07/07/2014	2014	9.694,40
2014	2471	1	1	ANDRIA (BT) - LICEO SCIENTIFICO "R. NUZZI" - LAVORI DI	7	357	07/07/2014	2014	9.412,55
2014	2522	1	1	ANDRIA (BT) - CENTRO PER L'IMPIEGO" - LAVORI DI RIPRISTINO E	5	293	01/08/2014	2014	165,00
2014	2860	1	1	LAVORI DI RISTRUTTURAZIONE DEGLI IMPIANTI PRESSO GLI EDIFICI	5	473	05/11/2014	2014	7.972,79
2014	2863	1	1	LAVORI DI MODIFICA ED INSERIMENTO DI NUOVI ELEMENTI, IMPIANTI	5	475	07/11/2014	2014	9.641,75
2014	2903	1	1	TRANI (BT) - LICEO SCIENTIFICO "V. VECCHI" - LAVORI DI	5	359	17/11/2014	2014	9.966,53
2014	2907	1	1	BARLETTA (BT) - I.P.S.I.A. "ARCHIMEDE" - LAVORI DI	5	631	27/11/2014	2014	9.952,47
2014	2908	1	1	TRANI (BT) - I.T.C. "A. MORO" - LAVORI DI RISTRUTTURAZIONE	5	628	26/11/2014	2014	1.638,20
2014	2909	1	1	BARLETTA (BT) - I.P.S.I.A. "ARCHIMEDE" - LAVORI DI	5	626	26/11/2014	2014	8.044,74
2014	3197	1	1	BISCEGLIE (BT) - LICEO SCIENTIFICO "L. DA VINCI" - LAVORI URGENTI	5	559	04/12/2014	2014	10.815,75
2014	3198	1	1	BARLETTA (BT) - LAVORI DI RISTRUTTURAZIONE AI SERVIZI IGIENICI	5	658	04/12/2014	2014	4.843,10
2014	3202	1	1	MARGHERITA DI SAVOIA (BT) - LICEO SCIENTIFICO "A. MORO" -	5	637	28/11/2014	2014	668,92
2014	3204	1	1	LAVORI DI MANUTENZIONE IMPIANTISTICA, PRESSO L'I.T.C. "EINAUDI"	5	683	12/12/2014	2014	990,00
2014	3205	1	1	CANOSA DI PUGLIA (BT) - "ISTITUTO TECNICO COMMERCIALE" VIA	5	685	12/12/2014	2014	7.361,89
2014	3209	1	1	CANOSA DI PUGLIA (BT) - "ISTITUTO TECNICO COMMERCIALE" VIA	5	684	12/12/2014	2014	6.497,76
2014	3210	1	1	MARGHERITA DI SAVOIA (BT) - ISTITUTO SCOLASTICO I.P.S.S.A.R. -	5	688	12/12/2014	2014	9.880,07
2014	3211	1	1	ANDRIA (BT) - "SEDE PROVINCIA B.A.T." - PIAZZA SAN PIO X". LAVORI DI	5	645	02/12/2014	2014	3.630,00
2014	3212	1	1	ANDRIA (BT) - LICEO SCIENTIFICO STATALE "RICCARDO NUZZI".	5	647	02/12/2014	2014	643,50
2014	3213	1	1	LAVORI DI RISTRUTTURAZIONE CON MODIFICA ED INSERIMENTO DI	5	674	10/12/2014	2014	8.134,91
2014	3214	1	1	BARLETTA (BT) - "CASSANDRO" - LAVORI DI RISTRUTTURAZIONE	5	661	05/12/2014	2014	9.780,73
2014	3215	1	1	TRANI (BT) - I.T.C."A. MORO" - LAVORI DI RISTRUTTURAZIONE	5	38	27/11/2014	2014	6.175,07
2014	3216	1	1	LAVORI DI MANUTENZIONE CON MODIFICA ED INSERIMENTO DI	5	555	03/12/2014	2014	9.736,03
2014	3217	1	1	BARLETTA (BT) - I.P.S.I.A. "ARCHIMEDE" - LAVORI DI	5	556	03/12/2014	2014	9.796,16
2014	3218	1	1	LAVORI DI RISTRUTTURAZIONE CON MODIFICA ED INSERIMENTO DI	5	553	03/12/2014	2014	9.526,00
2014	3219	1	1	BARLETTA (BT) - ISTITUTO TECNICO STATALE PER GEOMETRI "LUIGI	5	546	02/12/2014	2014	477,23
2014	3220	1	1	BARLETTA (BT) - ISTITUTO DI ISTRUZIONE SECONDARIA SUPERIORE	5	548	02/12/2014	2014	2.530,00
2014	3221	1	1	LAVORI DI MODIFICA ED INSERIMENTO DI NUOVI ELEMENTI	5	539	01/12/2014	2014	8.415,37
2014	3222	1	1	ANDRIA (BT) - L.C. "C. TROYA" - LAVORI DI RISTRUTTURAZIONE	5	544	01/12/2014	2014	4.540,10
2014	3223	1	1	ANDRIA (BT) - L.S. "R. NUZZI" - LAVORI DI RISTRUTTURAZIONE	5	536	28/11/2014	2014	8.621,17
2014	3224	1	1	BARLETTA (BT) - I.T.C. "FERMI-NERVI" - LAVORI DI	5	625	26/11/2014	2014	2.927,45
2014	3225	1	1	LAVORI DI MANUTENZIONE IMPIANTISTICA, PRESSO GLI ISTITUTI	5	540	01/12/2014	2014	9.248,55
2014	3228	1	1	BARLETTA (BT) - I.T.I.S. "E. FERMI" - LAVORI DI RISTRUTTURAZIONE	5	654	03/12/2014	2014	656,94
2014	3230	1	1	BARLETTA (BT) - "CASSANDRO" - LAVORI DI RISTRUTTURAZIONE	3	49	04/12/2014	2014	9.484,29
2014	3231	1	1	MARGHERITA DI SAVOIA (BT) - ISTITUTO SCOLASTICO I.P.S.S.A.R. -	3	587	10/12/2014	2014	8.139,56
Totale anno:								2014	356.421,58

ELENCO RESIDUI - SPESA - 2014



Anno	Num.	Slgla	IMPEGNO Prg.	Determina C.Resp.	Num.	e Data	Anno	Residui da rip.	
				Totale del capitolo/art.:		5499	13	356.421,58	
Capitolo/Art.:			5500 0	SPESA PER INVESTIMENTI EDILIZIA SCOLASTICA					
2014	898	1	1	LAV.URGENTI DI RICUZIONE RISCHIO CONNESSO ALLA VULNERABILITA'	EDI	182	22/08/2011	2014	12.989,80
2014	900	1	1	ACCERTAMENTO ENTRATA E IMPEGNO DI SPESA RELATIVO A	EDI	211	28/09/2011	2014	34.629,23
2014	902	1	1	ACC. ENTRATA E IMP. SPESA PER LAV. URG. C/O L.S. LEONARDO DA	EDI	207	28/09/2011	2014	25.474,88
2014	903	1	1	AGG. DEF. L.S. DA VINCI BISCEGLIE - IMPRESA IDROTERMI-CA	EOI	126	26/09/2011	2014	28.260,62
2014	907	1	1	ACC. ENTRATA E IMP. DI SPESA PER LAV. URGENTI L.C. TROYA	EOI	213	28/09/2011	2014	25.547,57
2014	909	1	1	ACC. ENTRATA E IMP. DI SPESA PER LAVORI URGENTI C/O ITC MORO	EOI	210	28/09/2011	2014	17.627,11
2014	910	1	2	Fondo Incentivante di cui all'art.92 del D.lgs 163/2006 e s.m.l.	5	462	04/11/2014	2014	2.948,27
2014	913	1	2	Fondo Incentivante di cui all'art.92 del D.lgs 163/2006 e s.m.l.	5	471	04/11/2014	2014	1.484,63
2014	916	1	3	Fondo Incentivante di cui all'art.92 del D.lgs 163/2006 e s.m.l.	6	434	14/10/2014	2014	1.455,11
2014	921	1	1	ACCERTAMENTO MUTUO CONCESSO DA CASSA DD.PP. PER LAVORI	CP	27	17/07/2012	2014	92.008,86
2014	921	1	3	Fondo Incentivante di cui all'art.92 del D.lgs 163/2006 e s.m.l.	5	433	14/10/2014	2014	3.900,12
2014	925	1	1	ACCERTAMENTO MUTUO CONCESSO DA CASSA DD.PP. PER	CP	27	17/07/2012	2014	118.073,11
2014	925	1	3	INTERVENTI LOCALI DI RINFORZO STRUTTURALE DI ALCUNE TRAVI	5	484	11/11/2014	2014	12.656,28
2014	1031	1	2	LAVORI DI AMPLIAMENTO DELL' ISTITUTO PROFESSIONALE PER I	5	441	17/10/2014	2014	18.360,11
2014	1033	1	2	AFFIDAMENTO DI INCARICO PROFESSIONALE PER LA ESECUZIONE DI	7	330	19/06/2014	2014	1.913,32
2014	1045	1	2	Fondo Incentivante di cui all'art.92 del D.lgs 163/2006 e s.m.l.	5	442	17/10/2014	2014	10.136,63
2014	1047	1	1	ASS.NE SPESA PER LAVORI DI RISANAMENTO CONSERVATIVO ITG	2	83	20/12/2013	2014	75.289,24
2014	1053	1	2	LAVORI DI RECUPERO E RISANAMENTO CONSERVATIVO,	7	274	25/07/2014	2014	640,46
Capitolo/Art.:			5500 1	COSTRUZIONE E MANUTENZIONE STRAORDINARIA EDIFICI PROVINCIALI					
Capitolo/Art.:			5500 3	COSTRUZIONE E MANUTENZIONE VIABILITA' PROVINCIALE					
2011	792	1	12	S.P. n.33 (ex S.P. n.13) "Andria - Bisceglie" - Lavori di ammodernamento e	ITV	208	23/08/2013	2011	147,20
2014	890	1	1	"S.P.n°2 (ex S.P.n°231) - lavori di completamento della tangenziale ovest di	8	203	14/08/2013	2014	45.302,40
2014	891	1	2	Lavori di demolizione e ricostruzione del ponte sulla S.P.n°51 "Tufara" km 4+298	316	316	08/08/2014	2014	22.419,70
2014	891	1	3	Lavori di demolizione e ricostruzione del ponte sulla S.P.n°51 "Tufara" km 4+298	361	361	10/09/2014	2014	4.700,00
2014	892	1	3	Lavori di demolizione e ricostruzione del ponte sulla S.P.n°50 "Capodacqua" km	362	362	10/09/2014	2014	8.600,00
2014	981	1	1	"S.P.n°2 (ex S.P.n.231) - lavori di ammodernamento, allargamento del piano	8	202	14/08/2013	2014	31.711,88
2014	983	1	1	S.P.N.1 "TRANI - ANDRIA".LAVORI DI AMM. E ALLARG.;RISOLUZIONE	8	286	21/11/2013	2014	16.016,87
2014	983	1	31	PROCEDURA ESPROPRIATIVA AFFERENTE I LAVORI DI	7	360	08/07/2014	2014	32,26
2014	983	1	56	S.P.N.1 "TRANI - ANDRIA".LAVORI DI AMM. E ALLARG. FINANZIATE DA	5	590	05/12/2014	2014	125.284,15
2014	983	1	57	S.P.N.1 "TRANI - ANDRIA".LAVORI DI AMM. E ALLARG.;INDENNITA'	5	598	17/12/2014	2014	4.929,05
2014	983	1	58	S.P.N.1 "TRANI - ANDRIA".LAVORI DI AMM. SOMME FINANZIATE DA	5	600	17/12/2014	2014	2.200,00
2014	983	1	59	S.P.N.1 "TRANI - ANDRIA".LAVORI DI AMM. E ALLARG.;SOMME	5	515	25/11/2014	2014	70.022,00
2014	983	1	60	S.P.N.1 "TRANI - ANDRIA".LAVORI DI AMM. E ALLARG. SOMME	5	518	25/11/2014	2014	78.458,30
2014	983	1	61	S.P.N.1 "TRANI - ANDRIA".LAVORI DI AMM. E ALLARG.;SOMME	6	517	21/11/2013	2014	85.000,00
2014	983	1	62	S.P.N.1 "TRANI - ANDRIA".LAVORI DI AMM. E ALLARG.;SOMME	5	591	15/12/2014	2014	8.624,19
2014	983	1	63	S.P.N.1 "TRANI - ANDRIA".LAVORI DI AMM. E ALLARG.;SOMME	5	565	09/12/2014	2014	14.640,14
2014	998	1	3	Lavori di riqualificazione strutturale e recupero conservativo dell'opera d'arte	2	287	19/11/2014	2014	10.150,40
Capitolo/Art.:			5500 7	SPESA PER VIABILITA' FINANZIATA DA TRASFERIMENTI SOMME PROVINCIA DI BA					
2011	1843	1	1	DEFINIZIONE RAPPORTI CREDITI-DEBITI CON LA PROVINCIA DI BARI	ITV	241	30/12/2011	2011	5.984,99
Totale anno:								2011	1.017.488,18
Capitolo/Art.:			5500 8	SPESA PER INVESTIMENTI POLO BIBLIOTECARIO FINANZIATO DA CONTRIBUTO RE					
2011	1657	1	1	ASSE IV-PO FESR 2007-2013. LIN EA 4.2 AZ.4.2.1 LETT.F. POLO BI	CST	174	30/12/2011	2011	21.246,21
2011	1657	1	7	RIQUALIFICAZIONE E VALORIZZAZIONE DEL SISTEMA DELLE	4	759	03/11/2014	2011	1.473,00
2011	1657	1	8	PO FESR 2007-2013 LINEA AZIONE 4.2.1 LETT. F) PROGETTO POLO SB	4	845	04/12/2014	2011	4.000,00
Totale anno:								2011	26.719,21
Totale del capitolo/art.:								5500 8	1.044.207,39
Capitolo/Art.:			5500 9	SPESA PER ACQUISTO AUTOVEETTURA PROTEZIONE CIVILE					

ELENCO RESIDUI - SPESA - 2014



IMPEGNO		Determina		Residui da rip.	
Anno	Num. Sigla	Prig.	C.Resp. Num. e Data		
<b>Capitolo/Art.:</b>		<b>5500 11</b>	<b>SPESA PER INVESTIMENTI VIABILITA' FINANZIATI DA AVANZO DI AMMINISTRAZI</b>		
2014	973	1 3	'S.P.n°34 (ex S.P.n°85) "Bisceglia alla Ruvo-Corato" - Lavori di adeguamento	432	13/10/2014   2014   165.920,00
<b>Capitolo/Art.:</b>		<b>5500 12</b>	<b>SPESA PER MANUTENZIONE CANALE CIAPPETTA-CAMAGGI</b>		
2013	2358	1 1	D.D. n.26/2013 recante "D.P.R- n.331/01 - Interventi di manutenzione del Canale	71	02/12/2012   2013   18.571,08
<b>Totale anno: 2013</b>					<b>184.491,08</b>
2014	1188	1 1	INTERVENTO DI MANUTENZIONE DEL CANALE CIAPPETTA-CAMAGGI.	6 31	09/05/2014   2014   339.694,98
2014	1188	1 2	INTERVENTO DI MANUTENZIONE DEL CANALE CIAPPETTA-CAMAGGI.	6 53	08/08/2014   2014   5.566,37
<b>Totale anno: 2014</b>					<b>345.261,35</b>
<b>Totale del capitolo/art.:</b>					<b>5500 12   529.752,43</b>
<b>Capitolo/Art.:</b>		<b>5500 13</b>	<b>SPESA PER MANUTENZIONE TORRENTE LOCONE</b>		
2013	2359	1 1	D.D. n.28/2013 recante "D.P.R- n.331/01 - Interventi di manutenzione del Canale	71	02/12/2013   2013   4.985,20
<b>Totale anno: 2013</b>					<b>4.985,20</b>
2014	1228	1 1	INTERVENTO di MANUTENZIONE del TORRENTE LOCONE.	6 32	12/05/2014   2014   85.559,61
2014	1228	1 2	INTERVENTO DI MANUTENZIONE DEL TORRENTE LOCONE. FONDO	6 54	11/08/2014   2014   1.429,83
<b>Totale anno: 2014</b>					<b>86.989,44</b>
<b>Totale del capitolo/art.:</b>					<b>5500 13   91.974,64</b>
<b>Capitolo/Art.:</b>		<b>5500 18</b>	<b>SPESA DI INVESTIMENTO VIABILITA' FINANZIATA DA ENTRATE CORRENTI</b>		
<b>Capitolo/Art.:</b>		<b>5500 17</b>	<b>SPESA DI INVESTIMENTO VIABILITA' FINANZIATE DA NOVAZIONE MUTUO EX PROV. DI BARI</b>		
<b>Capitolo/Art.:</b>		<b>5500 18</b>	<b>SPESA INVESTIMENTI VIABILITA' FIN. DA AVANZO AMM. 2013</b>		
2014	2562	1 1	'S.P.n°2 (ex S.P.n°231) - Lavori di completamento della tangenziale ovest di	5 294	04/08/2014   2014   374,40
2014	3131	1 1	Integrazione Impegno d.d. Viabilità n. 363 del 10/09/2014	5 363	10/09/2014   2014   374,40
<b>Totale anno: 2014</b>					<b>748,80</b>
<b>Totale del capitolo/art.:</b>					<b>5500 18   748,80</b>
<b>Capitolo/Art.:</b>		<b>6000 0</b>	<b>SPESA PER COSTITUZIONE SALA OPERATIVA PROV.LE PROTEZIONE CIVILE</b>		
2011	1341	1 1	REALIZZAZIONE SALA OPERATIVA P ROV.LE DI PROTEZIONE CIVILE.	PPC 86	18/11/2011   2011   434,32
2011	1341	1 6	ACQUISTO AUTOCARRO PER LA PROTEZIONE CIVILE ASSUNZIONE	PPC 116	12/11/2014   2011   83.000,00
2011	1341	1 7	Fornitura di Report-attività in blocchi e di un pannello sinottico per il servizio	PPC 132	10/12/2014   2011   4.087,00
<b>Totale anno: 2011</b>					<b>87.521,32</b>
<b>Totale del capitolo/art.:</b>					<b>6000 0   87.521,32</b>
<b>Capitolo/Art.:</b>		<b>6000 1</b>	<b>SPESA DI INVESTIMENTO PROGETTO AWARO (FINANZIATO DA ENTRATA IN C/ CAPITALE)</b>		
<b>Capitolo/Art.:</b>		<b>6000 2</b>	<b>SPESA INVESTIMENTO ACQ. BENI PROTEZIONE CIVILE FIN. DA AVANZO AMM. 2013</b>		
2014	2719	1 1	Potenziamento struttura di Protezione civile Bal. Affidamento fornitura dispositi	113	28/10/2014   2014   7.982,48
2014	2871	1 1	Realizzazione impianti tecnologici a completamento dell'allestimento della Sala	114	31/10/2014   2014   34.099,00
<b>Totale anno: 2014</b>					<b>42.081,48</b>
<b>Totale del capitolo/art.:</b>					<b>6000 2   42.081,48</b>
<b>Capitolo/Art.:</b>		<b>6820 1</b>	<b>CASSA DEPOSITI E PRESTITI</b>		
2014	1940	1 1	Assunzione spesa per rimborso a favore della Provincia di Bari del mutuo per	2 47	18/07/2014   2014   502.544,16
<b>Totale anno: 2014</b>					<b>502.544,16</b>
<b>Totale del capitolo/art.:</b>					<b>6820 1   502.544,16</b>
<b>Capitolo/Art.:</b>		<b>7000 0</b>	<b>RITENUTE EX CPDEL PREVIDENZIALI</b>		
2014	3068	1 1	RIVERSAMENTO RITENUTE CPDEL SU STIPENDI DICEMBRE 2014	CP 41	30/12/2013   2014   85.753,65
<b>Totale anno: 2014</b>					<b>85.753,65</b>
<b>Totale del capitolo/art.:</b>					<b>7000 0   85.753,65</b>
<b>Capitolo/Art.:</b>		<b>7010 0</b>	<b>RITENUTE CPDEL E INADEL RISCATTO</b>		
2014	3069	1 1	RITENUTE C/ DIPENDENTE SU STIPENDI DICEMBRE 2014	CP 41	30/12/2013   2014   89,45
<b>Totale anno: 2014</b>					<b>89,45</b>
<b>Totale del capitolo/art.:</b>					<b>7010 0   89,45</b>
<b>Capitolo/Art.:</b>		<b>7020 0</b>	<b>RITENUTE EX INADEL PREV. E ASSISTENZIALI</b>		

ELENCO RESIDUI - SPESA - 2014




Impegno	Anno		Num. Sigla		Prg.		Determina		C.Resp.		Num. e Data		Anno		Residui da rip.
RITENUTE CDIP. SU STIPENDI DICEMBRE 2014	2014	3070	1	1			CP	41	30/12/2013	2014					9.814,88
Totale anno: 2014														9.814,88	
Totale del capitolo/art.: 7020 0														9.814,88	
<b>Capitolo/Art.: 7030 0 RITENUTE INPS</b>															
IMPEGNO DI SPESA PER INAIL C/PERCIPIENTE GHERGO FULVIO.	2014	2239	1	1			LFP	332	30/06/2014	2014					8,16
RITENUTE INPS ANNO 2014	2014	3122	1	1			CP	41	30/12/2013	2014					35,64
Totale anno: 2014														43,80	
Totale del capitolo/art.: 7030 0														43,80	
<b>Capitolo/Art.: 7100 0 VERSAMENTO RITENUTE ERARIALI</b>															
SOMME ACCANTONATE PIGNORAMENTO DIPENDENTE MATERA PER	2010	120	1	1			CP	27	09/03/2010	2010					4,05
RIVERSAMENTO RITENUTE IRPEF SU STIPENDI DICEMBRE 2014	2014	3076	1	1			CP	41	30/12/2013	2014					132.876,01
Totale anno: 2014														132.880,06	
Totale del capitolo/art.: 7100 0														132.880,06	
<b>Capitolo/Art.: 7105 0 RITENUTE ERARIALI PER CONCORSI E COMMISSIONI</b>															
<b>Capitolo/Art.: 7110 0 RITENUTE ERARIALI PER LAVORO AUTONOMO</b>															
RIVERSAMENTO RITENUTE IRPEF SU COMPENSI DICEMBRE 2014	2014	3119	1	1			CP	41	30/12/2013	2014					4.157,72
Totale anno: 2014														4.157,72	
Totale del capitolo/art.: 7110 0														4.157,72	
<b>Capitolo/Art.: 7150 0 RITENUTA ADDIZIONALE REGIONALE ALL'IRPEF</b>															
RITENUTE ADD.LE REG.LE IRPEF SU STIPENDI DICEMBRE 2014	2014	3071	1	1			CP	41	30/12/2013	2014					1.727,23
Totale anno: 2014														1.727,23	
Totale del capitolo/art.: 7150 0														1.727,23	
<b>Capitolo/Art.: 7160 0 RITENUTA ADDIZIONALE COMUNALE ALL'IRPEF</b>															
RITENUTE IRPEF ADD.LE COM.LE SU STIPENDI DICEMBRE 2014	2014	3072	1	1			CP	41	30/12/2013	2014					549,12
Totale anno: 2014														549,12	
Totale del capitolo/art.: 7160 0														549,12	
<b>Capitolo/Art.: 7200 0 ALTRE RITENUTE AL PERSONALE IN CONTO TERZI - QUOTE SINDACALI</b>															
RITENUTE SINDACALI SU STIPENDI DICEMBRE 2014	2014	3077	1	1			CP	41	30/12/2013	2014					961,98
Totale anno: 2014														961,98	
Totale del capitolo/art.: 7200 0														961,98	
<b>Capitolo/Art.: 7210 0 ALTRE RITENUTE AL PERSONALE PER CONTO TERZI - ASSICURAZIONI VOLONTA</b>															
RITENUTE CDIPENDENTI PER CESSIONI STIPENDIALI DICEMBRE 2014	2014	3073	1	1			CP	41	30/12/2013	2014					155,50
Totale anno: 2014														155,50	
Totale del capitolo/art.: 7210 0														155,50	
<b>Capitolo/Art.: 7220 0 ALTRE RITENUTE AL PERSONALE PER CONTO TERZI - CESSIONI STIPENDIALI</b>															
RITENUTE CDIPENDENTI SU STIPENDI DICEMBRE 2014	2014	3074	1	1			CP	41	30/12/2013	2014					12.177,59
Totale anno: 2014														12.177,59	
Totale del capitolo/art.: 7220 0														12.177,59	
<b>Capitolo/Art.: 7230 0 ALTRE RITENUTE AL PERSONALE PER CONTO TERZI - PIGNORAMENTI ECC.</b>															
SOMME ACCANTONATE COND. MESE DI APRILE 2010	2010	448	1	2			CP	27	19/04/2010	2010					412,60
ACCANTONAMENTO COND. MES DI MAGGIO 2010	2010	587	1	1			CP	27	25/05/2010	2010					412,60
ACCANT.COND.C.SO VITT. EMANUELE - MESE DI GIUGNO 2010	2010	767	1	1			CP	27	12/07/2010	2010					412,60
ACCANTONAMENTO SOMME COND. C.SO VITT.EMANUELE -MESE DI	2010	833	1	2			CP	27	26/07/2010	2010					412,60
ACCANT.SOMME COND.C.SO VITT. EMANUELE - PERIODO AGOSTO	2010	935	1	1			CP	27	25/08/2010	2010					412,60
ACCANTONAMENTO COND.C.SO VITT. PER PIGNORAMENTO SOMME	2010	1027	1	2			CP	27	22/09/2010	2010					412,60
ACCANTONAMENTO SOMME TRATTENUT E SU STIPENDI OTTOBRE	2010	1432	1	1			CP	27	10/11/2010	2010					412,60
SOMME ACCANTONATE COND.C.SO VITT.EMANUELE SU STIPENDI	2010	1728	1	1			CP	27	13/12/2010	2010					412,60
ACCANTONAMENTO SOMME SU STIPENDI DICEMBRE 2010 VISTA	2010	1767	1	1			CP	27	22/12/2010	2010					412,60

ELENCO RESIDUI - SPESA - 2014




Anno	Num.	Sigla	Prg.	IMPEGNO	C.Resp.	Determina		Residui da rip.	
						Num.	Data		
						Totale anno: 2010		3.713,40	
2014	1177	1	1	ATTO DI PIGNORAMENTO PRESSO TERZI. ILARIONE DE MARINIS	3	69	18/04/2014	2014	850,00
2014	2232	1	1	atto di pignoramento presso terzi. Equitalia Sud vs. M.G. Decorrenza trattamento	3	54	28/07/2014	2014	10.122,88
2014	3076	1	1	RITENUTE CDIPENDENTI SU STIPENDI DICEMBRE 2014	CP	41	30/12/2013	2014	4.615,89
						Totale anno: 2014		15.588,77	
						Totale dei capitolo/art.: 7230 0		19.302,17	
Capitolo/Art.:		7300 0		RESTITUZIONE DEPOSITO CAUZIONALE					
2010	523	1	2	RIMBORSO DEPOSITO CAUZIONALE GARA FORNITURA VESTIARIO	EDI	118	07/05/2010	2010	163,51
2010	523	1	3	RIMBORSO DEPOSITO CAUZIONALE GARA FORNITURA VESTIARIO	EDI	116	07/05/2010	2010	327,02
2010	923	1	2	RIMBORSO DEPOSITI CAUZIONALI PRATICA 6/2010	CP	27	18/08/2010	2010	500,00
2010	1130	1	1	RIMBORSO DEPOSITI CAUZIONALI PER CONCESSIONI STRADALI	CP	27	14/10/2010	2010	500,00
2010	1130	1	2	RIMBORSO DEPOSITI CAUZIONALI PER CONCESSIONI STRADALI	CP	27	14/10/2010	2010	700,00
2010	1130	1	3	RIMBORSO DEPOSITI CAUZIONALI PER CONCESSIONI STRADALI	CP	27	14/10/2010	2010	500,00
						Totale anno: 2010		2.690,53	
2011	73	1	3	RIMBORSO DEPOSITI CAUZIONALI PER CONCESSIONI STRADALI	DMI	12	14/02/2011	2011	500,00
2011	73	1	4	RIMBORSO DEPOSITI CAUZIONALI PER CONCESSIONI STRADALI	DMI	12	14/02/2011	2011	1.000,00
2011	73	1	5	RIMBORSO DEPOSITI CAUZIONALI PER CONCESSIONI STRADALI	DMI	12	14/02/2011	2011	1.000,00
2011	73	1	6	RIMBORSO DEPOSITI CAUZIONALI PER CONCESSIONI STRADALI	DMI	12	14/02/2011	2011	500,00
2011	396	1	1	RIMBORSO DEPOSITI CAUZIONALI PER CONCESSIONI STRADALI	DMI	3	03/05/2011	2011	1.000,00
2011	637	1	1	RIMBORSO DEPOSITO CAUZIONALE PER CONCESSIONI STRADALI-	DMI	3	27/06/2011	2011	500,00
2011	637	1	2	RIMBORSO DEPOSITO CAUZIONALE PER CONCESSIONI STRADALI-	DMI	3	27/06/2011	2011	500,00
2011	637	1	3	RIMBORSO DEPOSITO CAUZIONALE PER CONCESSIONI STRADALI-	DMI	3	27/06/2011	2011	250,00
2011	637	1	4	RIMBORSO DEPOSITO CAUZIONALE PER CONCESSIONI STRADALI-	DMI	3	27/06/2011	2011	2.000,00
2011	637	1	5	RIMBORSO DEPOSITO CAUZIONALE PER CONCESSIONI STRADALI	DMI	3	27/06/2011	2011	1.000,00
2011	1604	1	1	DEPOSITO CAUZIONE SU RILASCIO AUTORIZZAZIONE INTEGRATA AM	CP	23	22/12/2011	2011	79.062,00
2011	1605	1	1	ASSUNZIONE SPESA PER RESTITUZIONE DEL DOPIO VERSAMENTO	PAT	270	22/12/2011	2011	250,00
						Totale anno: 2011		87.562,00	
2012	12	1	1	RIMBORSO DEPOSITO CAUZIONALE P ER CONCESSIONE STRADALE	DMI	21	16/01/2012	2012	500,00
2012	12	1	2	RIMBORSO DEPOSITO CAUZIONALE P ER CONCESSIONE STRADALE	DMI	21	16/01/2012	2012	500,00
2012	12	1	4	RIMBORSO DEPOSITO CAUZIONALE P ER CONCESSIONE STRADALE	DMI	21	16/01/2012	2012	1.000,00
2012	12	1	5	RIMBORSO DEPOSITO CAUZIONALE P ER CONCESSIONE STRADALE	DMI	21	16/01/2012	2012	500,00
2012	313	1	1	RIMBORSO DEPOSITI CAUZIONALI PER RIPRISTINO SEDE STRADALE	GP	1	29/03/2012	2012	500,00
2012	313	1	2	RIMBORSO DEPOSITI CAUZIONALI PER RIPRISTINO SEDE STRADALE	GP	1	29/03/2012	2012	9.500,00
2012	313	1	3	RIMBORSO DEPOSITI CAUZIONALI PER RIPRISTINO SEDE STRADALE	GP	1	29/03/2012	2012	2.000,00
2012	313	1	4	RIMBORSO DEPOSITI CAUZIONALI PER RIPRISTINO SEDE STRADALE	GP	1	29/03/2012	2012	5.000,00
2012	313	1	5	RIMBORSO DEPOSITI CAUZIONALI PER RIPRISTINO SEDE STRADALE	GP	1	29/03/2012	2012	250,00
2012	702	1	1	RIMBORSO DEPOSITO CAUZIONALE PER RIPRISTINO SEDE	CP	27	30/07/2012	2012	250,00
2012	702	1	2	RIMBORSO DEPOSITO CAUZIONALE PER RIPRISTINO SEDE	CP	27	30/07/2012	2012	500,00
2012	702	1	3	RIMBORSO DEPOSITO CAUZIONALE PER RIPRISTINO SEDE	CP	27	30/07/2012	2012	500,00
2012	702	1	4	RIMBORSO DEPOSITO CAUZIONALE PER RIPRISTINO SEDE	CP	27	30/07/2012	2012	2.000,00
2012	702	1	5	RIMBORSO DEPOSITO CAUZIONALE PER RIPRISTINO SEDE	CP	27	30/07/2012	2012	500,00
2012	702	1	6	RIMBORSO DEPOSITO CAUZIONALE PER RIPRISTINO SEDE	CP	27	30/07/2012	2012	500,00
2012	702	1	7	RIMBORSO DEPOSITO CAUZIONALE PER RIPRISTINO SEDE	CP	27	30/07/2012	2012	500,00
2012	702	1	8	RIMBORSO DEPOSITO CAUZIONALE PER RIPRISTINO SEDE	CP	27	30/07/2012	2012	500,00
2012	1118	1	2	RIMBORSO DEPOSITO CAUZIONALE PER RIPRISTINO SEDE	CP	27	07/11/2012	2012	500,00
						Totale anno: 2012		25.500,00	
2013	513	1	1	ASSUNZIONE SPESA PER RIMBORSO DEPOSITI CAUZIONALI A	GP	3	11/01/2013	2013	2.000,00
2013	1622	1	1	RIMBORSO DEPOSITO CAUZIONALE A FAVORE DI CANOSA 2000 SNC	CP	17	24/07/2013	2013	250,00
2013	1623	1	1	ASSUNZIONE SPESA PE RIMBORSO DEPOSITO CAUZIONALE PRATICA	CP	17	24/07/2013	2013	250,00





Anno	Num.	Sigla	Fig.	IMPEGNO	C.Resp.	Determina Num. e Data	Ann	Residui da rip.
2013	1626	1	1	ASSUNZIONE SPESA PER RESTITUZIONE DEPOSITO CAUZIONALE	CP	17 24/07/2013	2013	700,00
2013	2721	1	1	DEPOSITO CAUZIONALE PRATICA 504/2012	FIN	31 28/11/2013	2013	500,00
2013	2722	1	1	DEPOSITO CAUZIONALE PRATICA N.610/2013	FIN	31 28/11/2013	2013	500,00
Totale anno:							2013	4.200,00
2014	1808	1	1	PRATICA N.6/2014 ASSUNZIONE SPESA PER RIMBORSO DEPOSITO	CP	41 30/12/2013	2014	1.000,00
2014	1809	1	1	PRATICA 766/2013. ASSUNZIONE SPESA PER RESTITUZIONE	CP	41 30/12/2013	2014	1.000,00
2014	1810	1	1	PRATICA NR.45/2014 .ASSUNZIONE SPESA PER RESTITUZIONE	CP	41 30/12/2013	2014	1.500,00
2014	1811	1	1	PRATICA NR. 48/2014 ASSUNZIONE SPESA PER RESTITUZIONE	CP	41 30/12/2013	2014	1.500,00
2014	2011	1	1	ASSUNZIONE SPESA PER RIMBORSO DEPOSITO CAUZIONALE	CP	41 30/12/2013	2014	1.000,00
2014	2339	1	1	ASSUNZIONE SPESA PER DEPOSITO CAUZIONALE GARA PER	CP	41 30/12/2013	2014	4.800,00
2014	2501	1	1	PRATICA 68/2014. RESTITUZIONE DEPOSITO CAUZIONALE	CP	41 30/12/2013	2014	1.000,00
2014	2502	1	1	PRATICA 33/2014. RESTITUZIONE DEPOSITO CAUZIONALE	CP	41 30/12/2013	2014	1.000,00
2014	2503	1	1	PRATICA 17/2014. ASSUNZIONE SPESA PER DEPOSITO CAUZIONALE	CP	41 30/12/2013	2014	1.000,00
2014	2506	1	1	RESTITUZIONE DEPOSITO CAUZIONALE BANDO DI GARA PER	2	68 08/08/2014	2014	3.484,74
2014	2698	1	1	RESTITUZIONE DEPOSITO CAUZIONALE PER PRATICA COSAP	CP	41 30/12/2013	2014	1.000,00
2014	2717	1	1	ASSUNZIONE SPESA PER RESTITUZIONE DEPOSITO CAUZIONALE -	CP	41 30/12/2013	2014	1.000,00
2014	2874	1	1	RESTITUZIONE DEPOSITO CAUZIONALE	CP	41 30/12/2013	2014	1.020,00
Totale anno:							2014	20.284,74
Totale del capitolo/art.:							7300 0	140.237,27
Capitolo/Art.:	7400 0			RIMBORSI SPESE PER SERVIZI CONTO TERZI				
2011	649	1	1	ASSUNZIONE SPESA PER LIQUIDAZIONE INDENNITA' ORDINE PUBBLI	CP	23 04/07/2011	2011	47,32
2011	934	1	1	ASSUNZIONE SPESA PER LIQUIDAZIONE INDENNITA' ORDINE	CP	23 06/09/2011	2011	4,44
2011	935	1	3	ASSUNZIONE SPESA PER LIQUIDAZIONE INDENNITA' ORDINE	CP	23 06/09/2011	2011	103,76
2011	935	1	4	ASSUNZIONE SPESA PER LIQUIDAZIONE IRPEF SU INDENNITA'ORDINE	CP	23 06/09/2011	2011	38,38
2011	936	1	3	ASSUNZIONE SPESA PER LIQUIDAZIONE INDENNITA' ORDINE	CP	23 06/09/2011	2011	121,04
2011	936	1	4	ASSUNZIONE SPESA PER LIQUIDAZIONE IRPEF SU INDENNITA' ORDINE	CP	23 06/09/2011	2011	44,76
2011	954	1	1	ASSUNZIONE SPESA PER LIQUIDAZIONE IRAP SU LAVORO	CP	23 14/09/2011	2011	15,48
2011	955	1	1	ASSUNZIONE SPESA PER LIQUIDAZIONE IRAP SU LAVORO	CP	23 14/09/2011	2011	16,58
2011	998	1	1	ASSUNZIONE SPESA PER LIQUIDAZIONE INPDAP SU INDENNITA' ORDINE PU	CP	23 27/09/2011	2011	12,40
2011	1394	1	2	ASS.NE SPESA PER LIQUIDAZIONE INPDAP A CARICO ENTE SU ORDINE	CP	23 24/11/2011	2011	43,32
2011	1395	1	2	ASS.NE SPESA PER LIQUIDAZIONE INPDAP A CARICO ENTE SU ORDINE	CP	23 24/11/2011	2011	37,12
Totale anno:							2011	484,58
2012	22	1	1	CONTRIBUTI INPDAP E F.DO CREDITO C/DIP. PERSONALE	DMI	21 20/01/2012	2012	4,68
2012	23	1	1	CONTRIBUTI INPDAP E F.DO CREDITO C/DIP. PERSONALE	DMI	21 20/01/2012	2012	30,08
2012	68	1	1	ASSUNZIONE SPESA PER RIEMISIONE DEL MAND.2331/2011 NON	DMI	21 31/01/2012	2012	106,10
2013	280	1	1	ASSUNZIONE SPESA PER RIEMISIONE COMPENSO AL SIG.	GP	3 11/01/2013	2013	397,42
2013	1770	1	1	ASSUNZIONE SPESA PER RESTITUZIONE ECONOMIE DI GESTIONE	CP	17 24/07/2013	2013	16.234,04
2013	1771	1	1	ASSUNZIONE SPESA PER RESTITUZIONE ECONOMIE DI GESTIONE	CP	17 24/07/2013	2013	30.528,24
2013	2202	1	1	ASSUNZIONE SPESA PER RIUTILIZIONE ECONOMIE POR PUGLIA FSE	CP	17 24/07/2013	2013	19.087,25
2013	2357	1	1	IST. GIUSEPPE COLASANTO - ECONOMIE SU BT/8/2011 - POR PUGLIA	CP	31 28/11/2013	2013	8.078,82
2013	2360	1	1	IRSEA - RESTITUZIONE ECONOMIE 3' AREA - BT/08/2011	CP	31 28/11/2013	2013	18.228,92
2013	2526	1	1	ASS.NE SPESA RESTITUZIONE ECONOMIE DI GESTIONE ISTITUTO	CP	31 28/11/2013	2013	49.644,43
2013	2536	1	1	RESTITUZIONE ECONOMIE FSE 2007-2013 ENTI DIVERSI. ASSUNZIONE	CP	31 28/11/2013	2013	10.978,14
2013	2563	1	1	TRASFERIMENTO INDENNITA' PREFETTIZIA PER SERVIZIO ORDINE	CP	31 28/11/2013	2013	138,28
2013	2735	1	1	ECONOMIE DI GESTIONE BT/33/2011 -	FIN	31 28/11/2013	2013	10.329,99
2013	2760	1	1	FONDAZIONE BONOMO - RESTITUZIONE COMPENSI UNA TANTUM.	CP	31 28/11/2013	2013	12.500,00
Totale anno:							2013	176.286,39
2014	768	1	1	RESTITUZIONE ECONOMIE SU MIR:215302-216297-215298-215303-	CP	41 30/12/2013	2014	2.896,75
2014	772	1	1	ASSUNZIONE SPESA PER RESTITUZIONE ECONOMIE	CP	40 31/12/2013	2014	5.215,35

ELENCO RESIDUI - SPESA - 2014



Anno	Num.	Sigla	Prg.	IMPEGNO	C.Resp.	Determina		Anno	Residui da rip.
						Num.	Data		
2014	838	1	1	ASSUNZIONE SPESA PER INDENNITA' DI ORDINE PUBBLICO SVOLTO	CP	41	30/12/2013	2014	86,05
2014	839	1	1	ASSUNZIONE SPESA PER INDENNITA' DI ORDINE PUBBLICO SVOLTO	CP	40	30/12/2013	2014	34,42
2014	1995	1	1	assunzione impegno di spesa per corresponsione del ricavato dallo spaltac...	S	144	24/04/2014	2014	3.530,00
2014	2049	1	1	ASSUNZIONE IMPEGNO DI SPESA PER RESTITUZIONE ECONOMIE SU	CP	41	30/12/2013	2014	4,57
2014	2050	1	1	ASSUNZIONE SPESA PER RESTITUZIONE ECONOMIE SU AVVISI	CP	41	30/12/2013	2014	923,32
2014	2075	1	1	RESTITUZIONE ECONOMIE SU AVVISI PUBBLICI POR PUGLIA FSE 2007	CP	41	30/12/2013	2014	395,64
2014	2085	1	1	ASSUNZIONE SPESA PER RESTITUZIONE ECONOMIE SU AVVISI	CP	41	30/12/2013	2014	23.648,56
2014	2123	1	1	ASSUNZIONE SPESA PER RESTITUZIONE ECONOMIE SU AVVISI	CP	41	30/12/2013	2014	4.347,95
2014	2516	1	1	RESTITUZIONE ECONOMIE - VERSANTE UFFICIO 2000 SRL -	CP	41	30/12/2013	2014	261,56
2014	2563	1	1	RESTITUZIONE ECONOMIE PER DIFF. MIR FS4215459 ADDETTO	CP	41	30/12/2013	2014	8.142,34
2014	2564	1	1	TRASFERIMENTO SOMME ORDINANZE PREFETTIZIE PER SERVIZIO	CP	41	30/12/2013	2014	3.016,00
2014	2699	1	1	RESTITUZIONE ECONOMIE SU POR PUGLIA FSE 2007-2013 -	CP	41	30/12/2013	2014	3.876,07
2014	2708	1	1	ASSUNZIONE SPESA PER RESTITUZIONE ECONOMIE POR PUGLIA FSE	CP	41	30/12/2013	2014	2.357,85
2014	2836	1	1	ASSUNZIONE SPESA PER INDENNITA' ORDINE PUBBLICO 97° GIRO	2	41	30/12/2013	2014	11,70
2014	2843	1	1	ASSUNZIONE SPESA PER INDENNITA' PREFETTIZIE ORDINE	2	41	30/12/2013	2014	31,00
2014	2844	1	1	ASSUNZIONE SPESA PER TRASFERIMENTO INDENNITA' PREFETTIZIE	2	41	30/12/2013	2014	66,84
2014	2855	1	1	ASSUNZIONE SPESA PER RESTITUZIONE ECONOMIE POR PUGLIA FSE	CP	41	30/12/2013	2014	29,03
2014	2883	1	1	RESTITUZIONE ECONOMIE POR PUGLIA FSE 2007-2013 -SU AVVISO	CP	41	30/12/2013	2014	365,79
2014	2910	1	1	ASSUNZIONE SPESA PER RESTITUZIONE ECONOMIE SU BT-08-2012-	CP	41	30/12/2013	2014	9.929,14
2014	2948	1	1	RESTITUZIONE ECONOMIE DI GESTIONE MIR FS2301283	CP	41	30/12/2013	2014	411,46
2014	2957	1	1	ASSUNZIONE SPESA PER RESTITUZIONE ECONOMIE POR PUGLIA -	CP	41	30/12/2013	2014	2.867,25
2014	3090	1	1	RESTITUZIONE ECONOMIE DI GESTIONE - COLL. CON REV.1484	CP	41	30/12/2013	2014	6.536,72
2014	3091	1	1	RESTITUZIONE ECONOMIE SU AVVISI PUBBLICI	CP	41	30/12/2013	2014	2.757,96
2014	3117	1	1	RESTITUZIONE ECONOMIE SU AVVISI PUBBLICI POR PUGLIA FSE	CP	41	30/12/2013	2014	10,51
2014	3150	1	1	RESTITUZIONE SOMME PER ECONOMIE POR PUGLIA 2007/2013 -	CP	41	30/12/2013	2014	4.469,32
2014	3161	1	1	RESTITUZIONE ECONOMIE DI GESTIONE - REV.1215/2014 - PROVV.112	CP	41	30/12/2013	2014	220,30
Totale anno:								2014	86.448,35
Totale del capitolo/art.:								7400 0	263.219,32
Capitolo/Art.:		7400 1	SOMME RIMBORSATE A SOGGETTI ESPROPRIATI NON LIQUIDATI						
2014	3098	1	1	RECUPERO SPESE ESPROPRI - VERSANTE PALUMBO MATTEO	CP	40	28/11/2014	2014	102,62
2014	3099	1	1	RECUPERO SPESE ESPROPRI - VERSANTE CURCI - REV.15052	CP	40	28/11/2014	2014	373,45
2014	3100	1	1	RECUPERO SPESE ESPROPRI	CP	40	28/11/2014	2014	454,78
2014	3101	1	1	RECUPERO SPESE ESPROPRI VERSANTE PALUMBO ONOFRIDO -	CP	40	28/11/2014	2014	102,62
2014	3136	1	1	ASSUNZIONE SPESA PER RESTITUZIONE SOMME ECCEDENTI	CP	41	30/12/2013	2014	18,88
Totale anno:								2014	1.052,35
Totale del capitolo/art.:								7400 1	1.052,35
Capitolo/Art.:		7500 0	RIMBORSO DI ANTICIPAZIONI DI FONDI PER SERVIZIO DI ECONOMATO						
2014	1	1	1	ANTICIPAZIONE DI CASSA IN FAVORE DELL'ECONOMO PROV.LE ANNO	FIN	1	15/01/2014	2014	50.000,00
Totale anno:								2014	50.000,00
Totale del capitolo/art.:								7500 0	50.000,00
Capitolo/Art.:		7600 0	DEPOSITI PER SPESE CONTRATTUALI						
2014	3114	1	1	RESTITUZIONE BOLLI SU STIPULA CONTRATTO REP.209 - VERSANTE	CP	41	30/12/2013	2014	32,00
Totale anno:								2014	32,00
Totale del capitolo/art.:								7600 0	32,00
<b>TOTALE GENERALE DELLA SPESA</b>									<b>24.599.396,06</b>



*Provincia di Barletta - Andria - Trani*

**Relazione sulla Gestione  
dell'Organo Esecutivo  
Rendiconto 2014**

  
**1.00 IL RISULTATO DELLA GESTIONE FINANZIARIA**

Preliminarmente si evidenzia che la presente Relazione è stata redatta tenendo presente la classificazione delle Entrate e delle Spese secondo il vecchio ordinamento, con puntualizzazione delle differenze sul nuovo ordinamento, in particolare, Fondo pluriennale vincolato, Fondo crediti di dubbia esigibilità e scomposizione del risultato di amministrazione in Fondi accantonati, vincolati, destinati ad investimenti e liberi.

L'esame del rendiconto oggetto della presente indagine, costituisce strumento di verifica ed analisi della gestione complessiva delle risorse dell'Ente in una prospettiva di garanzia e tutela dell'equilibrio economico-finanziario nei suoi termini di legalità, regolarità contabile e di raffronto fra obiettivi indicati nella programmazione di bilancio e risultati rappresentati nel rendiconto. Esso è diretto alla determinazione ed alla dimostrazione dei risultati della gestione finanziaria in funzione alla finalità autorizzatoria del bilancio preventivo.


Il documento finanziario in esame evidenzia, infatti, un insieme molto ricco d'informazioni che interessano la gestione di competenza, di cassa, dei residui, per determinare il risultato che, a sua volta, si compone della somma di risultati parziali, anch'essi utili ai fini della nostra indagine.

Le finalità dell'analisi del rendiconto possono così sintetizzarsi:

- 1) Valutare il rispetto del fondamentale principio delle autorizzazioni nei processi di erogazione delle spese ed acquisizione delle risorse;
- 2) Verifica del grado di attendibilità e di veridicità delle previsioni di bilancio;
- 3) Verifica del mantenimento degli equilibri di bilancio nel corso della gestione;
- 4) Valutazione dell'aspetto complessivo della gestione nelle varie componenti e dimensioni dell'analisi finanziaria, economico e patrimoniale;
- 5) Verifica dell'efficienza e della efficacia dei singoli servizi erogati.

Passando all'analisi dei dati complessivi dell'azione di governo, rileviamo che, nel nostro Ente, l'esercizio si chiude con un risultato finanziario d'amministrazione pari ad € 7.691.914,82 riportato nella tabella seguente:

RISULTATO COMPLESSIVO DELLA GESTIONE	GESTIONE		
	RESIDUI	COMPETENZA	TOTALE
Fondo di cassa al 1° gennaio			31.331.484,04
Riscossioni	14.161.261,37	30.406.283,09	44.567.544,46
Pagamenti	16.710.009,13	28.020.779,31	44.730.788,44
Fondo di cassa al 31 dicembre	28.782.736,28	2.385.503,78	31.168.240,06
Pagamenti per azioni esecutive non regolarizzate al 31 dicembre			0,00
<b>DIFFERENZA</b>			<b>31.168.240,06</b>
Residui attivi	51.846.061,46	11.945.060,99	63.791.122,45
Residui passivi	10.904.326,57	13.695.069,49	24.599.396,06
Fondo Pluriennale Vincolato per spese correnti			3.160.623,23
Fondo Pluriennale Vincolato per spese in conto capitale			59.507.428,40
<b>AVANZO (+) DISAVANZO (-)</b>			<b>7.691.914,82</b>



### 1.10 La scomposizione del risultato d'amministrazione

L'avanzo di amministrazione è calcolato come somma algebrica del fondo di cassa al 31 dicembre, più i residui attivi, meno i residui passivi. La sua utilizzazione è stabilita all'articolo 187 del Dlgs 267/2000.

A fine di approfondire l'analisi dell'avanzo della gestione, si procede alla scomposizione del valore complessivo, attraverso:

- la distinzione delle varie componenti previste dall'art. 187 del D. Lgs. 267/2000
- l'analisi degli addendi provenienti dalla gestione residui e da quella di competenza.

Nel primo caso, si arriva alla determinazione di un avanzo disponibile, nel quale la suddivisione dell'avanzo è articolata nel seguente modo:

Avanzo di Amministrazione		
Parte accantonata		6.134.670,13
Parte vincolata		974.118,30
Parte destinata agli investimenti		362.700,00
<b>Avanzo disponibile</b>		<b>220.426,39</b>


L'utilizzo dell'avanzo disponibile potrà essere effettuato solo dopo aver finanziato i debiti fuori bilancio ed eventuali disequilibri di gestione 2015-2017.

La valutazione del risultato di amministrazione non può prescindere dal fatto che il risultato stesso rappresenta comunque un valore di estrema sintesi della gestione finanziaria e, quindi, è soggetto a tutti i limiti degli indicatori sintetici. Pertanto si passa ad un approccio valutativo dei due risultati finanziari che compongono il risultato di amministrazione stesso:

- a) il risultato della gestione di competenza;
- b) il risultato della gestione dei residui, comprensivo del fondo cassa iniziale.

In tal modo la somma algebrica dei due dati permette di ottenere il valore complessivo ma, nello stesso tempo, facilitano una lettura più approfondita del rendiconto dell'Ente, con lo scopo di individuare l'influenza della prima sulla seconda.

## 1.20 La gestione di competenza



La gestione di competenza esprime le risultanze contabili dell'esercizio, cioè la differenza tra gli accertamenti e gli impegni, a loro volta articolabili in una gestione di cassa ed in una dei residui, con risultati parziali che concorrono alla determinazione del risultato totale, incluso l'avanzo applicato.

Con riferimento alla gestione di competenza, ci troviamo di fronte ad una situazione contabile quale quella riportata nella tabella seguente:

RISULTATO COMPLESSIVO DELLA GESTIONE DI COMPETENZA	IMPORTI
Fondo di cassa al 31 dicembre	2.385.503,78
Pagamenti per azioni esecutive non regolarizzate al 31 dicembre	0,00
<b>DIFFERENZA</b>	<b>2.385.503,78</b>
Residui attivi	11.945.060,99
Residui passivi	13.695.069,49
<b>AVANZO (+) DISAVANZO (-)</b>	<b>635.495,28</b>
Avanzo applicato nell'anno 2014	3.921.509,88
<b>Saldo della Gestione di Competenza</b>	<b>4.557.005,16</b>


Ulteriori considerazioni sull'avanzo di amministrazione scaturiscono dallo scomposizione dello stesso secondo una classificazione consolidata e fatta propria dalla dottrina e dal legislatore, in quattro principali componenti ciascuna delle quali evidenzia un particolare aspetto della gestione. Questa suddivisione, con riferimento ai dati del nostro Ente, trova adeguata specificazione nella tabella che segue:

Le parti del Bilancio	Accertamenti in c/competenza	Impegni in c/competenza	DIFFERENZA
<b>Risultato del Bilancio corrente</b>	36.937.753,92	34.469.344,96	2.468.408,96
<i>(Entrate correnti - Spese correnti - Quota capitale mutui)</i>			
<b>Risultato del Bilancio investimenti</b>	64.368.915,63	66.579.577,12	-2.210.661,49
<i>(Entrate c/capitale - Spese c/capitale)</i>			
<b>Risultato del Bilancio movimento di fondi</b>	282.500,00	282.500,00	0,00
<i>(Entrate movimento fondi - Spese movimento fondi)</i>			
<b>Risultato del Bilancio di terzi</b>	3.052.478,35	3.052.478,35	0,00
<i>(Entrate c/terzi - Spese c/terzi)</i>			
<b>TOTALE</b>	<b>104.641.647,90</b>	<b>104.383.900,43</b>	<b>257.747,47</b>

Il grafico facilita la comprensione degli effetti che ciascuna di queste componenti produce sul valore complessivo.

Occorre sinteticamente far presente che:

- a) il **Bilancio corrente** evidenzia le entrate e le spese per il funzionamento dell'Ente, finalizzate ad assicurare l'ordinaria gestione;
- b) il **Bilancio Investimenti** fa riferimento alla gestione attivata per la realizzazione di infrastrutture o all'acquisizione di beni mobili che trovano utilizzo per più esercizi nell'Ente e che incrementano o decrementano il patrimonio del Provincia;
- c) il **Bilancio per movimenti di fondi** presenta quelle poste compensative di entrata e di spesa prive di contenuti economici;
- d) il **Bilancio della gestione per conto di terzi** rappresentate da quelle operazioni di credito/debito estranee al patrimonio dell'Ente.



## 1.21 L'equilibrio del Bilancio corrente



L'equilibrio di parte corrente costituisce un elemento di analisi molto importante sia in riferimento al bilancio preventivo, sia nei riguardi del rendiconto finanziario.

Il vincolo dell'equilibrio di parte corrente ha lo scopo, in sede di bilancio preventivo e durante la gestione, di garantire la copertura finanziaria delle spese correnti con altrettante entrate correnti.

L'equilibrio sussiste, ovviamente, anche se le entrate correnti eccedono le spese correnti: in tale caso, rimanendo l'obbligo del pareggio complessivo, alcune spese in conto capitale sono finanziate con entrate correnti.

La norma prevede, oltre al pareggio finanziario complessivo anche un ulteriore vincolo finanziario detto di parte corrente o situazione economica.

Ne consegue che anche in sede di rendicontazione appare indispensabile riscontrare se detto vincolo iniziale abbia trovato poi concreta attuazione al termine dell'esercizio confrontando tra loro, non più previsioni di entrata e di spesa, ma accertamenti ed impegni della gestione di competenza. L'equilibrio di parte corrente è quindi uno dei risultati differenziali di bilancio più importanti e ricchi di significato non solo contabile, ma anche gestionale.

Si può sostenere che il bilancio corrente misura le entrate finalizzate al funzionamento dell'Ente da utilizzare per il pagamento del personale, delle spese d'ufficio, dei beni di consumo, per i fitti e per tutte quelle uscite che trovano utilizzo solo nell'anno in corso.


EQUILIBRIO DEL BILANCIO CORRENTE		ACC/IMP
a) Titolo I - Entrate tributarie	(+)	24.159.687,85
b) Titolo II - Entrate da trasferimenti	(+)	9.871.868,51
c) Titolo III - Entrate extratributarie	(+)	1.951.719,96
A) Totale Entrate titoli I, II, III (a+b+c)	(=)	35.983.276,32
d) Entrate correnti che finanziano investimenti	(-)	0,00
e) Avanzo applicato alle spese correnti	(+)	66.211.813,70
f) Oneri di urbanizzazione per manutenzione ordinaria ed altre spese correnti	(+)	0,00
g) Entrate per investimenti che finanziano la spesa corrente	(+)	0,00
B) Totale rettifiche Entrate correnti (-d+e+f+g)	(=)	66.211.813,70
<b>E1) TOTALE ACCERTAMENTI ENTRATE CORRENTE (A+B)</b>	<b>(=)</b>	<b>102.195.090,02</b>
h) Titolo I - Spese correnti	(+)	29.732.169,46
i) Titolo III - Spese per rimborso di prestiti	(+)	1.576.552,27
C) Totale Spese titoli I, III (h+i)	(=)	31.308.721,73
j) Titolo III int. 01 - Anticipazioni di cassa	(-)	0,00
k) Titolo III int. 02 - Finanziamenti a breve	(-)	0,00
l) Disavanzo applicato al Bilancio corrente	(+)	0,00
D) Totale rettifiche Spese correnti (-j-k+l)	(=)	0,00
<b>S1) TOTALE IMPEGNI DI SPESA CORRENTE (C+D)</b>	<b>(=)</b>	<b>31.308.721,73</b>
<b>DIFFERENZA DI PARTE CORRENTE (E1-S1)</b>	<b>(=)</b>	<b>70.886.368,29</b>

Nell'avanzo applicato risulta compreso l'importo relativo al fondo pluriennale vincolato.

Dall'analisi della tabella si evince che l'equilibrio della gestione corrente è stato rispettato.



## 1.22 L'equilibrio del bilancio investimenti



La previsione di una opera pubblica o altro investimento comporta, nel bilancio preventivo, l'iscrizione delle spese e delle relative fonti di finanziamento tra le entrate. In ogni caso, sussiste nel bilancio preventivo sia un equilibrio complessivo tra spese e fonti di finanziamento degli investimenti, che un equilibrio per ciascuna opera. Le previsioni di bilancio (annuale e pluriennale) trovano inoltre corrispondenza nel programma triennale dei lavori pubblici, ai sensi dell'art. 128 del D.Lgs. 163/2006 (Codice dei contratti pubblici).

A livello consuntivo, gli equilibri succitati devono essere riscontrabili, non solo nelle previsioni definitive dell'esercizio considerato, ma anche nel livello degli accertamenti e negli impegni di competenza. Il risultato finanziario della gestione degli investimenti (gestione competenza) presenta sempre un pareggio (escludendo l'applicazione dell'avanzo utilizzato o delle entrate correnti).

L'Ente può provvedere al finanziamento delle spese d'investimento, ai sensi dell'art. 199 del D. Lgs. n. 267/00, mediante:

- l'utilizzo di entrate correnti destinate per legge agli investimenti;
- l'utilizzo di entrate derivanti dall'alienazione di beni;
- la contrazione di mutui passivi;
- l'utilizzo di entrate derivanti da trasferimenti in conto capitale dello Stato o delle Regioni o di altri enti del settore pubblico allargato;
- l'utilizzo dell'avanzo d'amministrazione.


EQUILIBRIO DEL BILANCIO INVESTIMENTI		ACC/IMP
a) Titolo IV - Entrate da alienazione di beni, trasferimento di capitali, ecc.	(+)	1.750.344,98
b) Titolo V - Entrate da accensione di prestiti	(+)	1.565.244,43
<i>A) Totale titoli IV e V Entrate (a+b)</i>	(=)	3.315.589,41
c) Titolo IV cat. 06 - Riscossione di crediti	(-)	282.500,00
d) Titolo V cat. 01 - Anticipazioni di cassa	(-)	0,00
e) Titolo V cat. 02 - Finanziamento a breve termine	(-)	0,00
f) Entrate per investimenti che finanziano le spese correnti	(-)	0,00
g) Entrate correnti che finanziano gli investimenti	(+)	0,00
h) Avanzo applicato al Bilancio Investimenti	(+)	0,00
<i>B - Totale rettifiche Entrate Bilancio Investimenti (-c-d-e-f+g+h)</i>	(=)	-282.500,00
<b>E2) TOTALE ENTRATE PER INVESTIMENTI (A+B)</b>	(=)	<b>3.033.089,41</b>
Titolo II - Spese in conto capitale	(+)	7.354.648,72
<i>C) Totale Spese titolo II</i>	(=)	7.354.648,72
Titolo II Int. 10 - Concessione di crediti	(-)	282.500,00
<i>D) Totale rettifiche spese Bilancio Investimenti</i>	(=)	282.500,00
<b>S2) TOTALE SPESA PER INVESTIMENTI (C+D)</b>	(=)	<b>7.072.148,72</b>
<b>DIFFERENZA DI PARTE INVESTIMENTI</b>		<b>-4.039.059,31</b>

Nella tabella sopra riportata non risulta evidenziato l'importo relativo al fondo pluriennale vincolato.

Il ricorso al credito è senza alcun dubbio la principale forma di copertura delle spese d'investimento che si ripercuote sul bilancio gestionale dell'Ente per l'intera durata del periodo di ammortamento del finanziamento. Ne deriva che la copertura delle quote d'interesse deve essere finanziata o con una riduzione delle spese correnti oppure con un incremento delle entrate correnti. Nel corso dell'esercizio 2013 sono stati assunti mutui, per un importo complessivo pari ad euro 1.565.244,43, finalizzati al finanziamento di opere pubbliche.

L'equilibrio parziale del bilancio investimenti può essere determinato confrontando le entrate per investimenti esposte nei titoli IV e V (con l'esclusione delle somme, quali gli oneri d'urbanizzazione, che sono già state esposte nel Bilancio corrente) con le spese del titolo II da cui sottrarre l'intervento "concessioni di crediti" da contabilizzare nel successivo equilibrio di bilancio.

In particolare, nella tabella si evidenzia qual è l'apporto di ciascuna risorsa di entrata alla copertura della spesa per investimenti.



### 1.23 L'equilibrio del bilancio movimento fondi

Il bilancio dell'Ente, non è costituito solo da operazioni che incidono in modo concreto nell'acquisizione di beni e servizi di consumo, o nell'acquisto e nella realizzazione di beni ad uso durevole. Durante la gestione si producono abitualmente anche taluni movimenti di pura natura finanziaria che sono denominati con il termine tecnico di Movimento Fondi.

Nel caso in cui queste vedano quale soggetto attivo l'Ente locale si avrà il cosiddetto "Bilancio per movimento di fondi". Dallo stesso termine si comprende che quest'ultimo pone in correlazione tutti quei flussi finanziari di entrata e di uscita diretti ad assicurare un adeguato livello di liquidità all'Ente senza influenzare le due precedenti gestioni.

Ancora più specificatamente sono da considerare appartenenti a detta sezione di bilancio tutte le permutazioni finanziarie previste nell'anno. In particolare, sono da comprendere in esso:

- a) le anticipazioni di cassa e i relativi rimborsi;
- b) i finanziamenti a breve termine e le uscite per la loro restituzione;
- c) le concessioni e le riscossioni di crediti.


L'equilibrio del Bilancio movimento fondi è rispettato nel caso in cui si verifica la seguente relazione:

$$\text{Entrate} = \text{Spese}$$

Nel nostro Ente, al termine dell'esercizio, è possibile riscontrare una situazione contabile quale quella riportata nella tabella che segue e che ne attesta l'equilibrio:

EQUILIBRIO DEL BILANCIO MOVIMENTO FONDI	PARZIALI	TOTALI
a) Titolo IV cat. 06 - Riscossione di crediti (+)	282.500,00	
b) Titolo V cat. 01 - Anticipazioni di cassa (+)	0,00	
c) Titolo V cat. 02 - Finanziamento a breve termine (+)	0,00	
<b>E3) Totale Entrate per movimento fondi (a+b+c) (=)</b>		<b>282.500,00</b>
d) Titolo II int. 10 - Concessione di crediti (+)	282.500,00	
e) Titolo III int. 01 - Rimborso di anticipazioni di cassa (+)	0,00	
f) Titolo III int. 02 - Rimborso finanziamenti a breve termine (+)	0,00	
<b>S3) Totale Spese per movimento fondi (d+e+f) (=)</b>		<b>282.500,00</b>
<b>DIFFERENZA DEL BILANCIO MOVIMENTO FONDI</b>		<b>0,00</b>

### 1.24 L'equilibrio del Bilancio di Terzi



Il Bilancio dei servizi in conto terzi o delle partite di giro, infine, come i movimenti fondi, non incidono in alcun modo nell'attività economica dell'Ente trattandosi generalmente di tutte quelle poste puramente finanziarie movimentate dall'Ente in nome e per conto di altri soggetti.

Le entrate e le spese per servizi per conto di terzi nel bilancio sono collocate rispettivamente al titolo VI ed al titolo IV ed hanno un effetto figurativo perché l'Ente è, al tempo stesso, creditore e debitore.

Sulla base di quanto disposto dall'art. 168 del D. Lgs. n. 267/2000 nelle entrate e nelle spese per i servizi per conto terzi si possono far rientrare i movimenti finanziari relativi alle seguenti fattispecie: le ritenute d'imposta sui redditi, le somme destinate al servizio economato oltre ai depositi contrattuali.

Le correlazioni delle voci di entrata e di spesa (previsioni nel bilancio di previsione, accertamenti ed impegni in sede consuntiva) presuppongono un equilibrio che pertanto risulta rispettato se si verifica la seguente relazione:

**Titolo VI Entrate = Titolo IV Spese**

In particolare, nella tabella si evidenzia il rispetto dell'uguaglianza imposta dalla legge.

RISULTATO BILANCIO DI TERZI		Importo
E4) Totale Entrate del Bilancio di terzi	(+)	3.052.478,35
S4) Totale Spese del Bilancio di terzi	(-)	3.052.478,35
R3) Risultato del Bilancio di terzi (E4-S4)	(=)	0,00

### 1.30 La gestione dei residui



Il risultato della gestione residui scaturisce dal processo di riaccertamento dei residui attivi e passivi, ovvero dalla verifica, residuo per residuo, delle condizioni previste dalla legge per il loro mantenimento nel conto del bilancio.

Più precisamente, dal processo di riaccertamento dei residui attivi e passivi possono verificarsi le seguenti fattispecie:

- a) residui attivi da conservare, corrispondenti ad obbligazioni attive giuridicamente perfezionate esigibili ma non ancora incassate al 31/12/2014;
- b) residui passivi da conservare, corrispondenti ad obbligazioni passive giuridicamente perfezionate esigibili ma non ancora pagate al 31/12/2014;
- c) residui attivi e passivi da reimputare, corrispondenti ad obbligazioni attive e passive giuridicamente perfezionate ma non scadute al 31/12/2014;
- d) residui attivi e passivi da eliminare, corrispondenti ad obbligazioni attive e passive non giuridicamente perfezionate.  
Si precisa che i residui passivi eliminati possono confluire in:
  - avanzo libero;
  - avanzo vincolato;
  - avanzo destinato;
  - avanzo accantonato.

I Dirigenti responsabili di servizio hanno eseguito un'attenta analisi dei presupposti per la loro sussistenza, giungendo al termine di detta attività ad evidenziare un ammontare complessivo dei residui attivi e passivi riportati nella tabella seguente:

RISULTATO DELLA GESTIONE RESIDUI	IMPORTI
Fondo di cassa al 1° gennaio	31.331.484,04
Riscossioni	14.161.261,37
Pagamenti	16.710.009,13
Fondo di cassa al 31 dicembre	28.782.736,28
Pagamenti per azioni esecutive non regolarizzate al 31 dicembre	0,00
<b>DIFFERENZA</b>	<b>28.782.736,28</b>
Residui attivi	51.846.061,46
Residui passivi	10.904.326,57
<b>TOTALE</b>	<b>69.724.471,17</b>

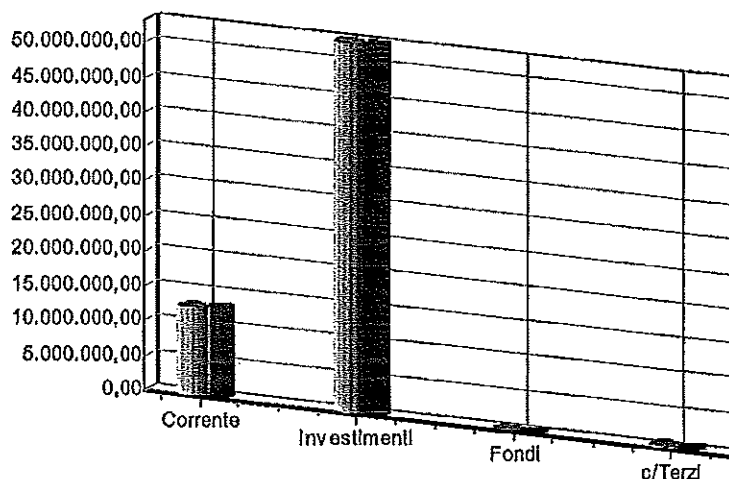
*Nella tabella sopra riportata non risulta evidenziato l'importo relativo al fondo pluriennale vincolato.*

Volendo approfondire ulteriormente l'analisi di questa gestione, possiamo distinguere i residui dividendoli secondo l'appartenenza alle varie componenti di Bilancio e confrontando i valori riportati dagli anni precedenti (residui iniziali) con quelli impegnati/accertati




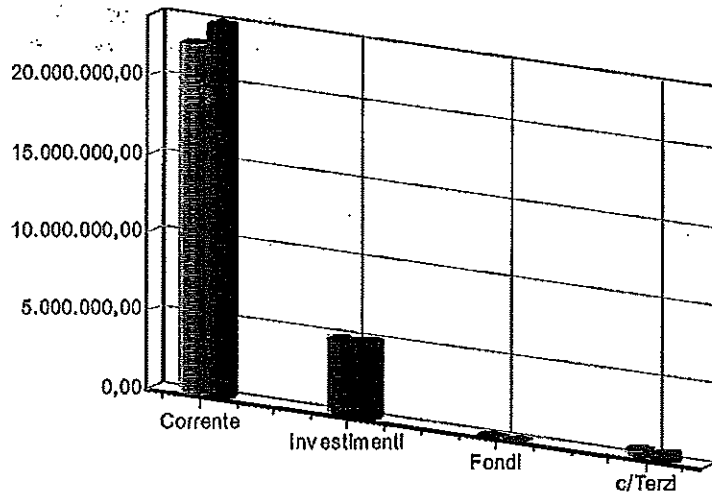
Scomposizione ed analisi della gestione dei residui attivi	Residui Iniziali	Residui Riaccertati	% di Scostamento
Risultato del Bilancio corrente	12.822.043,16	12.642.394,25	-1,40 %
Risultato del Bilancio investimenti	53.114.967,64	53.114.967,64	0,00 %
Risultato del Bilancio movimento di fondi	0,00	0,00	0,00 %
Risultato del Bilancio di terzi	250.287,81	249.960,94	-0,13 %
<b>TOTALE</b>	<b>66.187.298,61</b>	<b>66.007.322,83</b>	<b>-0,27 %</b>

Residui Finali  
 Residui Iniziali



Scomposizione ed analisi della gestione dei residui passivi	Residui Iniziali	Residui Riaccertati	% di Scostamento
Risultato del Bilancio corrente	23.766.854,43	22.302.391,66	-6,16 %
Risultato del Bilancio investimenti	4.856.114,72	4.751.866,37	-2,15 %
Risultato del Bilancio movimento di fondi	0,00	0,00	0,00 %
Risultato del Bilancio di terzi	476.959,80	476.643,35	-0,07 %
<b>TOTALE</b>	<b>29.099.928,95</b>	<b>27.530.901,38</b>	<b>-5,39 %</b>

■ Residui Finali  
■ Residui Iniziali



#### 1.40 La gestione di cassa



La gestione delle disponibilità liquide rimane una delle attività fondamentali dell'amministrazione dell'ente.

Le norme riguardanti i trasferimenti erariali ed i vincoli imposti dal Patto di stabilità richiedono un'attenta ed oculata gestione delle movimentazioni di cassa al fine di non incorrere in possibili deficit monetari che porterebbero ad onerose anticipazioni di tesoreria.

A livello consuntivo, l'analisi di cassa ha invece il principale obiettivo di verificare l'andamento della gestione passata in riferimento ai vincoli di equilibrio tra incassi e pagamenti, ponendo altresì le basi per una valutazione sul mantenimento degli equilibri nel tempo, in una tipica ottica prospettica. L'analisi di cassa si attua attraverso lo studio dei risultati di cassa e della "velocità" dei processi che comportano riscossioni e pagamenti.

Il risultato di cassa corrisponde al fondo di cassa esistente alla fine dell'esercizio ed è calcolato come riportato nella tabella successiva. Un discorso ulteriore deve essere effettuato analizzando la gestione di cassa, il cui monitoraggio sta assumendo sempre più un'importanza strategica nel panorama dei controlli degli enti locali.

La verifica dell'entità degli incassi e dei pagamenti e l'analisi sulla capacità di smaltimento dei residui forniscono interessanti valutazioni sull'andamento complessivo dei flussi assicurando anche il rispetto degli equilibri prospettici.

Il risultato di questa gestione coincide con il fondo di cassa di fine esercizio o con l'anticipazione di tesoreria nel caso in cui il risultato fosse negativo.

I valori risultanti dal Conto del bilancio sono allineati con il Conto del tesoriere rimesso nei termini di legge e parificato dal responsabile finanziario.

RISULTATO COMPLESSIVO DELLA GESTIONE DI CASSA	GESTIONE		
	RESIDUI	COMPETENZA	TOTALE
Fondo di cassa al 1° gennaio	31.331.484,04		31.331.484,04
Riscossioni	14.161.261,37	30.406.283,09	44.567.544,46
Pagamenti	16.710.009,13	28.020.779,31	44.730.788,44
Fondo di cassa al 31 dicembre	28.782.736,28	2.365.503,78	31.168.240,06
Pagamenti per azioni esecutive non regolarizzate al 31 dicembre			0,00
<b>DIFFERENZA</b>			<b>31.168.240,06</b>

Dalla tabella si evince che il risultato complessivo, al pari di quanto visto per la gestione complessiva, può essere scomposto in due parti: una prima riferita alla gestione di competenza ed una seconda a quella dei residui.

L'analisi dei risultati di competenza dimostra la capacità dell'Ente di trasformare, in tempi brevi, accertamenti ed impegni in flussi finanziari di entrata e di uscita e, nello stesso tempo, di verificare se l'Ente è in grado di produrre un flusso continuo di risorse monetarie tale da soddisfare le esigenze di pagamento riducendo il ricorso ad anticipazioni di tesoreria o a dilazioni di pagamento con addebito degli interessi passivi.





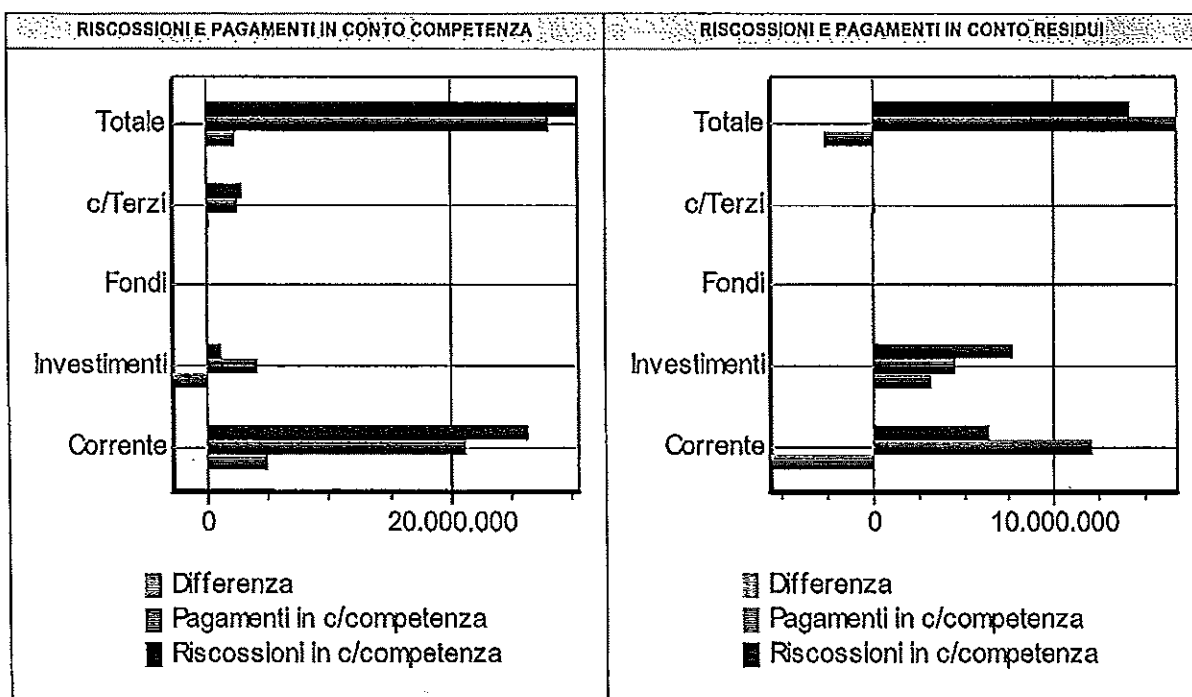
In un'analisi disaggregata, inoltre, il risultato complessivo può essere analizzato attraverso le componenti fondamentali del bilancio cercando di evidenziare quale di esse partecipa più attivamente al conseguimento del risultato.

I dati riferibili alla gestione di competenza del 2013 sono sintetizzati nella seguente tabella:

RISCOSSIONI E PAGAMENTI IN C/COMPETENZA	RISCOSSIONI IN C/COMPETENZA	PAGAMENTI IN C/COMPETENZA	DIFFERENZA
Risultato del Bilancio corrente	26.219.651,01	21.238.473,02	4.981.177,99
Risultato del Bilancio investimenti	1.251.740,42	4.151.541,06	-2.899.800,64
Risultato del Bilancio movimento di fondi	0,00	0,00	0,00
Risultato del Bilancio di terzi	2.934.891,66	2.630.765,23	304.126,43
<b>TOTALE</b>	<b>30.406.283,09</b>	<b>28.020.779,31</b>	<b>2.385.503,78</b>

Un discorso del tutto analogo può essere effettuato per la gestione residui, dove occorre rilevare che il risultato negativo del flusso di cassa è compensato da quello di competenza che, sommato al fondo di cassa iniziale, ha generato effetti positivi sulla gestione monetaria complessiva.

RISCOSSIONI E PAGAMENTI IN C/RESIDUI	RISCOSSIONI IN C/RESIDUI	PAGAMENTI IN C/RESIDUI	DIFFERENZA
Risultato del Bilancio corrente	6.404.996,58	12.044.736,09	-5.639.739,51
Risultato del Bilancio investimenti	7.691.225,08	4.489.070,64	3.202.154,44
Risultato del Bilancio movimento di fondi	0,00	0,00	0,00
Risultato del Bilancio di terzi	65.039,71	176.202,40	-111.162,69
<b>TOTALE</b>	<b>14.161.261,37</b>	<b>16.710.009,13</b>	<b>-2.548.747,76</b>



## 2.00 ANALISI DELL'AVANZO APPLICATO NELL'ESERCIZIO

Analizziamo ora l'utilizzo effettuato nel corso dell'esercizio dell'avanzo di amministrazione. Nelle tabelle seguenti è presentato l'utilizzo effettuato nel corso dell'anno delle somme relative agli anni precedenti. A tal proposito, si ricorda che l'avanzo determinato con il rendiconto dell'anno precedente può essere finalizzato alla copertura di spese correnti (in sede di assestamento) e d'investimento.

Allo stesso modo, nel caso di risultato negativo, l'Ente deve provvedere al suo recupero attraverso l'applicazione al bilancio corrente.

AVANZO 2013 APPLICATO NELL'ESERCIZIO	
Avanzo applicato a Spese correnti	1.512.755,91
Avanzo applicato per Investimenti	2.408.753,97
<b>TOTALE AVANZO APPLICATO</b>	<b>3.921.509,88</b>

L'utilizzo dell'avanzo nel triennio 2012/2014 è riassunto nella seguente tabella:

AVANZO 2011 APPLICATO NEL 2012	AVANZO 2012 APPLICATO NEL 2013	AVANZO 2013 APPLICATO NEL 2014
4.873.007,19	2.678.947,38	3.921.509,88



### 3.00 ANALISI DELL'ENTRATA

Ultimata l'analisi del risultato finanziario complessivo e di quelli parziali, si passa ad un approfondimento dei contenuti delle singole parti del Conto del bilancio analizzando separatamente l'Entrata e la Spesa.

L'Ente locale, per sua natura, è caratterizzato dall'esigenza di massimizzare la soddisfazione degli utenti-cittadini attraverso l'erogazione di servizi che trovano la copertura finanziaria in una precedente attività di acquisizione delle risorse.

Il reperimento delle fonti di finanziamento, sia per la copertura della spesa corrente che di quella d'investimento, costituisce il primo momento dell'attività di programmazione.

Da questa attività da cui discende l'ammontare delle risorse preventivate, distinte a loro volta per natura e caratteristiche, conseguono le successive previsioni di spesa.

In particolare, l'analisi dell'Entrata parte da una ricognizione sui titoli per poi passare ad approfondire i contenuti di ciascuno di essi, attraverso una disarticolazione degli importi complessivi nelle "categorie".





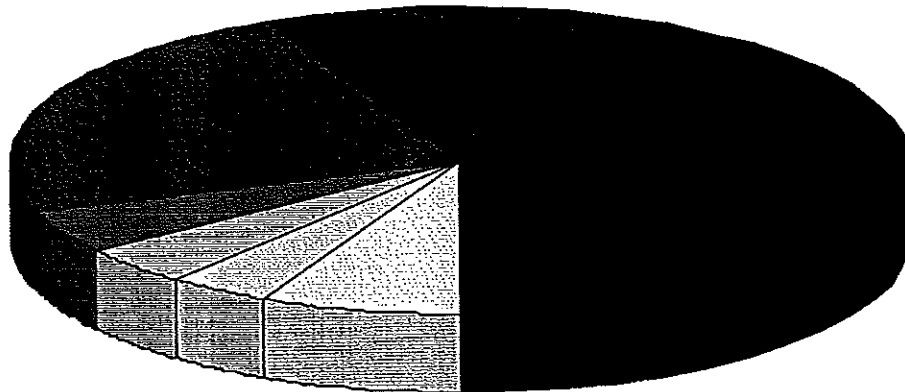
### 3.10 Analisi delle entrate per titoli

L'ammontare delle Entrate reperite nel corso dell'anno 2014, sintetizzata nell'analisi per titoli riportata nella tabella sottostante. Dalla sua lettura si comprende come i valori complessivi siano stati determinati e, di conseguenza, quali scelte l'amministrazione abbia posto in essere nell'anno.

Nella tabella, oltre agli importi, è riportato il valore in percentuale che indica la quota di partecipazione di ciascun titolo alla determinazione del volume complessivo delle entrate.

ENTRATE ACCERTATE	2014	%
TITOLO I - Entrate tributarie	24.159.687,85	57,05 %
TITOLO II - Entrate derivanti da contributi e trasferimenti correnti dello Stato, della Regione e di altri enti pubblici anche in rapporto all'esercizio di funzioni delegate dalla regione.	9.871.868,51	23,31 %
TITOLO III - Entrate extratributarie.	1.951.719,96	4,61 %
TITOLO IV - Entrate derivanti da alienazioni, da trasferimenti di capitale e da riscossioni di crediti.	1.750.344,98	4,13 %
TITOLO V - Entrate derivanti da accensione di prestiti.	1.505.244,43	3,70 %
TITOLO VI - Entrate da servizi per conto di terzi.	3.052.478,35	7,20 %
<b>TOTALE</b>	<b>42.351.344,08</b>	<b>100,00 %</b>


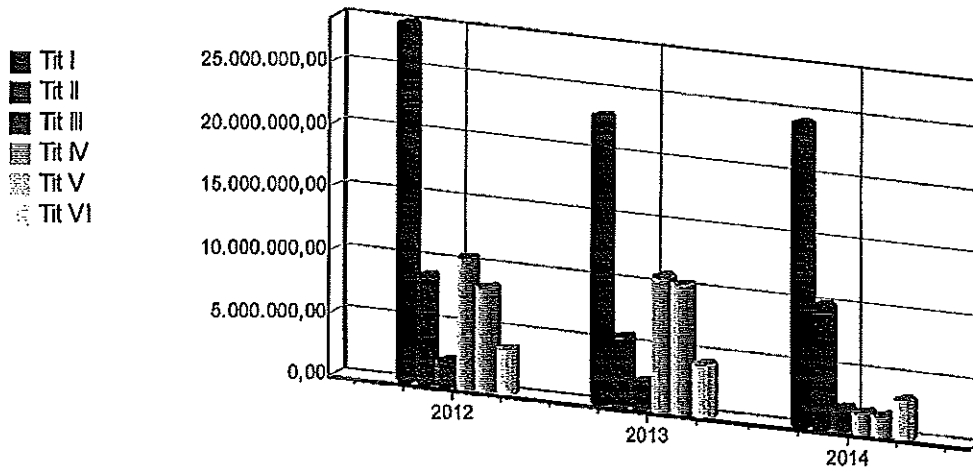
- Tr I
- Tr II
- Tr III
- Tr IV
- Tr V
- Tr VI



Ulteriori spunti di riflessione, in particolare per comprendere se alcuni scostamenti rispetto al trend medio siano connessi con accadimenti di natura straordinaria, possono poi essere ottenuti confrontando le risultanze dell'anno 2014 con quelle del biennio precedente.

Nel nostro Ente detto confronto evidenzia:


ACCERTAMENTI	2012	2013	2014
TITOLO I	28.533.132,00	22.999.347,25	24.159.687,85
TITOLO II	8.649.694,60	5.658.812,97	9.871.868,51
TITOLO III	2.090.702,71	2.151.644,83	1.951.719,96
TITOLO IV	10.418.121,64	10.731.754,33	1.750.344,98
TITOLO V	8.229.062,99	10.360.000,00	1.565.244,43
TITOLO VI	3.591.089,87	4.094.566,62	3.052.478,35
<b>TOTALE</b>	<b>61.511.803,81</b>	<b>55.996.126,00</b>	<b>42.351.344,08</b>




### 3.20 Analisi dei titoli d'entrata

L'analisi condotta sui "titoli" non è sufficiente per una valutazione complessiva della politica di raccolta delle fonti di finanziamento. Bisogna arricchire il livello di dettaglio verificando la composizione di ciascun titolo.

A tal fine si propone una lettura di ciascuno di essi per "categorie", secondo l'articolazione prevista dallo stesso legislatore.






### 3.21 Le entrate tributarie

Le entrate tributarie rappresentano la parte del bilancio nella quale l'Ente esprime la potestà impositiva autonoma nel campo delle imposte e delle tasse, quale aspetto della propria autonomia. Sono quindi entrate che dipendono dalle volontà e dall'attività dell'ente, che stanno assumendo sempre maggiore rilevanza e che richiedono l'attivazione di responsabilità politiche e direzionali di particolare efficacia.

Nelle tabella sottostante viene presentata la composizione del titolo I dell'entrata con riferimento agli accertamenti risultanti dal rendiconto 2014:

ENTRATE TRIBUTARIE ACCERTATE	2014	%
CATEGORIA 01 - Imposte	23.272.222,63	96,33 %
CATEGORIA 02 - Tasse	0,00	0,00 %
CATEGORIA 03 - Tributi speciali ed altre entrate tributarie proprie	887.465,22	3,67 %
<b>TOTALE</b>	<b>24.159.687,85</b>	<b>100,00 %</b>


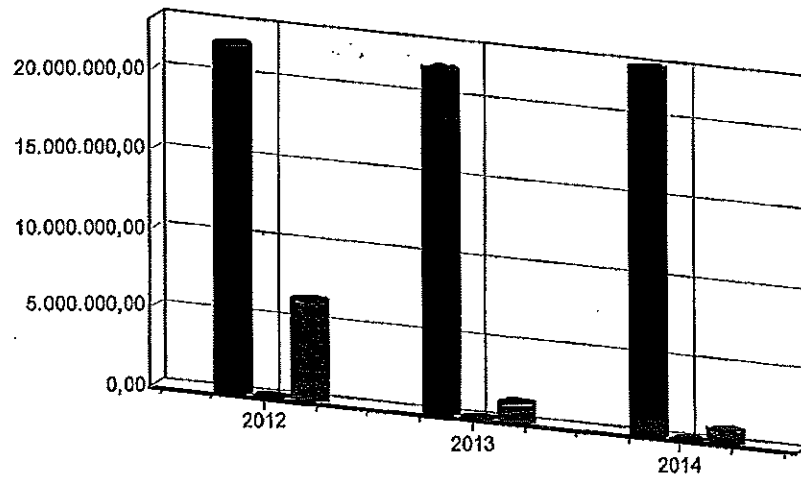
- Cat 01
- Cat 03
- Cat 02




Nella tabella che segue si propone il confronto di ciascuna categoria con gli accertamenti del biennio precedente:

ACCERTAMENTI	2012	2013	2014
CATEGORIA 01 - Imposte	22.118.794,63	21.798.673,31	23.272.222,63
CATEGORIA 02 - Tasse	0,00	0,00	0,00
CATEGORIA 03 - Tributi speciali ed altre entrate tributarie proprie	6.414.337,37	1.200.773,94	887.465,22
<b>TOTALE</b>	<b>28.533.132,00</b>	<b>22.999.347,25</b>	<b>24.159.687,85</b>

- Cat 01
- Cat 02
- Cat 03







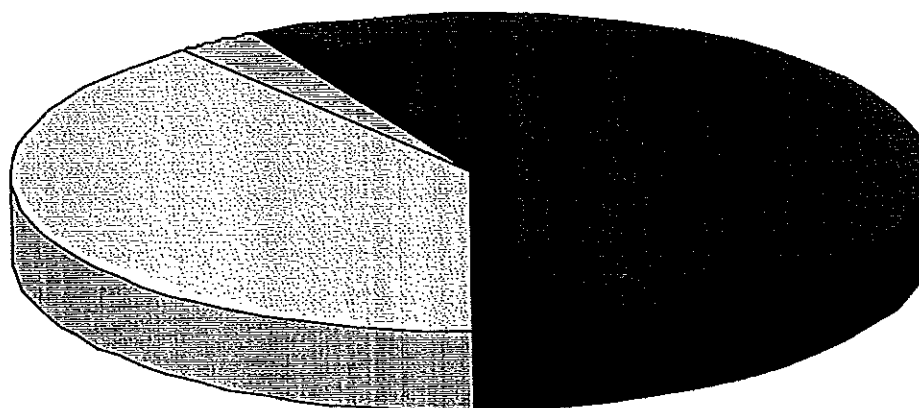
### 3.22 Le Entrate da contributi e trasferimenti dello Stato, della Regione e di altri enti pubblici

Queste entrate rappresentano trasferimenti e contributi effettuati nell'ambito del settore pubblico (Stato, Regione, Province, Comuni, Altri) destinati a concorrere al finanziamento dell'attività ordinaria dell'Ente rivolta all'erogazione di servizi. E' quindi una classica entrata di natura derivata, sulla quale l'ente ha poco potere di attivazione e che sta assumendo decisamente un peso sempre meno incisivo.

Tenendo conto delle premesse fatte ed in attesa di nuovi indirizzi politici in grado di dare definitiva certezza al sistema dei trasferimenti, il titolo II delle entrate è classificato secondo categorie che misurano la contribuzione da parte dello Stato e di altri enti del settore pubblico allargato, ed in particolare della Regione e della Provincia, all'ordinaria gestione dell'Ente.

ENTRATE ACCERTATE PER TRASFERIMENTI CORRENTI	2014	%
CATEGORIA 01 - Contributi e trasferimenti correnti dallo Stato	284.589,00	2,88 %
CATEGORIA 02 - Contributi e trasferimenti correnti dalla Regione	5.410.326,35	54,81 %
CATEGORIA 03 - Contributi e trasferimenti correnti dalla Regione per funzioni delegate	0,00	0,00 %
CATEGORIA 04 - Contributi e trasferimenti da parte di organismi comunitari e internazionali	290.000,00	2,94 %
CATEGORIA 05 - Contributi e trasferimenti correnti da altri enti del settore pubblico	3.886.953,16	39,37 %
<b>TOTALE</b>	<b>9.871.868,51</b>	<b>100,00 %</b>


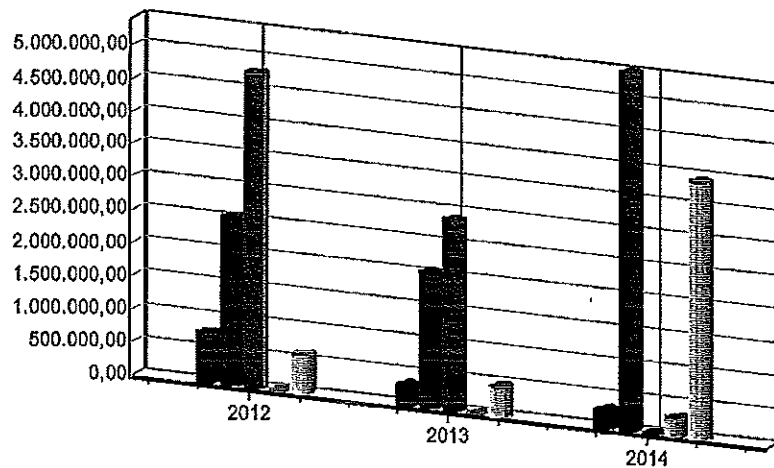
- Cat 01
- Cat 02
- Cat 03
- Cat 04
- Cat 05



ACCERTAMENTI	2012	2013	2014
CATEGORIA 01 - Contributi e trasferimenti correnti dallo Stato	755.095,65	309.668,15	284.589,00
CATEGORIA 02 - Contributi e trasferimenti correnti dalla Regione	2.550.034,85	2.024.810,14	5.410.326,35
CATEGORIA 03 - Contributi e trasferimenti correnti dalla Regione per funzioni delegate	4.756.191,00	2.885.054,00	0,00
CATEGORIA 04 - Contributi e trasferimenti da parte di organismi comunitari e Internazionali	0,00	0,00	290.000,00
CATEGORIA 05 - Contributi e trasferimenti correnti da altri enti del settore pubblico	588.373,10	439.280,68	3.886.953,16
<b>TOTALE</b>	<b>8.649.694,60</b>	<b>5.658.812,97</b>	<b>9.871.868,51</b>



- Cat 01
- Cat 02
- Cat 03
- Cat 04
- Cat 05






### 3.23 Le Entrate extratributarie

In questo titolo sono raggruppate le entrate proprie non aventi natura tributaria destinate al finanziamento della spesa corrente. Sono compresi in questo titolo i proventi dei servizi pubblici, i proventi dei beni dell'Ente, gli interessi sulle anticipazioni e crediti, gli utili netti delle aziende speciali e partecipate, i dividendi di società e altre poste residuali come i proventi diversi.


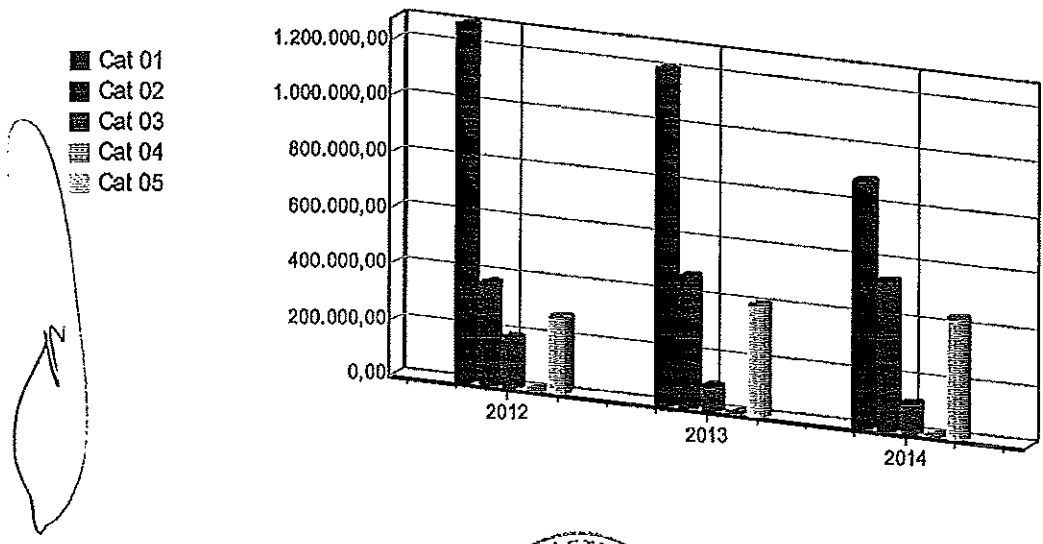
Il valore complessivo del titolo è stato già analizzato. In questo paragrafo si vuole approfondire il contenuto delle varie categorie riportate nella tabella seguente, dove viene proposto l'importo accertato nell'anno 2014 e la percentuale rispetto al totale del titolo.

ENTRATE EXTRATRIBUTARIE ACCERTATE	2014	%
CATEGORIA 01 - Proventi dei servizi pubblici	885.032,18	45,35 %
CATEGORIA 02 - Proventi dei beni dell'ente	534.809,63	27,40 %
CATEGORIA 03 - Interessi su anticipazioni e crediti	106.077,04	5,44 %
CATEGORIA 04 - Utili netti dalle aziende speciali e partecipate, dividendi di società	0,00	0,00 %
CATEGORIA 05 - Proventi diversi	425.801,11	21,81 %
<b>TOTALE</b>	<b>1.951.719,96</b>	<b>100,00 %</b>

- Cat 01
- Cat 02
- Cat 03
- Cat 04
- Cat 05



ACCERTAMENTI	2012	2013	2014
CATEGORIA 01 - Proventi dei servizi pubblici.	1.280.366,54	1.199.695,79	885.032,18
CATEGORIA 02 - Proventi dei beni dell'ente.	365.410,10	470.937,13	534.809,63
CATEGORIA 03 - Interessi su anticipazioni e crediti.	176.218,55	84.124,57	106.077,04
CATEGORIA 04 - Utili netti dalle aziende speciali e partecipate, dividendi di società.	0,00	0,00	0,00
CATEGORIA 05 - Proventi diversi.	268.707,52	396.887,34	425.801,11
<b>TOTALE</b>	<b>2.090.702,71</b>	<b>2.151.644,83</b>	<b>1.951.719,96</b>



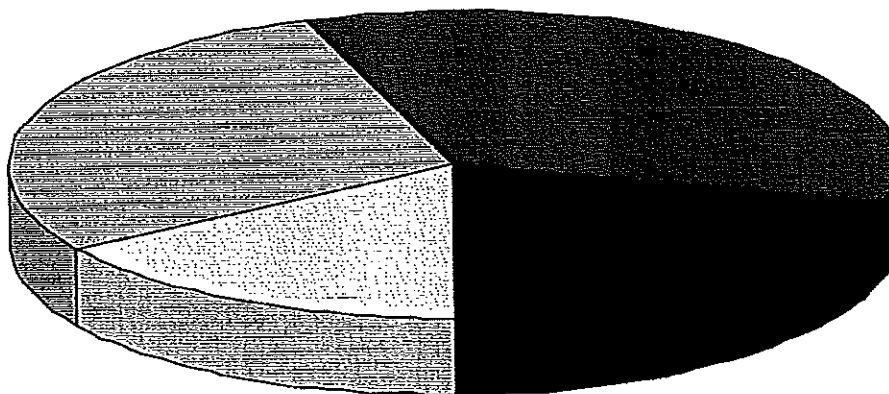
3.24 Le Entrate derivanti da alienazioni, da trasferimenti di capitale e da riscossioni di crediti

Le entrate del titolo IV partecipano, insieme con quelle del titolo V, al finanziamento delle spese d'investimento e in pratica all'acquisizione di quei beni a fecondità ripetuta, utilizzati per più esercizi. La fonte di provenienza di queste entrate è decisamente di natura straordinaria, riferibile al patrimonio dell'ente ed all'attivazione di contributi straordinari. In questo titolo sono comprese anche le riscossioni di crediti aventi natura di movimenti esclusivamente finanziari.

L'articolazione del titolo per categorie, riproposte nella tabella seguente, possono essere confrontate tra loro al fine di evidenziare le quote di partecipazione dei vari enti del settore pubblico allargato al finanziamento degli investimenti attivati nel corso dell'anno.

ENTRATE ACCERTATE TITOLO IV	2014	%
CATEGORIA 01 - Alienazioni di beni patrimoniali	362.700,00	20,72 %
CATEGORIA 02 - Trasferimenti di capitale dallo Stato	0,00	0,00 %
CATEGORIA 03 - Trasferimenti di capitale dalla regione	605.144,98	34,57 %
CATEGORIA 04 - Trasferimenti di capitale da altri enti del settore pubblico	500.000,00	28,57 %
CATEGORIA 05 - Trasferimenti di capitale da altri soggetti	0,00	0,00 %
CATEGORIA 06 - Riscossioni di crediti	282.500,00	16,14 %
<b>TOTALE</b>	<b>1.750.344,98</b>	<b>100,00 %</b>

- Cat 01
- Cat 02
- Cat 03
- Cat 04
- Cat 05
- Cat 06

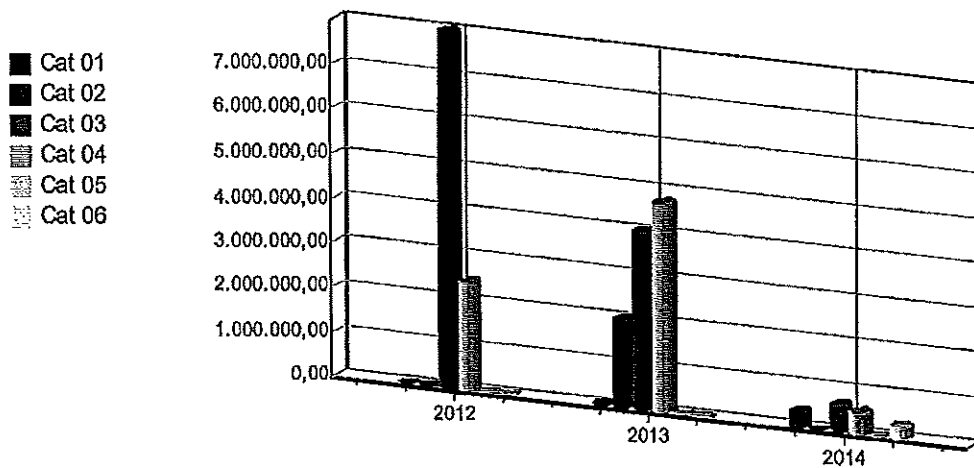




La categoria "Riscossione di crediti", correlata all'intervento 10 del titolo II della spesa (Concessioni di crediti), anche se il legislatore ne impone la presentazione nel titolo IV dell'entrata, in realtà partecipa in modo differente alla definizione degli equilibri di bilancio, incidendo sul Bilancio movimento di fondi.

L'analisi triennale, delle entrate, articolate nelle varie categorie del titolo IV, evidenzia una situazione quale quella riportata nella tabella:

ACCERTAMENTI	2012	2013	2014
CATEGORIA 01 - Alienazioni di beni patrimoniali	0,00	32.500,00	362.700,00
CATEGORIA 02 - Trasferimenti di capitale dallo Stato	0,00	1.982.175,63	0,00
CATEGORIA 03 - Trasferimenti di capitale dalla regione	7.987.035,36	4.012.964,64	605.144,98
CATEGORIA 04 - Trasferimenti di capitale da altri enti del settore pubblico	2.431.086,28	4.704.114,06	600.000,00
CATEGORIA 05 - Trasferimenti di capitale da altri soggetti	0,00	0,00	0,00
CATEGORIA 06 - Riscossioni di crediti	0,00	0,00	282.500,00
<b>TOTALE</b>	<b>10.418.121,64</b>	<b>10.731.754,33</b>	<b>1.750.344,98</b>




### 3.25 Le Entrate derivanti da accensione di prestiti



Queste entrate provengono da operazioni di indebitamento dalle quali l'ente ha ottenuto i mezzi finanziari da destinare a spese d'investimento. Sono inoltre previste le anticipazioni di cassa per momentanee carenze di liquidità.

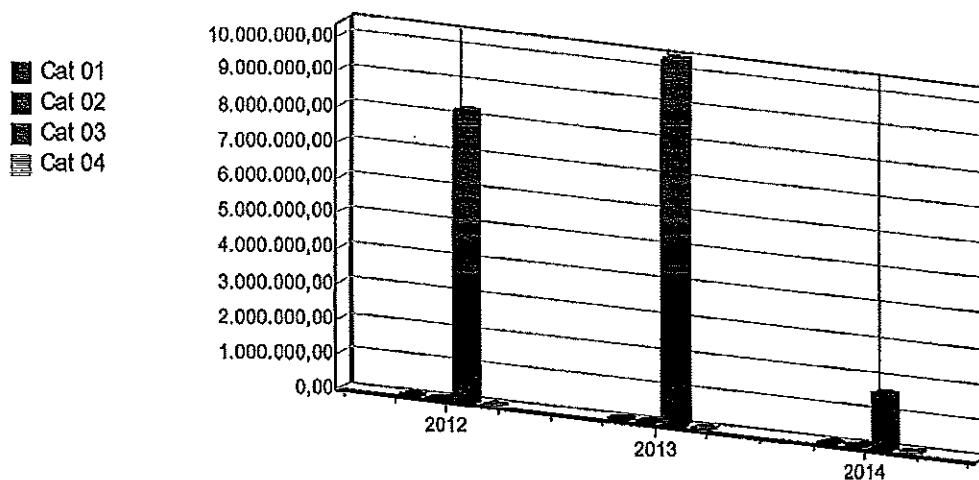
ENTRATE ACCERTATE DA ASSUNZIONE DI PRESTITI	2014	%
CATEGORIA 01 - Anticipazioni di cassa	0,00	0,00 %
CATEGORIA 02 - Finanziamenti a breve termine	0,00	0,00 %
CATEGORIA 03 - Assunzione di mutui e prestiti	1.565.244,43	100,00 %
CATEGORIA 04 - Emissione di prestiti obbligazionari settore pubblico	0,00	0,00 %
<b>TOTALE</b>	<b>1.565.244,43</b>	<b>100,00 %</b>

- Cat 01
- Cat 02
- Cat 03
- Cat 04




Nella successiva tabella è riproposto per ciascuna categoria il valore degli accertamenti registrati nell'anno 2014 e nei due esercizi precedenti.

ACCERTAMENTI	2012	2013	2014
CATEGORIA 01 - Anticipazioni di cassa	0,00	0,00	0,00
CATEGORIA 02 - Finanziamenti a breve termine	0,00	0,00	0,00
CATEGORIA 03 - Assunzione di mutui e prestiti	8.229.062,99	10.360.000,00	1.565.244,43
CATEGORIA 04 - Emissione di prestiti obbligazionari settore pubblico	0,00	0,00	0,00
<b>TOTALE</b>	<b>8.229.062,99</b>	<b>10.360.000,00</b>	<b>1.565.244,43</b>





### 3.26 Capacità d'indebitamento residua



Il ricorso all'indebitamento, oltre che a valutazioni di convenienza economica (si ricorda che l'accensione di un mutuo determina di norma il consolidamento della spesa per interessi per un periodo di circa 15/20 anni, finanziabile con il ricorso a nuove entrate o con la riduzione delle altre spese correnti) è subordinato al rispetto di alcuni vincoli legislativi.

Tra questi la capacità d'indebitamento costituisce un indice sintetico di natura giurcontabile che limita la possibilità d'indebitamento per gli scopi previsti dalla normativa vigente.

Il calcolo della capacità di indebitamento per l'assunzione di mutui è collegata all'autonomia gestionale dell'ente e al mantenimento degli equilibri di bilancio. L'articolo 204 del D.Lgs 267/2000 ed in precedenza le altre disposizioni confluite nel TUEL, stabilisce la capacità teorica di indebitamento con riferimento al volume complessivo degli interessi passivi. Nel dettaglio le disposizioni normative hanno sempre sancito il principio che non potessero essere contratti mutui se l'importo annuale degli interessi riferiti a nuove forme di indebitamento, sommato agli interessi per mutui precedentemente contratti ed a quelli derivanti da garanzie prestate ai sensi dell'articolo 207, al netto dei contributi statali e regionali in conto interessi, superasse una soglia delle entrate relative ai primi tre titoli delle entrate del rendiconto del penultimo anno precedente quello in cui viene deliberata l'assunzione dei mutui, soglia soggetta a successive modificazioni per effetto di variazioni normative.

Dal lato pratico la capacità effettiva di indebitamento è subordinata alla misura in cui le entrate correnti finanziano le spese correnti.

Per questa ragione prima di procedere alla assunzione di un mutuo è necessario condurre una accurata analisi finanziaria con lo scopo di calcolare la effettiva capacità di indebitamento e valutare quale sarà la situazione finanziaria in seguito alla realizzazione della spesa di investimento.

CAPACITA' DI INDEBITAMENTO		Parziale	Totale
TITOLO I - accertamenti anno 2014		24.159.687,85	
TITOLO II - accertamenti anno 2014		9.871.868,51	
TITOLO III - accertamenti anno 2014		1.951.719,96	
Totale Entrate Correnti anno 2014			35.983.276,32
8%	Entrate Correnti anno	2014	2.878.662,11
Quota interessi da rimborsare al 31 dicembre		2015	1.358.049,57
Quota interessi disponibile			1.520.612,54
		% Incidenza	4,23 %

La Legge di stabilità 2012 (articolo 8, comma 1, legge n. 183/2011) ha modificato le regole per il ricorso all'indebitamento restringendo drasticamente il limite previsto dall'articolo 204 del decreto legislativo n. 267/2000 riferito al rapporto fra l'importo annuale degli interessi, sommato a quello dei mutui e dei prestiti obbligazionari precedentemente contratti o emessi e a quello derivante da garanzie prestate, al netto dei contributi statali o regionali in conto interessi e l'importo delle entrate del rendiconto del penultimo anno precedente.


Circa l'ammontare di tale limite va precisato che la previsione originaria ha subito varie modifiche da parte delle ultime leggi finanziarie. Tale limite dal 1 gennaio 2012 è diventato:

- per l'anno 2012, l'8%; per l'anno 2013, l'8%; a decorrere dal 2014, il 6%.

## 4.00 ANALISI DELLA SPESA

L'analisi della Spesa intende dare dimostrazione di come le risorse acquisite siano state impiegate all'interno del processo di erogazione dell'Ente per il perseguimento degli obiettivi programmatici fissati dall'Amministrazione all'interno dei documenti di Programmazione, distinguendo la natura delle stesse e la loro finalità.

Per tale ragione l'esposizione proporrà, in sequenza, l'analisi degli aspetti contabili riguardanti la suddivisione delle spese in titoli, per poi passare alla loro scomposizione in funzioni, servizi ed interventi.



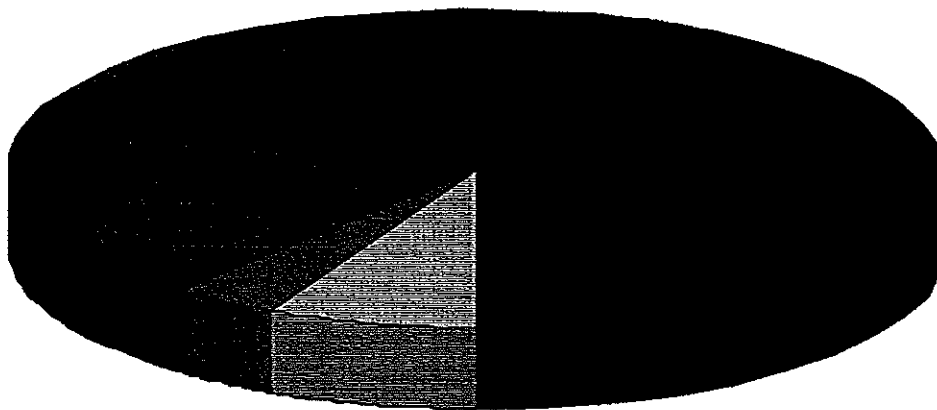


#### 4.10 Analisi per Titoli della Spesa

La prima macro-classificazione per una sintetica lettura, dell'intera manovra di spesa attuata nell'anno 2014, è quella che vede la distinzione in titoli. La tabella seguente riepiloga gli importi Impegnati distinti per ciascun titolo, con la rispettiva incidenza in percentuale sul totale della spesa 2014.

SPESE IMPEGNATE	2014	%
TITOLO I - Spese correnti	29.732.169,46	71,27 %
TITOLO II - Spese in conto capitale	7.354.648,72	17,63 %
TITOLO III - Spese per rimborso prestiti	1.576.552,27	3,78 %
TITOLO IV - Spese per servizi per conto terzi	3.052.478,35	7,32 %
<b>TOTALE</b>	<b>41.715.848,80</b>	<b>100,00 %</b>

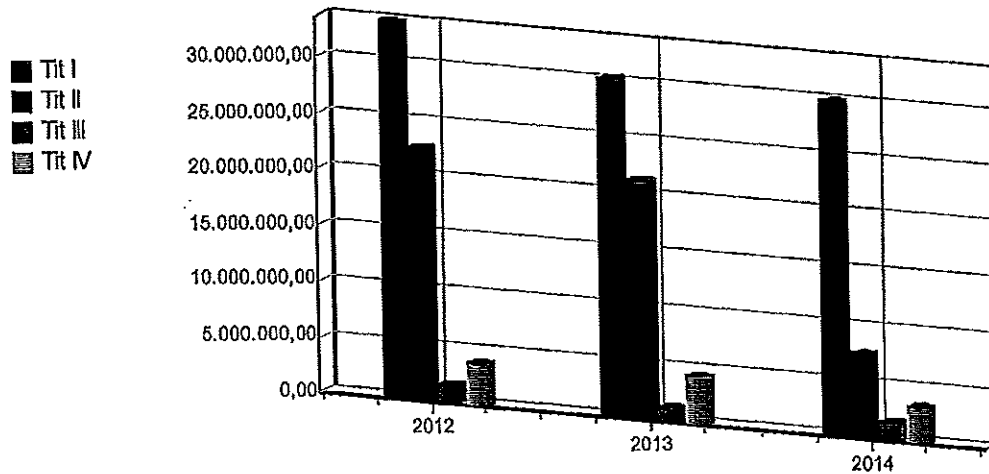
- Tit I
- Tit II
- Tit III
- Tit IV





Allo stesso modo si evidenzia l'analisi del trend storico triennale di ciascun titolo, rappresentato dai seguenti importi:

SOMME IMPEGNATE	2012	2013	2014
TITOLO I - Spese correnti	33.570.029,12	30.043.707,36	29.732.169,46
TITOLO II - Spese in conto capitale	22.520.391,66	21.245.253,81	7.354.648,72
TITOLO III - Spese per rimborso prestiti	1.496.337,76	1.276.285,44	1.576.552,27
TITOLO IV - Spese per servizi per conto terzi	3.591.089,87	4.094.566,62	3.052.478,35
<b>TOTALE</b>	<b>61.177.848,41</b>	<b>56.659.813,25</b>	<b>41.715.848,80</b>



#### 4.20 Spese correnti

Una valutazione più puntuale delle scelte di Spesa da parte dell'amministrazione deve necessariamente disaggregare le macro-componenti prima mostrate. In tal senso, la distinzione tra la Spesa di Parte Corrente e quella in Conto Capitale suddivise per destinazione funzionale facilita una tale lettura e meglio evidenzia l'impiego delle risorse nel perseguimento delle scelte strategiche.



#### 4.21 Analisi della Spesa corrente per funzioni




Le spese correnti sono quelle che consentono alle Amministrazioni di esercitare la propria attività. Di norma rappresentano uscite che si ripetono anno per anno, esclusa una modesta percentuale legata a specifiche iniziative o a spese di funzionamento non ripetitive, e sono iscritte nel Titolo I.

Si propone dapprima una sua distinzione per funzioni.

Nella tabella sottostante viene presentata la composizione degli impegni del titolo I della spesa nel rendiconto annuale 2014:

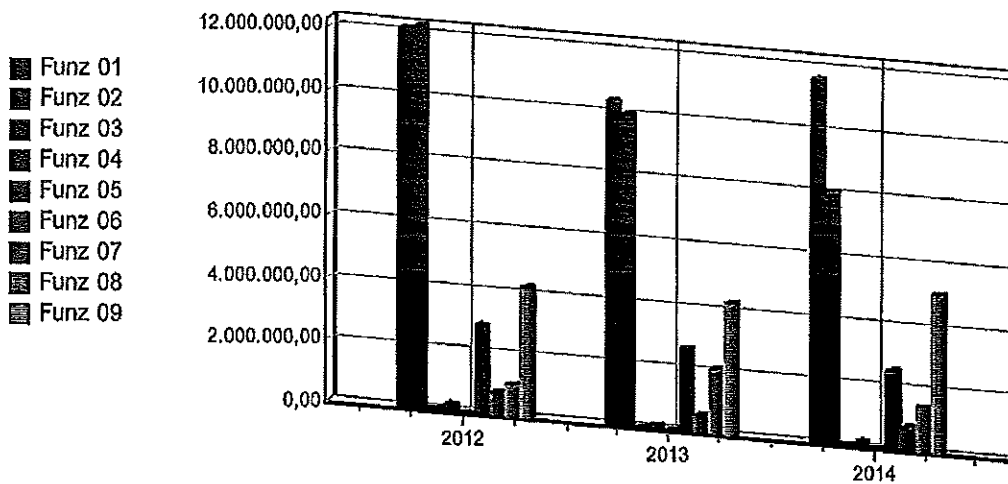
SPESA CORRENTE IMPEGNATA PER FUNZIONI	2014	%
01 - Funzioni generali di amministrazione di gestione e di controllo	11.635.954,25	39,14 %
02 - Funzioni di Istruzione pubblica	8.108.087,31	27,27 %
03 - Funzioni relative alla cultura ed ai beni culturali	50.539,30	0,17 %
04 - Funzioni nel settore turistico, sportivo e ricreativo	176.233,98	0,59 %
05 - Funzioni nel campo dei trasporti	2.500,00	0,01 %
06 - Funzioni riguardanti la gestione del territorio	2.516.087,32	8,46 %
07 - Funzioni nel campo della tutela ambientale	761.328,58	2,56 %
08 - Funzioni nel settore sociale	1.456.085,03	4,90 %
09 - Funzioni nel campo dello sviluppo economico	6.025.353,69	16,90 %
<b>TOTALE</b>	<b>29.732.169,46</b>	<b>100,00 %</b>

- Funz 01
- Funz 02
- Funz 03
- Funz 04
- Funz 05
- Funz 06
- Funz 07
- Funz 08
- Funz 09



Allo stesso modo, si propone un'analisi degli impegni per ciascuna funzione riferita all'anno 2014 ed ai due precedenti.

SOMME IMPEGNATE	2012	2013	2014
01 - Funzioni generali di amministrazione di gestione e di controllo	12.142.831,91	10.358.329,26	11.635.954,25
02 - Funzioni di istruzione pubblica	12.256.684,88	9.993.394,14	8.108.087,31
03 - Funzioni relative alla cultura ed ai beni culturali	90.497,58	20.072,68	50.539,30
04 - Funzioni nel settore turistico, sportivo e ricreativo	231.846,98	157.247,10	176.233,98
05 - Funzioni nel campo dei trasporti	0,00	8.000,00	2.500,00
06 - Funzioni riguardanti la gestione del territorio	2.858.126,91	2.662.163,07	2.516.087,32
07 - Funzioni nel campo della tutela ambientale	779.273,05	537.972,72	761.328,58
08 - Funzioni nel settore sociale	1.015.487,69	2.073.123,14	1.456.085,03
09 - Funzioni nel campo dello sviluppo economico	4.195.280,12	4.233.405,27	5.025.353,69
<b>TOTALE</b>	<b>33.570.029,12</b>	<b>30.043.707,38</b>	<b>29.732.169,46</b>




#### 4.22 Analisi della Spesa corrente per intervento

L'analisi per intervento riguarda le componenti economiche della spesa, elencate di seguito, ed evidenzia la suddivisione della spesa in relazione ai fattori produttivi nell'ambito di ciascun servizio

SPESA CORRENTE IMPEGNATA PER INTERVENTI	2014	%
Int. 01 - Personale	9.217.329,66	31,00 %
Int. 02 - Acquisto di beni di consumo e/o materie prime	302.377,94	1,02 %
Int. 03 - Prestazione di servizi	10.268.836,37	34,54 %
Int. 04 - Utilizzo di beni di terzi	2.873.746,63	9,67 %
Int. 05 - Trasferimenti	2.117.444,81	7,12 %
Int. 06 - Interessi passivi ed oneri finanziari diversi	1.358.049,57	4,57 %
Int. 07 - Imposte e tasse	684.050,12	2,30 %
Int. 08 - Oneri straordinari della gestione corrente	2.910.534,36	9,79 %
Int. 09 - Ammortamenti di esercizio	0,00	0,00 %
Int. 10 - Fondo svalutazione crediti	0,00	0,00 %
Int. 11 - Fondo di riserva	0,00	-0,01 %
<b>TOTALE</b>	<b>29.732.169,46</b>	<b>100,00 %</b>

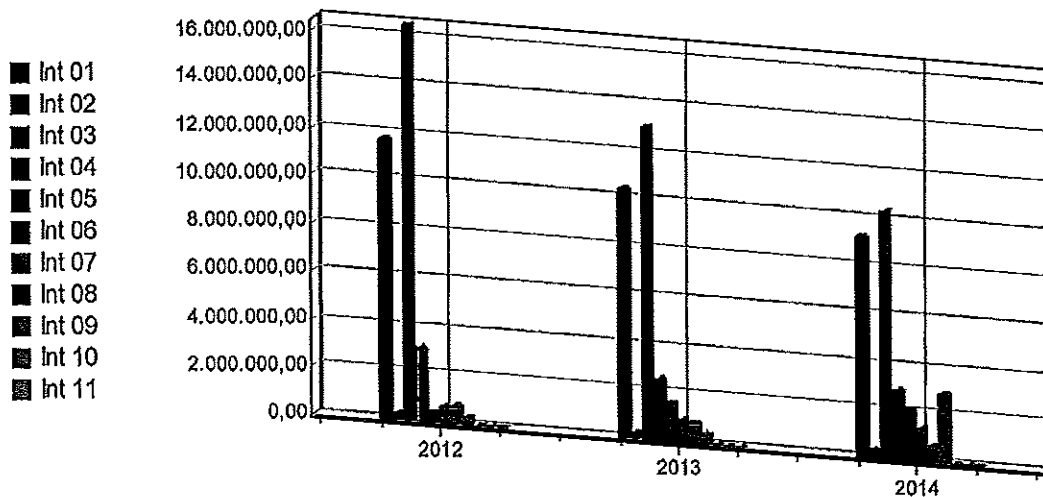
- Int. 01
- Int. 02
- Int. 03
- Int. 04
- Int. 05
- Int. 06
- Int. 07
- Int. 08
- Int. 09
- Int. 10
- Int. 11







SOMME IMPEGNATE	2012	2013	2014
Int. 01 - Personale	11.629.917,84	10.338.815,89	9.217.329,66
Int. 02 - Acquisto di beni di consumo e/o materie prime	215.126,42	274.158,42	302.377,94
Int. 03 - Prestazione di servizi	16.492.519,83	13.001.791,71	10.268.636,37
Int. 04 - Utilizzo di beni di terzi	3.062.471,69	2.557.858,77	2.873.746,63
Int. 05 - Trasferimenti	417.047,66	1.637.546,67	2.117.444,81
Int. 06 - Interessi passivi ed oneri finanziari diversi	640.136,20	947.667,56	1.358.049,57
Int. 07 - Imposte e tasse	771.670,82	857.147,37	684.050,12
Int. 08 - Oneri straordinari della gestione	341.138,66	428.720,99	2.910.534,36
Int. 09 - Ammortamenti di esercizio	0,00	0,00	0,00
Int. 10 - Fondo svalutazione crediti	0,00	0,00	0,00
Int. 11 - Fondo di riserva	0,00	0,00	0,00
<b>TOTALE</b>	<b>33.570.029,12</b>	<b>30.043.707,38</b>	<b>29.732.169,46</b>




#### 4.30 Spese in conto capitale

L'analisi condotta per titoli permette di ottenere delle prime indicazioni sulle scelte dell'amministrazione, ma non è sufficiente per una valutazione complessiva della manovra finanziaria posta in essere dalla stessa.

A tal fine l'analisi successiva favorisce una conoscenza più analitica del contenuto dei titoli, avendo riguardo dei valori classificati secondo criteri diversi rispetto alla natura economica, in modo da far meglio comprendere il risultato delle scelte e degli indirizzi strategici posti in essere.

Procederemo all'analisi della spesa corrente e di quella per investimenti avendo riguardo alla destinazione funzionale della stessa.






#### 4.31 Analisi della Spesa in conto capitale

Così come si è proceduto per la Spesa Corrente allo stesso modo si procede nella scomposizione della Spesa per investimenti a partire dalla suddivisione in funzioni che consente di valutare la destinazione delle risorse da parte dell'amministrazione. Tale valutazione è resa ancora più agevole riportando la composizione percentuale della Spesa per singola funzione rispetto al totale del Titolo II.

Nelle tabelle sottostanti è presentata la composizione degli impegni del titolo II per funzione nel rendiconto annuale 2014 e, poi, per ciascuna funzione si offre una lettura di tendenza confrontando i dati dell'esercizio oggetto di analisi con quelli dei due anni precedenti.


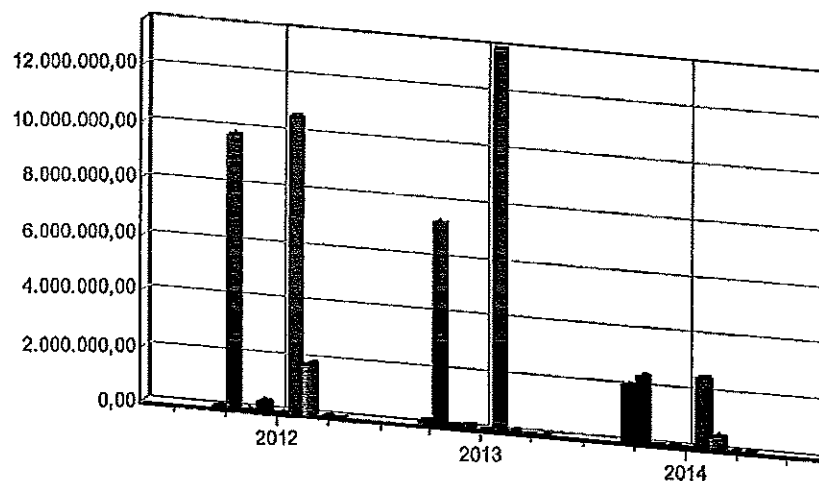
SPESA D'INVESTIMENTO IMPEGNATA PER FUNZIONI	2014	%
01 - Funzioni generali di amministrazione di gestione e di controllo	2.019.295,37	27,46 %
02 - Funzioni di Istruzione pubblica	2.360.202,89	32,09 %
03 - Funzioni relative alla cultura ed ai beni culturali	0,00	0,00 %
04 - Funzioni nel settore turistico, sportivo e ricreativo	0,00	0,00 %
05 - Funzioni nel campo dei trasporti	0,00	0,00 %
06 - Funzioni riguardanti la gestione del territorio	2.499.452,12	33,98 %
07 - Funzioni nel campo della tutela ambientale	475.698,34	6,47 %
08 - Funzioni nel settore sociale	0,00	0,00 %
09 - Funzioni nel campo dello sviluppo economico	0,00	0,00 %
<b>TOTALE</b>	<b>7.354.648,72</b>	<b>100,00 %</b>

- Funz 01
- Funz 02
- Funz 03
- Funz 04
- Funz 05
- Funz 06
- Funz 07
- Funz 08
- Funz 09




SOMME IMPEGNATE	2012	2013	2014
01 - Funzioni generali di amministrazione di gestione e di controllo	38.349,61	133.190,34	2.019.295,37
02 - Funzioni di Istruzione pubblica	9.749.245,74	7.237.265,52	2.360.202,89
03 - Funzioni relative alla cultura ed ai beni culturali	0,00	50.000,00	0,00
04 - Funzioni nel settore turistico, sportivo e ricreativo	323.555,00	121.452,72	0,00
05 - Funzioni nel campo dei trasporti	0,00	0,00	0,00
06 - Funzioni riguardanti la gestione del territorio	10.590.241,31	13.629.155,72	2.499.452,12
07 - Funzioni nel campo della tutela ambientale	1.819.000,00	74.189,51	475.698,34
08 - Funzioni nel settore sociale	0,00	0,00	0,00
09 - Funzioni nel campo dello sviluppo economico	0,00	0,00	0,00
<b>TOTALE</b>	<b>22.520.391,66</b>	<b>21.245.253,81</b>	<b>7.354.648,72</b>

- Funz/01
- Funz/02
- Funz/03
- Funz/04
- Funz/05
- Funz/06
- Funz/07
- Funz/08
- Funz/09




#### 4.32 Analisi della Spesa in conto capitale per intervento

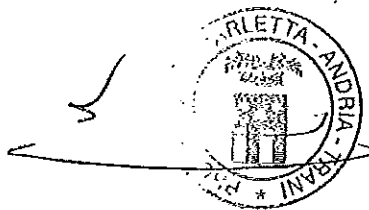


Stessa logica si segue nel presentare i dati del Titolo II distinti per Intervento:

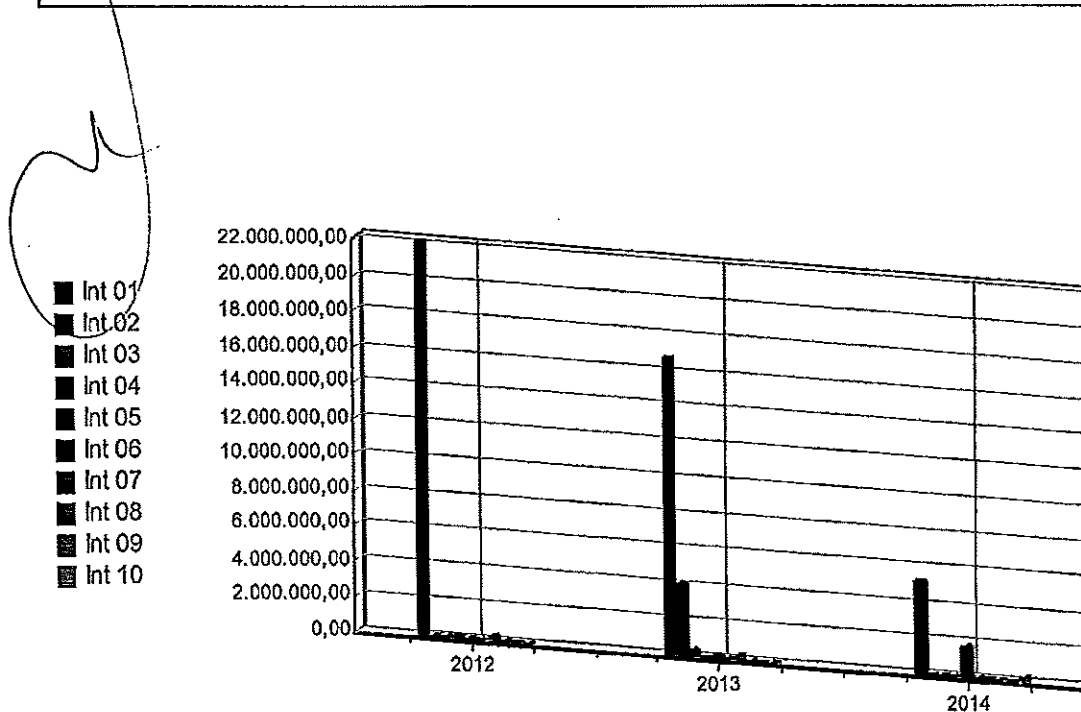
SPESA D'INVESTIMENTO IMPEGNATA PER INTERVENTI	2014	%
Int. 01 - Acquisizione di beni immobili	5.290.475,74	71,93 %
Int. 02 - Espropri e servitù onerose	0,00	0,00 %
Int. 03 - Acquisto di beni specifici per realizzazioni in economia	42.081,48	0,57 %
Int. 04 - Utilizzo di beni di terzi per realizzazioni in economia	0,00	0,00 %
Int. 05 - Acquisizione di beni mobili, macchine ed attrezzature tecnico-scientifiche	1.739.591,50	23,65 %
Int. 06 - Incarichi professionali esterni	0,00	0,00 %
Int. 07 - Trasferimenti di capitale	0,00	0,00 %
Int. 08 - Partecipazioni azionarie	0,00	0,00 %
Int. 09 - Conferimenti di capitale	0,00	0,00 %
Int. 10 - Concessione di crediti e anticipazioni	282.500,00	3,85 %
<b>TOTALE</b>	<b>7.354.648,72</b>	<b>100,00 %</b>


- Int. 01
- Int. 02
- Int. 03
- Int. 04
- Int. 05
- Int. 06
- Int. 07
- Int. 08
- Int. 09
- Int. 10





SOMME IMPEGNATE	2012	2013	2014
Int. 01 - Acquisione di beni immobili	22.147.843,12	16.612.948,04	5.290.475,74
Int. 02 - Espropri e servitù onerose	0,00	4.000.000,00	0,00
Int. 03 - Acquisto di beni specifici per realizzazioni in economia	0,00	327.662,71	42.081,48
Int. 04 - Utilizzo di beni di terzi per realizzazioni in economia	95.000,00	0,00	0,00
Int. 05 - Acquisione di beni mobili, macchine ed attrezzature tecnico-scientifiche	47.993,54	133.190,34	1.739.691,50
Int. 06 - Incarichi professionali esterni	0,00	0,00	0,00
Int. 07 - Trasferimenti di capitale	228.655,00	171.452,72	0,00
Int. 08 - Partecipazioni azionarie	0,00	0,00	0,00
Int. 09 - Conferimenti di capitale	1.000,00	0,00	0,00
Int. 10 - Concessione di crediti e anticipazioni	0,00	0,00	282.500,00
<b>TOTALE</b>	<b>22.520.391,66</b>	<b>21.245.253,81</b>	<b>7.354.648,72</b>





#### 4.40 Analisi della Spesa per rimborso di prestiti

Il titolo III della spesa presenta gli oneri sostenuti nel corso dell'anno per il rimborso delle quote capitale riferiti a prestiti contratti.

Gli interventi che compongono il Titolo III della Spesa premettono di comprendere la composizione dello stock di indebitamento, differenziando dapprima le fonti a breve e medio da quelle a lungo termine e, tra queste ultime, quelle riferibili a mutui da quelle per rimborso di prestiti obbligazionari.

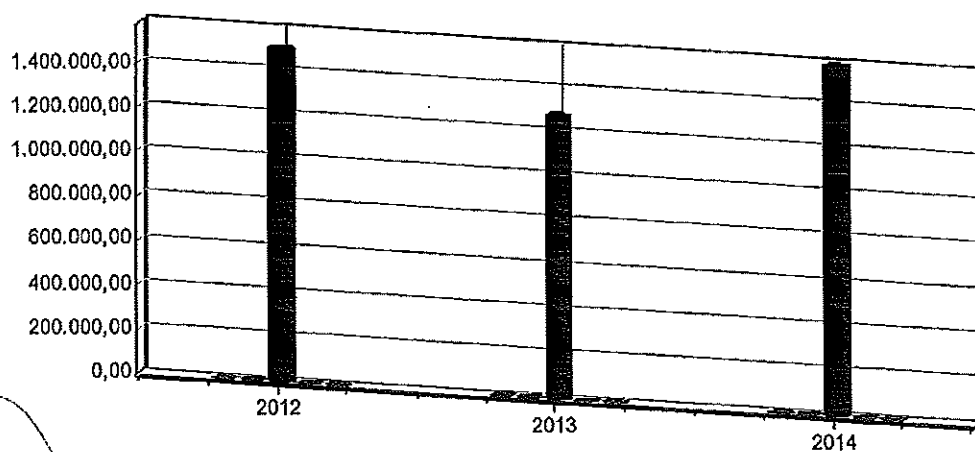
I dati che seguono presentano la ripartizione percentuale degli impegni per intervento rispetto al valore complessivo del titolo per l'anno 2014 e, il trend rispetto ai rendiconti del biennio precedente.

SPESA IMPEGNATA PER RIMBORSO PRESTITI	2014	%
Rimborso per anticipazioni di cassa	0,00	0,00 %
Rimborso di finanziamenti a breve termine	0,00	0,00 %
Rimborso di quota capitale di mutui e prestiti	1.576.552,27	100,00 %
Rimborso di prestiti obbligazionari	0,00	0,00 %
Rimborso di quota capitale di debiti pluriennali	0,00	0,00 %
<b>TOTALE</b>	<b>1.576.552,27</b>	<b>100,00 %</b>



- Rimborso per anticipazioni di cassa
- Rimborso di finanziamenti a breve termine
- Rimborso di quota capitale di mutui e prestiti
- Rimborso di prestiti obbligazionari
- Rimborso di quota capitale di debiti pluriennali

SOMME IMPEGNATE	2012	2013	2014
Rimborso per anticipazioni di cassa	0,00	0,00	0,00
Rimborso di finanziamenti a breve termine	0,00	0,00	0,00
Rimborso di quota capitale di mutui e prestiti	1.496.337,76	1.276.285,44	1.576.552,27
Rimborso di prestiti obbligazionari	0,00	0,00	0,00
Rimborso di quota capitale di debiti pluriennali	0,00	0,00	0,00
<b>TOTALE</b>	<b>1.496.337,76</b>	<b>1.276.285,44</b>	<b>1.576.552,27</b>



- Rimborso per anticipazioni di cassa
- Rimborso di finanziamenti a breve termine
- Rimborso di quota capitale di mutui e prestiti
- Rimborso di prestiti obbligazionari
- Rimborso di quota capitale di debiti pluriennali



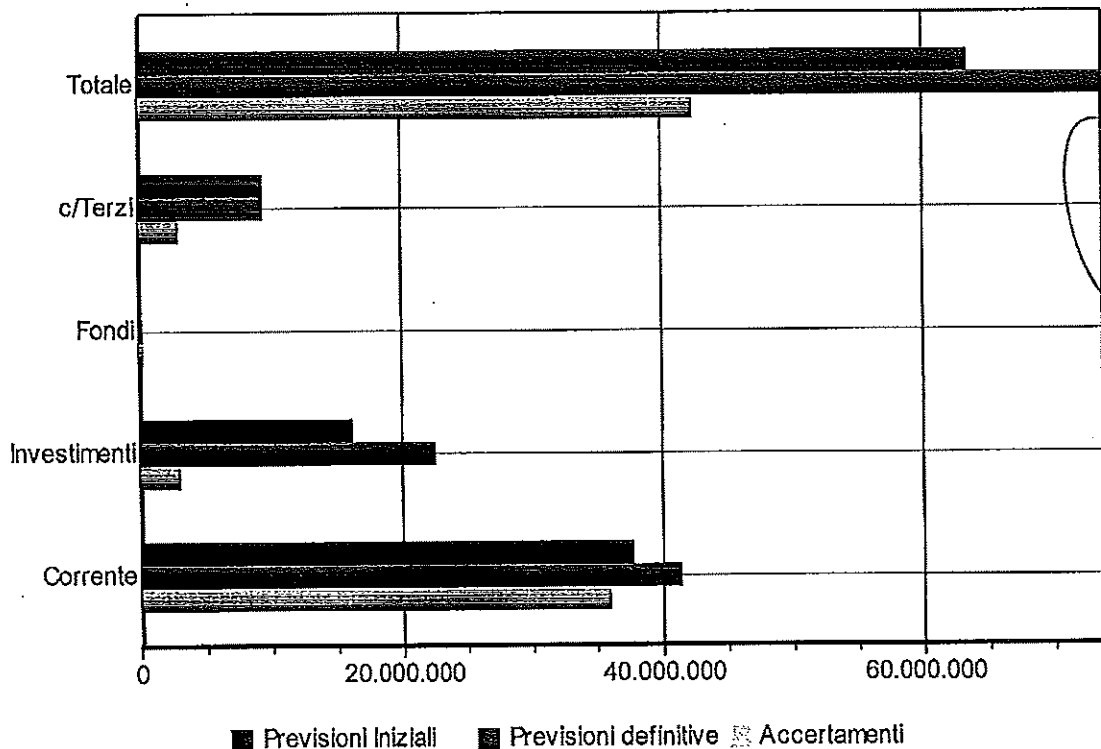


## 5.00 ANALISI DEGLI SCOSTAMENTI TRA PREVISIONALI E DEFINITIVI

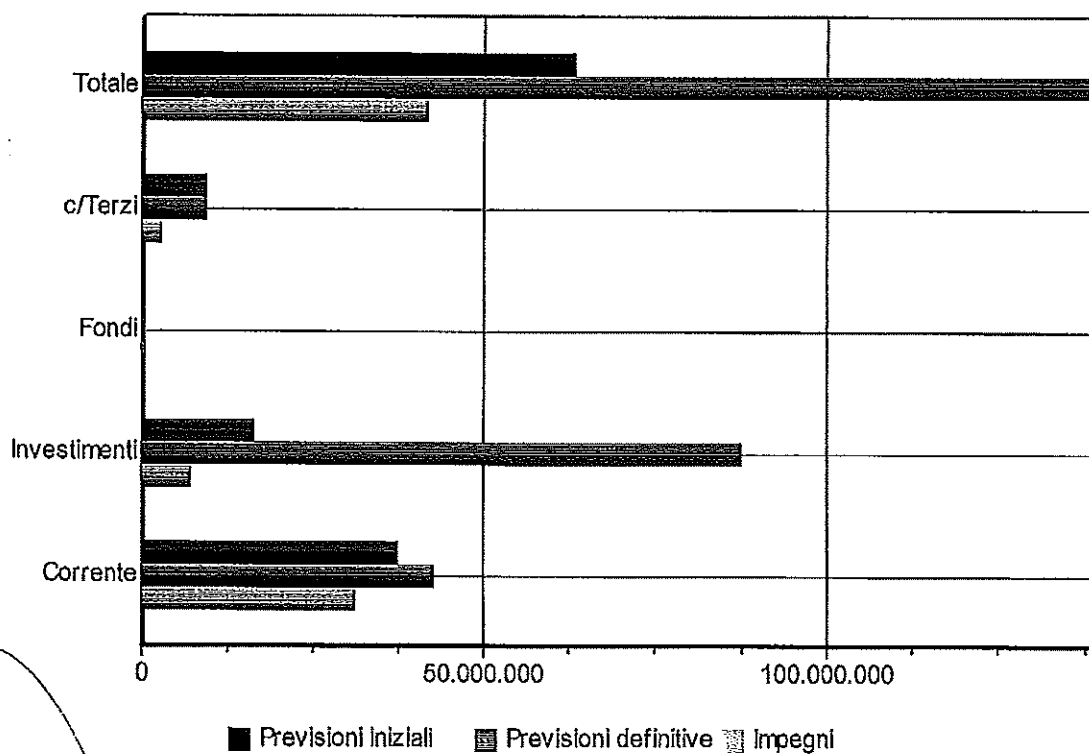
Dall'analisi degli scostamenti tra i dati di previsione e quelli definitivi ottenuti ex-post al termine della gestione, comprensivo delle variazioni intercorse nel corso dell'esercizio, si traggono importanti considerazioni circa la capacità della struttura dell'Ente di realizzare quanto previsto.

Nelle tabelle sottostanti sono riportati, per l'entrata e per la spesa, gli importi relativi a ciascun componente del bilancio così come risultanti all'inizio dell'esercizio (in sede di predisposizione del bilancio) e, quindi, al termine dello stesso (a seguito delle variazioni intervenute). Si precisa che nella tabella non viene considerato l'avanzo applicato tanto al bilancio corrente quanto a quello investimenti:


Confronto tra previsioni ed accertamenti	Previsioni iniziali	Previsioni definitive	Accertamenti	%
Risultato del Bilancio corrente	37.674.463,98	41.249.146,69	35.983.276,32	87,23 %
Risultato del Bilancio Investimenti	16.208.115,39	22.562.578,68	3.033.089,41	13,44 %
Risultato del Bilancio movimento di fondi	0,00	282.500,00	282.500,00	100,00 %
Risultato del Bilancio di terzi	9.490.000,00	9.540.000,00	3.052.478,35	32,00 %
<b>TOTALE</b>	<b>63.372.579,37</b>	<b>73.634.225,37</b>	<b>42.351.344,08</b>	<b>57,52 %</b>



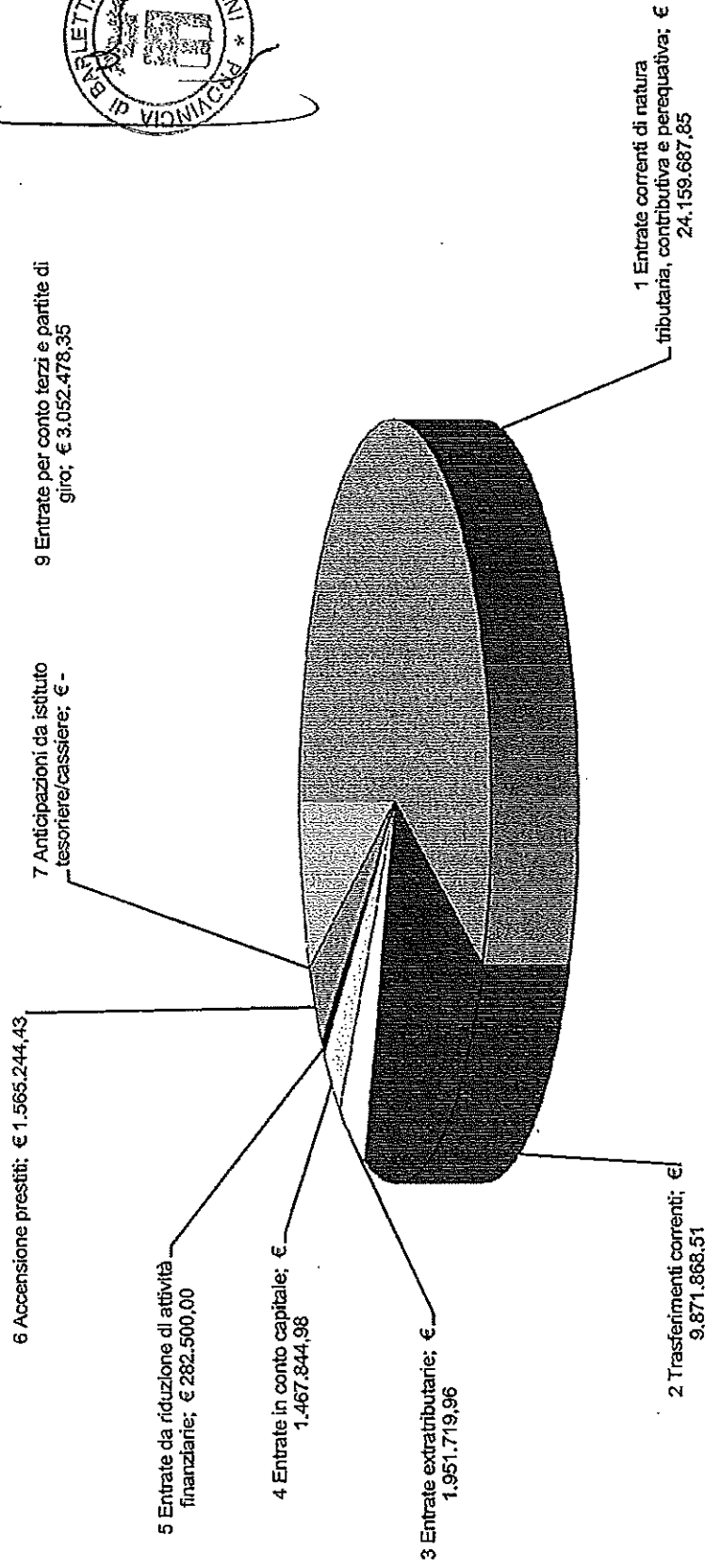
Confronto tra previsioni ed impegni	Previsioni iniziali	Previsioni definitive	Impegni	%
Risultato del Bilancio corrente	37.541.848,24	42.533.751,24	31.308.721,73	73,61 %
Risultato del Bilancio investimenti	16.340.731,13	87.489.787,83	7.072.148,72	8,08 %
Risultato del Bilancio movimento di fondi	0,00	282.500,00	282.500,00	100,00 %
Risultato del Bilancio di terzi	9.490.000,00	9.540.000,00	3.052.478,35	32,00 %
<b>TOTALE</b>	<b>63.372.579,37</b>	<b>139.846.039,07</b>	<b>41.715.848,80</b>	<b>29,83 %</b>



*[Handwritten signature]*



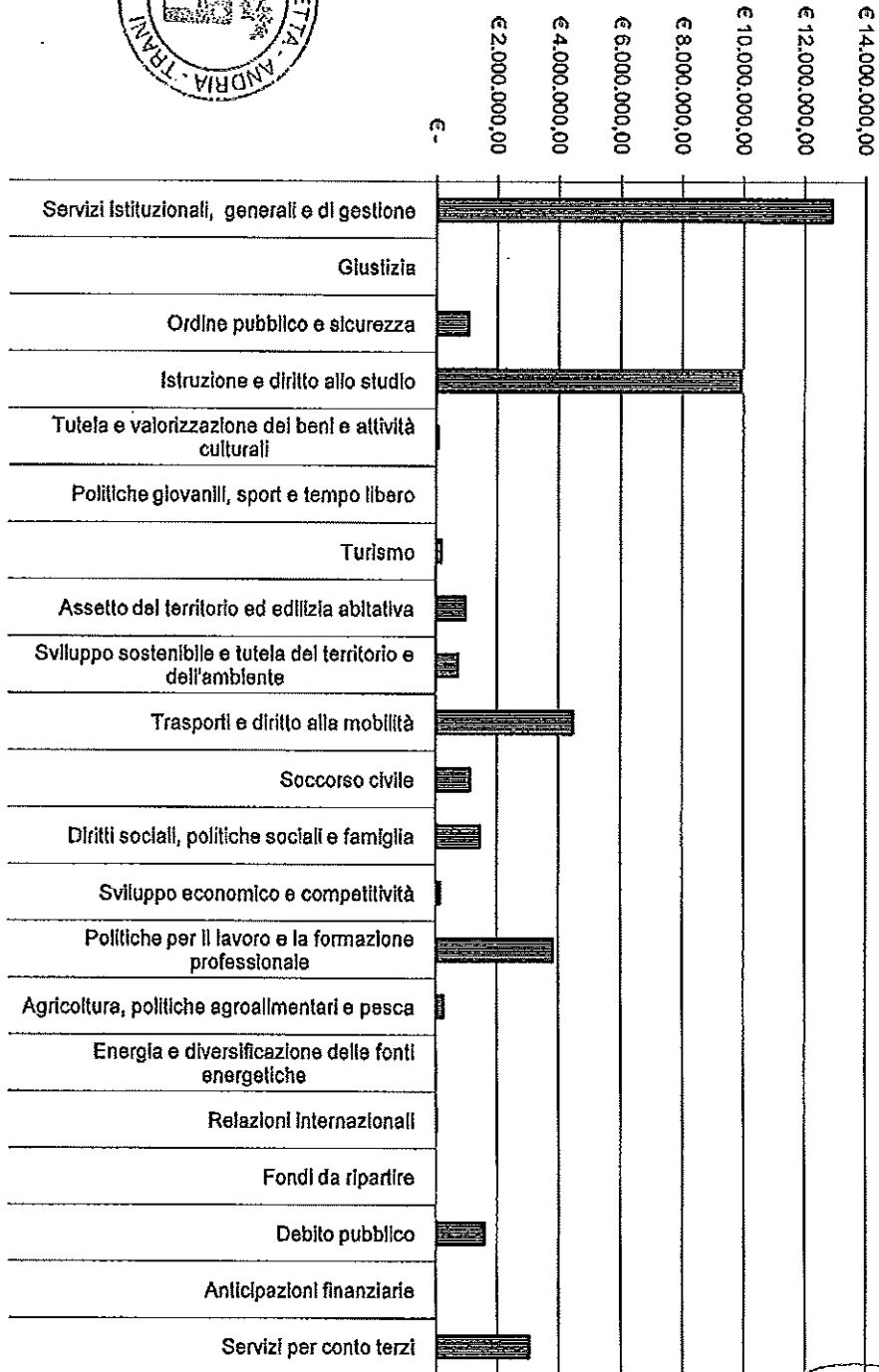
# Accertamenti per Titolo












Impegni distinti per missione






Missione 99 Servizi per conto terzi








- 01
- 02
- 03
- 04
- 05
- 06
- 07
- 08
- 09
- 10
- 11
- 12
- 14
- 15
- 16
- 17
- 19
- 20
- 50
- 60
- 99
- (vuoto)

Totale.





CERTIFICAZIONE DEI PARAMETRI OBIETTIVI PER LE PROVINCE AI FINI DELL'ACCERTAMENTO DELLA CONDIZIONE DI ENTE STRUTTURALMENTE DEFICITARIO

ALLEGATO A

3

CODICE ENTE

PROVINCIA DI BARLETTA ANDRIA TRANI


Approvazione rendiconto dell'esercizio : 2014  
 delibera n° del

SI  NO

- 1) Valore negativo del risultato contabile di gestione superiore in termini di valore assoluto al 2,5 per cento rispetto alle entrate correnti (a tali fini al risultato contabile si aggiunge l'avanzo di amministrazione utilizzato per le spese di investimento)
- 2) Volume dei residui passivi complessivi provenienti dal Titolo I superiore al 50 per cento degli impegni della medesima spesa corrente (al netto del valore pari ai residui attivi da contributi e trasferimenti correnti dalla regione nonché da contributi e trasferimenti della regione per funzioni delegate)
- 3) Volume complessivo delle spese di personale a vario titolo rapportato al volume complessivo delle entrate correnti desumibili dai titoli I, II e III superiore al 38 per cento; tale valore è calcolato al netto dei contributi regionali nonché di altri enti pubblici finalizzati a finanziare spese di personale per cui il valore di tali contributi va detratto sia al numeratore che al denominatore del parametro;
- 4) Consistenza dei debiti di finanziamento non assistiti da contribuzioni superiore al 160 per cento per gli enti che presentano un risultato contabile di gestione positivo e superiore al 140 per cento per gli enti che presentano un risultato contabile di gestione negativo rispetto alle entrate correnti desumibili dai titoli I, II e III, fermo restando il rispetto del limite di indebitamento di cui all'articolo 204 del tuoei con le modifiche di cui all'art. 8 comma 1 della legge 12 novembre 2011 n. 183, a decorrere dall'1 gennaio 2012;
- 5) Consistenza dei debiti fuori bilancio riconosciuti nel corso dell'esercizio superiore al 1 per cento rispetto ai valori di accertamento delle entrate correnti, fermo restando che l'indice si considera negativo ove tale soglia venga superata in tutti gli ultimi tre esercizi finanziari;
- 6) Eventuale esistenza al 31 dicembre di anticipazioni di tesoreria non rimborsate superiori al 5 per cento rispetto alle entrate correnti
- 7) Esistenza di procedimenti di esecuzione forzata superiore allo 0,5 per cento delle spese correnti, anche se non hanno prodotto vincoli a seguito delle disposizioni di cui all'articolo 159 del tuoei;
- 8) Ripiano squilibri in sede di provvedimento di salvaguardia di cui all'art. 193 del tuoei con misure di alienazione di beni patrimoniali e/o avanzo di amministrazione superiore al 5% dei valori della spesa corrente, fermo restando quanto previsto dall'articolo 1, commi 443 e 444 della legge 24 dicembre 2012 n. 228 a decorrere dall'1 gennaio 2013; ove sussistano i presupposti di legge per finanziare il riequilibrio in più esercizi finanziari, viene considerato al numeratore del parametro l'intero importo finanziato con misure di alienazione di beni patrimoniali, oltre che di avanzo di amministrazione, anche se destinato a finanziare lo squilibrio nei successivi esercizi finanziari.

Codice	Parametri da considerare per l'individuazione delle condizioni strutturalmente deficitarie	
	SI	NO
50010	<input checked="" type="checkbox"/>	<input checked="" type="checkbox"/>
50020	<input checked="" type="checkbox"/>	<input type="checkbox"/>
50030	<input checked="" type="checkbox"/>	<input checked="" type="checkbox"/>
50040	<input checked="" type="checkbox"/>	<input checked="" type="checkbox"/>
50050	<input checked="" type="checkbox"/>	<input checked="" type="checkbox"/>
50060	<input checked="" type="checkbox"/>	<input checked="" type="checkbox"/>
50070	<input checked="" type="checkbox"/>	<input checked="" type="checkbox"/>
50080	<input checked="" type="checkbox"/>	<input checked="" type="checkbox"/>

5



Si attesta che i parametri suindicati sono stati determinati in base alle risultanze amministrativo-contabili dell'ente.

ANDRIA, 30/04/2015

Il Segretario

Il Responsabile del Servizio Finanziario

Organo di Revisione Economico - Finanziaria



## Prospetto relativo ai tempi di pagamento

Importo dei pagamenti relativi a transazioni commerciali effettuati dopo la scadenza nei termini previsti dal d.lgs. 231/2002, nonché l'indicatore annuale di tempestività dei pagamenti di cui all'art. 33 del d.lgs. 33/2013

**INDICATORE DEL TEMPO MEDIO DI PAGAMENTO: 44,10**

INDICATORI DI SPESA SU BASE SIOPE	Valore nel periodo	Valore a tutto il periodo
-----------------------------------	--------------------	---------------------------

Indicatori per composizione

Indicatori Spese

Spese Totali		
SPESE CORRENTI / SPESE TOTALI	0,71	0,71
Spesa Corrente Primaria / Spese Totali	0,68	0,68
SPESE CONTO CAPITALE / SPESE TOTALI	0,19	0,19

Spese Correnti		
Spesa per il Personale / Spese Correnti	0,28	0,28
Trasferimenti Correnti / Spese Correnti	0,07	0,07
Consumi Intermedi / Spese Correnti	0,59	0,59

Indicatori Entrate		
Autonomia Finanziaria	0,69	0,69
Autonomia Impositiva	0,66	0,66
Dipendenza da Trasferimenti	0,29	0,29

Altri Indicatori		
AUTONOMIA TRIBUTARIA	0,68	0,68

IL RAPPRESENTANTE LEGALE

IL RESPONSABILE FINANZIARIO









**Monitoraggio del Patto di Stabilità Interno**

**Resoconto dell'operazione di INVIO sul documento**

**Tipologia Ente:** Provincia/Città metropolitana


**Ente:** AMMINISTRAZIONE PROVINCIALE DI BARLETTA ANDRIA E TRANI

**Esercizio:** 2014

**Documento:** Certificazione Digitale Province

**Stato corrente del documento:** Inviato e Protocollato

**Data Operazione:** 31/03/2015 12:03







Certif. 2014

Patto di stabilità Interno 2014, Art. 31, commi 20 e 20 bis, della legge n. 183/2011

**PROSPETTO per la CERTIFICAZIONE**  
della verifica del rispetto degli obiettivi del patto di stabilità Interno 2014

da trasmettere entro il termine perentorio del 31 marzo 2015

PROVINCIA di AMMINISTRAZIONE PROVINCIALE DI BARLETTA ANDRIA E TRANI

VISTO il decreto n. 11400 del Ministero dell'economia e delle finanze del 10 febbraio 2014 concernente la determinazione degli obiettivi programmatici relativi al patto di stabilità interno 2014 delle Province e dei Comuni con popolazione superiore a 1.000 abitanti;

VISTO il decreto n. 59729 del 15 luglio 2014 concernente il monitoraggio semestrale del "patto di stabilità interno" per l'anno 2014 delle Province e dei Comuni con popolazione superiore a 1.000 abitanti;

VISTO l'articolo 1, comma 16, della legge 7 aprile 2014, n. 56 che prevede che dal 1° gennaio 2015 le città metropolitane subentrano alle province omonime e succedono ad esse in tutti i rapporti attivi e passivi e ne esercitano le funzioni, nel rispetto degli equilibri di finanza pubblica e degli obiettivi del patto di stabilità interno;

VISTI i risultati della gestione di competenza e di cassa dell'esercizio 2014;

VISTE le informazioni sul monitoraggio del patto di stabilità interno 2014 trasmesse da questo Ente mediante il sito web "http://pattostabilitainterno.tesoro.it".

**SI CERTIFICANO LE SEGUENTI RISULTANZE:**

		<i>Importi in migliaia di euro</i>
<b>SALDO FINANZIARIO 2014</b>		
		<b>Competenza mista</b>
1	ENTRATE FINALI (al netto delle esclusioni previste dalla norma)	35.269
2	SPESE FINALI (al netto delle esclusioni previste dalla norma)	36.505
3=1-2	<b>SALDO FINANZIARIO</b>	<b>-1.436</b>
4	<b>SALDO OBIETTIVO 2014</b>	<b>-1.739</b>
5	SPAZI FINANZIARI ACQUISITI CON IL PATTO ORIZZONTALE NAZIONALE 2014 (art. 4-ter, comma 5, decreto legge n. 16 del 2012)	0
6	Pagamenti di residui passivi di parte capitale (o, per gli enti che hanno partecipato alla sperimentazione in materia di armonizzazione dei sistemi contabili, di cui all'articolo 36 del decreto legislativo 23 giugno 2011, n. 118, pagamenti per impegni già assunti al 31 dicembre del 2013) di cui all'articolo 4-ter, comma 6, del decreto legge 2 marzo 2012, n.16	0
7=5-6	SPAZI FINANZIARI ACQUISITI CON IL PATTO ORIZZONTALE NAZIONALE 2014 E NON UTILIZZATI PER PAGAMENTI DI RESIDUI PASSIVI IN CONTO CAPITALE (o, per gli enti che hanno partecipato alla sperimentazione in materia di armonizzazione dei sistemi contabili, di cui all'articolo 36 del decreto legislativo 23 giugno 2011, n. 118, anche per effettuare pagamenti di impegni in conto capitale già assunti al 31 dicembre del 2013, con imputazione all'esercizio 2014 e relativi alle quote vincolate del risultato di amministrazione al 31 dicembre 2013). Art. 4-ter, comma 6, decreto legge n. 16 del 2012	0
8=4+7	<b>SALDO OBIETTIVO 2014 FINALE</b>	<b>-1.739</b>
9=3-8	<b>DIFFERENZA TRA SALDO FINANZIARIO E OBIETTIVO ANNUALE FINALE</b>	<b>303</b>

Sulla base delle predette risultanze si certifica che:

il patto di stabilità interno per l'anno 2014 è stato rispettato

il patto di stabilità interno per l'anno 2014 NON È STATO RISPETTATO

IL PRESIDENTE / IL SINDACO /  
IL SINDACO METROPOLITANOIL RESPONSABILE DEL  
SERVIZIO FINANZIARIO

ORGANO DI REVISIONE ECONOMICO-FINANZIARIA

Organo Revisione (1) / Commissario Ad ActaOrgano Revisione (2)Organo Revisione (3)



Rendiconto della gestione  
CONTO ECONOMICO

CONTO ECONOMICO		2013	2014
<b>A) COMPONENTI POSITIVI DELLA GESTIONE</b>			
1	Proventi da tributi	€ 22.999.347,25	€ 23.219.492,45
2	Proventi da fondi perequativi		€ 887.465,22
3	Proventi da trasferimenti e contributi	€ 5.658.812,97	€ 9.924.598,69
a	<i>Proventi da trasferimenti correnti</i>		
b	<i>Quota annuale di contributi agli Investimenti</i>		
c	<del>Contributi agli investimenti</del>		
4	Ricavi delle vendite e prestazioni e proventi da servizi pubblici	€ 1.667.806,48	€ 831.236,16
a	<i>Proventi derivanti dalla gestione dei beni</i>	€ 468.110,69	€ 498.515,18
6	Variazioni nelle rimanenze di prodotti in corso di lavorazione, etc. (+/-)		
7	Variazione dei lavori in corso su ordinazione		
8	Incrementi di immobilizzazioni per lavori interni		
9	Altri ricavi e proventi diversi	€ 396.887,34	€ 1.014.406,76
<b>TOTALE COMPONENTI POSITIVI DELLA GESTIONE (A)</b>		<b>€ 30.722.854,04</b>	<b>€ 35.877.199,28</b>
<b>B) COMPONENTI NEGATIVI DELLA GESTIONE</b>			
10	Acquisto di materie prime e/o beni di consumo	€ 274.068,19	€ 591.307,71
11	Prestazioni di servizi	€ 12.858.705,82	€ 10.033.767,96
12	Utilizzo beni di terzi	€ 2.584.478,77	€ 2.873.746,63
13	Trasferimenti e contributi	€ 1.637.546,67	€ 2.158.460,19
a	<i>Trasferimenti correnti</i>	€ 1.637.546,67	€ 2.158.460,19
b	<del>Contributi agli investimenti ad altri soggetti</del>		
c	<del>Quota annuale di contributi agli investimenti ad Amministrazioni pubb.</del>		
14	Personale	€ 10.338.815,89	€ 9.028.557,43
15	Ammortamenti e svalutazioni	€ -	€ -
a	<i>Ammortamenti di immobilizzazioni immateriali</i>	€ 246.126,51	€ 559.187,90
b	<i>Ammortamenti di immobilizzazioni materiali</i>	€ 3.334.190,41	€ 3.640.742,81
c	<i>Altre svalutazioni delle immobilizzazioni</i>		
d	<i>Svalutazione dei crediti</i>	€ -	€ 1.315.167,06
16	Variazioni nelle rimanenze di materie prime e/o beni di consumo (+/-)	€ 9.121,00	€ 240,00
17	Accantonamenti per rischi		
18	Altri accantonamenti	€ -	€ -
19	Oneri diversi di gestione	€ 857.147,37	€ 3.039.400,22
<b>TOTALE COMPONENTI NEGATIVI DELLA GESTIONE (B)</b>		<b>€ 32.140.200,63</b>	<b>€ 35.399.038,10</b>
<b>DIFFERENZA FRA COMP. POSITIVI E NEGATIVI DELLA GESTIONE (A-B)</b>		<b>€ 1.417.346,59</b>	<b>€ 478.161,18</b>
<b>C) PROVENTI ED ONERI FINANZIARI</b>			
<i>Proventi finanziari</i>			
20	Proventi da partecipazioni		
a	<i>da società controllate</i>		
b	<i>da società partecipate</i>		
c	<i>da altri soggetti</i>		
21	Altri proventi finanziari	€ 84.124,57	€ 106.077,04



		Totale proventi finanziari	€ 84.124,57	€ 106.077,04
	<u>Oneri finanziari</u>			
22	Interessi ed altri oneri finanziari		€ 947.667,56	€ 1.358.049,57
a	Interessi passivi		€ 947.667,56	€ 1.358.049,57
b	Altri oneri finanziari			
		Totale oneri finanziari	€ 947.667,56	€ 1.358.049,57
		<b>TOTALE PROVENTI ED ONERI FINANZIARI (C)</b>	<b>-€ 863.542,99</b>	<b>-€ 1.251.972,53</b>
	<b>D) RETTIFICHE DI VALORE ATTIVITA' FINANZIARIE</b>			
23	Rivalutazioni			
24	Svalutazioni			
		<b>TOTALE RETTIFICHE (D)</b>		
	<b>E) PROVENTI ED ONERI STRAORDINARI</b>			
25	Proventi straordinari			
a	Proventi da permessi di costruire			
b	Proventi da trasferimenti in conto capitale			
c	Sopravvenienze attive e insussistenze del passivo		€ 2.535.571,98	€ 2.419.256,82
d	Plusvalenze patrimoniali		€ -	€ 319.653,32
e	Altri proventi straordinari			
		Totale proventi straordinari	€ 2.535.571,98	€ 2.738.910,14
26	Oneri straordinari			
a	Trasferimenti in conto capitale		€ 1.382.183,68	€ 1.259.279,25
b	Sopravvenienze passive e insussistenze dell'attivo		€ -	€ -
c	Minusvalenze patrimoniali		€ 428.720,99	€ 200.592,11
d	Altri oneri straordinari			
		Totale oneri straordinari	€ 1.810.904,67	€ 1.459.871,36
		<b>TOTALE PROVENTI ED ONERI STRAORDINARI (E)</b>	<b>€ 724.667,31</b>	<b>€ 1.279.038,78</b>
		<b>RISULTATO PRIMA DELLE IMPOSTE (A-B+C+D+E)</b>	<b>-€ 1.556.222,27</b>	<b>€ 505.227,43</b>
27	Imposte		€ -	€ 601.550,12
28	<b>RISULTATO DELL'ESERCIZIO</b>		<b>-€ 1.556.222,27</b>	<b>-€ 96.322,69</b>



*[Handwritten signature]*

STATO PATRIMONIALE - ATTIVO

STATO PATRIMONIALE (ATTIVO)		2013	2014
<b>A) CREDITI vs LO STATO ED ALTRE AMMINISTRAZIONI PUBBLICHE PER LA PARTECIPAZIONE ALL FONDO DI DOTAZIONE</b>			
<b>TOTALE CREDITI vs PARTECIPANTI (A)</b>			
<b>B) IMMOBILIZZAZIONI</b>			
<i>Immobilizzazioni Immateriali</i>			
I	1 Costi di impianto e di ampliamento		€ -
	2 Costi di ricerca sviluppo e pubblicità		€ -
	3 Diritti di brevetto ed utilizzazione opere dell'ingegno	€ 1.131.462,54	€ 2.802.821,22
	4 Concessioni, licenze, marchi e diritti simile	€ -	€ -
	5 Avviamento		€ -
	6 Immobilizzazioni in corso ed acconti		€ -
	<del>7 Contributi agli investimenti a amministrazioni pubbliche</del>		€ -
	8 Altre		
<b>Totale immobilizzazioni immateriali</b>		<b>€ 1.131.462,54</b>	<b>€ 2.802.821,22</b>
<i>Immobilizzazioni materiali (3)</i>			
II	1 Beni demaniali		
	1.1 Terreni		
	1.2 Fabbricati	€ 43.445.898,53	€ 42.960.005,72
	<del>1.3 Infrastrutture</del>		
	1.9 Altri beni demaniali		
III	2 Altre immobilizzazioni materiali (3)		
	2.1 Terreni	€ 885.944,09	€ 842.897,41
	a di cui in leasing finanziario	€ -	€ -
	2.2 Fabbricati	€ 57.105.659,12	€ 57.081.131,48
	di cui in leasing finanziario	€ -	€ -
	2.3 Impianti e macchinari	€ -	€ -
	a di cui in leasing finanziario	€ -	€ -
	2.4 Attrezzature industriali e commerciali	€ 16.809,52	€ 15.090,06
	2.5 Mezzi di trasporto	€ 15.693,92	€ 350,07
	2.6 Macchine per ufficio e hardware	€ 1.642.598,89	€ 2.671.229,55
	2.7 Mobili e arredi	€ 336.058,56	€ 171.323,28
	<del>2.8 Infrastrutture</del>	€ -	€ -
	<del>2.9 Beni reali di godimento</del>	€ -	€ -
0	2.9 Altri beni materiali		
	3 Immobilizzazioni in corso ed acconti	€ 5.684.181,48	€ 8.027.727,68
<b>Totale immobilizzazioni materiali</b>		<b>€ 109.132.844,11</b>	<b>€ 111.769.755,25</b>
<i>Immobilizzazioni Finanziarie (1)</i>			
IV	1 Partecipazioni in		
	a imprese controllate		€ -
	b imprese partecipate		€ -
	c altri soggetti	€ 487.422,19	€ 487.422,19
	2 Crediti verso		
	a altre amministrazioni pubbliche		€ -
	b imprese controllate		€ -
	c imprese partecipate		€ -
	d altri soggetti		€ -
	3 Altri titoli		€ -
<b>Totale immobilizzazioni finanziarie</b>		<b>€ 487.422,19</b>	<b>€ 487.422,19</b>



		TOTALE IMMOBILIZZAZIONI (B)	
		€ 110.751.728,84	€ 115.059.998,66
I	<b>C) ATTIVO CIRCOLANTE</b>		
	<u>Rimanenze</u>	€ 240,00	€ -
	<b>Totale rimanenze</b>	€ 240,00	€ -
II	<u>Crediti (2)</u>		
1	Crediti di natura tributaria	€ 4.844.622,74	€ 7.541.766,94
a	Crediti da tributi destinati al finanziamento della sanità		
b	Altri crediti da tributi	€ 4.844.622,74	€ 7.541.766,94
c	Crediti da Fondi perequativi		
2	Crediti per trasferimenti e contributi	€ 39.374.283,45	€ 33.491.444,30
a	verso amministrazioni pubbliche	€ 39.374.283,45	€ 33.491.444,30
b	imprese controllate		€ -
c	imprese partecipate		€ -
d	verso altri soggetti		€ -
3	Verso clienti ed utenti (titolo 3°)	€ 665.828,37	€ 899.794,80
4	Altri Crediti	€ 268.207,67	€ 602.927,78
a	verso l'erario	€ 17.919,86	€ 17.919,86
b	per attività svolta per c/terzi (titolo 6°)	€ 250.287,81	€ 302.507,92
c	altri	€ -	€ 282.500,00
	<b>Totale crediti</b>	€ 45.152.942,23	€ 34.994.166,88
III	<u>Attività finanziarie che non costituiscono immobilizzi</u>		
1	Partecipazioni		
2	Altri titoli	€ -	€ -
	<b>Totale attività finanziarie che non costituiscono immobilizzi</b>	€ -	€ -
IV	<u>Disponibilità liquide</u>		
1	Conto di tesoreria	€ 31.331.483,94	€ 31.168.239,96
a	Istituto tesoriere	€ 31.331.483,94	€ 31.168.239,96
b	presso Banca d'Italia		
2	Altri depositi bancari e postali	€ 22.111.576,24	€ 21.273.108,49
3	Denario e valori in cassa		
4	Altri conti presso la tesoreria statale intestati all'ente		
	<b>TOTALE ATTIVO CIRCOLANTE (C)</b>	€ 98.596.242,41	€ 87.435.515,33
	<b>D) RATEI E RISCONTI</b>		
1	Ratei attivi		
2	Risconti attivi	€ 285.013,89	€ -
	<b>TOTALE RATEI E RISCONTI (D)</b>	€ 285.013,89	€ -
	<b>TOTALE DELL'ATTIVO (A+B+C+D)</b>	€ 209.632.985,14	€ 202.495.513,99

(1) con separata indicazione degli importi esigibili entro l'esercizio successivo.

(2) con separata indicazione degli importi esigibili oltre l'esercizio successivo.

(3) con separata indicazione degli importi relativi a beni indisponibili.

