



Provincia di Barletta - Andria - Trani



ALLEGATO A) ALLA DECISIONE
DEL PRESIDENTE DELLA PROVINCIA
N° 28 DEL 03.08.2016

RENDICONTO DELLA GESTIONE 2015



10/10/10

1

10/10/10

1

1



PROVINCIA DI BARLETTA ANDRIA TRANI
(Esercizio 2015)

26/07/2016

CONTO DEL BILANCIO - GESTIONE DELLE ENTRATE

TITOLO, TIPOLOGIA	DENOMINAZIONE	RESIDUI ATTIVI AL 1/1/2015 (RS)		RISCOSSIONI IN C/RESIDUI (RR)		RIACCERTAMENTI RESIDUI (R)		MAGGIORI O MINORI ENTRATE DI COMPETENZA (= A-CP)	RESIDUI ATTIVI DA ESERCIZI PRECEDENTI (EP = RS-RR+R)								
		CP	CS	RR	RC	R	A		CP	EP	EC						
												PREVISIONI DEFINITIVE DI COMPETENZA (CP)		RISCOSSIONI IN C/COMPETENZA (RC)		ACCERTAMENTI (A)	
												PREVISIONI DEFINITIVE DI CASSA (CS)		TOTALE RISCOSSIONI (TR = RR+RC)		MAGGIORI O MINORI ENTRATE DI CASSA (= TR-CS)	
FONDO PLURIENNALE VINCOLATO PER SPESE CORRENTI FONDO PLURIENNALE VINCOLATO PER SPESE IN CONTO CAPITALE UTILIZZO AVANZO DI AMMINISTRAZIONE																	
TITOLO 1: Entrate correnti di natura tributaria, contributiva e perequativa																	
10101	Tipologia 101: Imposte, tasse e proventi assimilati	RS	6.784.031,80	RR	3.867.379,37	R	11,28	CP	EP	2.916.663,71							
		CP	25.542.330,36	RC	18.306.322,59	A	24.979.582,42	CP	EC	6.073.259,83							
		CS	29.802.561,68	TR	22.773.701,96	CS	-7.028.889,72	CP	TR	8.988.923,54							
10104	Tipologia 104: Compartecipazioni di tributi	RS	0,00	RR	0,00	R	0,00	CP	EP	0,00							
		CP	396.949,93	RC	777.445,20	A	777.445,20	CP	EC	0,00							
		CS	396.949,93	TR	777.445,20	CS	380.495,27	CP	TR	0,00							
10301	Tipologia 301: Fondi perequativi da Amministrazioni Centrali	RS	757.735,14	RR	757.735,14	R	0,00	CP	EP	0,00							
		CP	588.721,34	RC	0,00	A	588.721,34	CP	EC	588.721,34							
		CS	1.346.456,48	TR	757.735,14	CS	-588.721,34	CP	TR	588.721,34							
10302	Tipologia 302: Fondi perequativi dalla Regione o Provincia autonoma (sol o per Enti locali)	RS	0,00	RR	0,00	R	0,00	CP	EP	0,00							
		CP	0,00	RC	0,00	A	0,00	CP	EC	0,00							
		CS	0,00	TR	0,00	CS	0,00	CP	TR	0,00							
10000 Totale TITOLO 1	Entrate correnti di natura tributaria, contributiva e perequativa	RS	7.541.766,94	RR	4.625.114,51	R	11,28	CP	EP	2.916.663,71							
		CP	26.528.001,63	RC	19.683.757,79	A	26.345.748,96	CP	EC	6.661.981,17							
		CS	31.545.968,09	TR	24.308.882,20	CS	-7.237.065,79	CP	TR	9.578.644,88							
TITOLO 2: Trasferimenti correnti																	
20101	Tipologia 101: Trasferimenti correnti da Amministrazioni pubbliche	RS	7.269.481,24	RR	643.703,79	R	-278.553,73	CP	EP	6.347.203,72							
		CP	8.438.802,23	RC	3.012.030,12	A	6.258.640,71	CP	EC	3.226.670,59							
		CS	15.692.244,70	TR	3.655.733,91	CS	-12.036.510,79	CP	TR	9.573.814,31							
20102	Tipologia 102: Trasferimenti correnti da Famiglie	RS	0,00	RR	0,00	R	0,00	CP	EP	0,00							
		CP	0,00	RC	0,00	A	0,00	CP	EC	0,00							
		CS	0,00	TR	0,00	CS	0,00	CP	TR	0,00							
20103	Tipologia 103: Trasferimenti correnti da imprese	RS	0,00	RR	0,00	R	0,00	CP	EP	0,00							
		CP	280.000,00	RC	177.577,88	A	178.587,10	CP	EC	-101.412,90							
		CS	280.000,00	TR	177.577,88	CS	-102.422,12	CP	TR	0,00							



26/07/2016


 PROVINCIA DI BARILETTA ANDRIA TRANI
 (Esercizio 2015)

CONTO DEL BILANCIO - GESTIONE DELLE ENTRATE

TITOLO, TIPOLOGIA	DENOMINAZIONE	RESIDUI ATTIVI AL 1/1/2015 (RS)		RISCOSSIONI IN C/RESIDUI (RR)		RACCERTAMENTI RESIDUI (R)		MAGGIORI O MINORI ENTRATE DA COMPETENZA (=A-CP)		RESIDUI ATTIVI DA ESERCIZI PRECEDENTI (EP = RS-RR+R)	
		PREVISIONI DEFINITIVE DI COMPETENZA (CP)	PREVISIONI DEFINITIVE DI CASSA (CS)	RISCOSSIONI IN C/COMPETENZA (RC)	TOTALE RISCOSSIONI (TR = RR+RC)	ACCERTAMENTI (A)	MAGGIORI O MINORI ENTRATE DI CASSA (=TR-CS)	MAGGIORI O MINORI ENTRATE DI COMPETENZA (=A-CP)	RESIDUI ATTIVI DA ESERCIZI DI COMPETENZA (EC = A-RC)	TOTALE RESIDUI ATTIVI DA RIPORTARE (TR = EP+EC)	
20104	Tipologia 104: Trasferimenti correnti da Istruzioni Sociali Private	RS	0,00	RR	0,00	R	0,00	CP	0,00	EP	0,00
		CP	0,00	RC	0,00	A	0,00	CP	0,00	EC	0,00
		CS	0,00	TR	0,00	CS	0,00	TR	0,00	TR	0,00
20105	Tipologia 105: Trasferimenti correnti dalla UE e dal Resto del Mondo	RS	290.000,00	RR	28.500,00	R	-11.037,11	CP	-150.000,00	EP	250.462,89
		CP	150.000,00	RC	0,00	A	0,00	CP	0,00	EC	0,00
		CS	400.000,00	TR	28.500,00	CS	-371.500,00	TR	250.462,89	TR	250.462,89
20000 Totale TITOLO 2 Trasferimenti correnti		RS	7.559.461,24	RR	672.203,79	R	-289.590,34	CP	-2.451.574,42	EP	6.597.666,61
		CP	3.268.802,23	RC	3.189.608,00	A	6.417.227,81	CP	0,00	EC	3.227.619,81
		CS	16.572.244,79	TR	3.861.811,79	CS	-12.510.432,91	TR	9.825.286,42	TR	9.825.286,42
TITOLO 3: Entrate extratributarie											
30100	Tipologia 100: Vendita di beni e servizi e proventi derivanti dalla gestione dei beni	RS	722.398,76	RR	138.547,33	R	0,00	CP	35.323,79	EP	593.841,43
		CP	619.856,49	RC	451.299,28	A	655.180,28	CP	787.732,43	EC	203.891,00
		CS	930.925,63	TR	589.836,61	CS	-341.089,02	TR	11.827,82	TR	787.732,43
30200	Tipologia 200: Proventi derivanti dall'attività di controllo e repressione dall'RS e Irrogantia e dogli illeciti	RS	50.381,50	RR	50.500,00	R	0,00	CP	736.059,00	EP	381,50
		CP	953.500,00	RC	66.075,07	A	1.689.559,00	CP	0,00	EC	1.622.483,33
		CS	1.004.381,50	TR	116.575,07	CS	-887.806,43	TR	1.523.865,43	TR	1.523.865,43
30300	Tipologia 300: Interessi attivi	RS	44.975,19	RR	44.975,19	R	0,00	CP	36.178,64	EP	0,00
		CP	5.000,00	RC	29.350,82	A	41.178,64	CP	0,00	EC	11.827,82
		CS	49.975,19	TR	74.326,01	CS	24.350,82	TR	11.827,82	TR	11.827,82
30400	Tipologia 400: Altre entrate da redditi da capitale	RS	0,00	RR	0,00	R	0,00	CP	0,00	EP	0,00
		CP	0,00	RC	0,00	A	0,00	CP	0,00	EC	0,00
		CS	0,00	TR	0,00	CS	0,00	TR	0,00	TR	0,00
30500	Tipologia 500: Rimborsi e altre entrate correnti	RS	81.549,35	RR	19.447,32	R	0,00	CP	-83.173,35	EP	62.102,03
		CP	628.511,24	RC	447.013,30	A	535.337,89	CP	0,00	EC	88.324,89
		CS	710.060,59	TR	466.460,62	CS	-243.599,97	TR	150.426,82	TR	150.426,82
30000 Totale TITOLO 3 Entrate extratributarie		RS	893.794,80	RR	253.469,84	R	0,00	CP	714.386,08	EP	646.324,56
		CP	2.206.867,73	RC	993.726,47	A	2.921.255,81	CP	0,00	EC	1.827.627,34
		CS	2.695.342,91	TR	1.247.198,31	CS	-1.448.144,60	TR	0,00	TR	1.827.627,34
TITOLO 4: Entrate in conto capitale											
40100	Tipologia 100: Tributi in conto capitale	RS	0,00	RR	0,00	R	0,00	CP	0,00	EP	0,00
		CP	0,00	RC	0,00	A	0,00	CP	0,00	EC	0,00
		CS	0,00	TR	0,00	CS	0,00	TR	0,00	TR	0,00






PROVINCIA DI BARLETTA ANDRIA TRANI
(Esercizio 2015)

26/07/2016

CONTO DEL BILANCIO - GESTIONE DELLE ENTRATE

TITOLO, TIPOLOGIA	RESIDUI ATTIVI AL 1/1/2015 (RS)		RISCOSSIONI IN C/RESIDUI (RR)		RIACCERTAMENTI RESIDUI (R)		MAGGIORI O MINORI ENTRATE DI COMPETENZA (= A-CP)	RESIDUI ATTIVI DA ESERCIZI PRECEDENTI (EP = RS-RR+R)	
	PREVISIONI DEFINITIVE DI COMPETENZA (CP)		RISCOSSIONI IN C/COMPETENZA (RC)		ACCERTAMENTI (A)			RESIDUI ATTIVI DA ESERCIZI DI COMPETENZA (EC = A-RC)	
	PREVISIONI DEFINITIVE DI CASSA (CS)		TOTALE RISCOSSIONI (TR = RR+RC)		MAGGIORI O MINORI ENTRATE DI CASSA (= TR-CS)			TOTALE RESIDUI ATTIVI DA RIPORTARE (TR = EP+EC)	
40200	Tipologia 200: Contributi agli investimenti	RS 25.198.593,06 CP 18.492.121,37 CS 43.690.814,43	RR 2.918.552,93 RC 274.496,04 TR 3.193.048,97	R -135.397,82 A 572.941,47 CS -40.497.765,46	CP	EP 22.144.742,31 EC 298.445,43 TR 22.443.187,74			
40300	Tipologia 300: Altri trasferimenti in conto capitale	RS 733.290,00 CP 146.089,80 CS 879.379,80	RR 0,00 RC 0,00 TR 0,00	R 0,00 A 146.089,80 CS -879.379,80	CP	EP 733.290,00 EC 146.089,80 TR 879.379,80			
40400	Tipologia 400: Entrate da alienazione di beni materiali e immateriali	RS 0,00 CP 0,00 CS 0,00	RR 0,00 RC 0,00 TR 0,00	R 0,00 A 0,00 CS 0,00	CP	EP 0,00 EC 0,00 TR 0,00			
40500	Tipologia 500: Altre entrate in conto capitale	RS 0,00 CP 0,00 CS 0,00	RR 0,00 RC 0,00 TR 0,00	R 0,00 A 0,00 CS 0,00	CP	EP 0,00 EC 0,00 TR 0,00			
40000 Totale	TITOLO 4 Entrate in conto capitale	RS 25.931.983,06 CP 18.638.211,17 CS 44.570.194,23	RR 2.918.552,93 RC 274.496,04 TR 3.193.048,97	R -135.397,82 A 719.031,27 CS -41.377.145,26	CP	EP 22.878.032,31 EC 444.535,23 TR 23.322.567,54			
TITOLO 5:	Entrate da riduzione di attività finanziarie								
50100	Tipologia 100: Alienazione di attività finanziarie	RS 0,00 CP 0,00 CS 0,00	RR 0,00 RC 0,00 TR 0,00	R 0,00 A 0,00 CS 0,00	CP	EP 0,00 EC 0,00 TR 0,00			
50200	Tipologia 200: Riscossione crediti di breve termine	RS 282.500,00 CP 282.500,00 CS 565.000,00	RR 0,00 RC 0,00 TR 0,00	R 0,00 A 282.500,00 CS -565.000,00	CP	EP 282.500,00 EC 282.500,00 TR 565.000,00			
50300	Tipologia 300: Riscossione crediti di medio-lungo termine	RS 0,00 CP 0,00 CS 0,00	RR 0,00 RC 0,00 TR 0,00	R 0,00 A 0,00 CS 0,00	CP	EP 0,00 EC 0,00 TR 0,00			
50400	Tipologia 400: Altre entrate per riduzione di attività finanziario	RS 0,00 CP 0,00 CS 0,00	RR 0,00 RC 0,00 TR 0,00	R 0,00 A 0,00 CS 0,00	CP	EP 0,00 EC 0,00 TR 0,00			
50000 Totale	TITOLO 5 Entrate da riduzione di attività finanziarie	RS 282.500,00 CP 282.500,00 CS 565.000,00	RR 0,00 RC 0,00 TR 0,00	R 0,00 A 282.500,00 CS -565.000,00	CP	EP 282.500,00 EC 282.500,00 TR 565.000,00			
TITOLO 6:	Accensione prestiti								



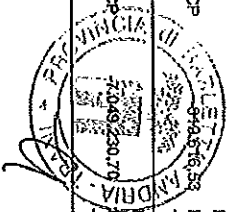
26/07/2016



PROVINCIA DI BARILETTA ANDRIA TRANI
(Esercizio 2015)

CONTO DEL BILANCIO - GESTIONE DELLE ENTRATE

TITOLO, TIPOLOGIA	DENOMINAZIONE	RESIDUI ATTIVI AL 1/1/2015 (RS)		RISCOSSIONI IN C/RESIDUI (RS)		RACCONTAMENTI RESIDUI (R)		MAGGIORI O MINORI ENTRATE DA RIPORTARE (TR = EP+EC)	RESIDUI ATTIVI DA ESERCIZI PRECEDENTI (EP = RS-RR+R)
		PREVISIONI DEFINITIVE DI COMPETENZA (CP)	PREVISIONI DEFINITIVE DI CASSA (CS)	RISCOSSIONI IN C/COMPETENZA (RC)	TOTALE RISCOSSIONI (TR = RR+RC)	ACCERTAMENTI (A)	MAGGIORI O MINORI ENTRATE DI CASSA (= TR-CS)		
60100	Tipologia 100: Emissione di titoli obbligazionari	RS	0,00	RR	0,00	R	0,00	CP	0,00
		CP	0,00	RC	0,00	A	0,00	EC	0,00
		CS	0,00	TR	0,00	CS	0,00	TR	0,00
		RS	0,00	RR	0,00	R	0,00	EP	0,00
60200	Tipologia 200: Accensione Prestiti a breve termine	CP	0,00	RC	0,00	A	0,00	CP	0,00
		CS	0,00	TR	0,00	CS	0,00	TR	0,00
		RS	0,00	RR	0,00	R	0,00	EP	0,00
		CP	0,00	RC	0,00	A	0,00	EC	0,00
60300	Tipologia 300: Accensione Mutui e altri finanziamenti a medio lungo termine	CS	0,00	TR	0,00	CS	0,00	TR	0,00
		RS	21.273.108,49	RR	1.074.523,42	R	0,00	EP	20.198.585,07
		CP	0,00	RC	0,00	A	0,00	EC	0,00
		CS	21.273.108,49	TR	1.074.523,42	CS	-20.198.585,07	TR	20.198.585,07
60400	Tipologia 400: Altre forme di indebitamento	RS	0,00	RR	0,00	R	0,00	CP	0,00
		CP	0,00	RC	0,00	A	0,00	EC	0,00
		CS	0,00	TR	0,00	CS	0,00	TR	0,00
		RS	21.273.108,49	RR	1.074.523,42	R	0,00	EP	20.198.585,07
60000 Totale TITOLO 6 Accensione prestiti		CP	0,00	RC	0,00	A	0,00	CP	0,00
		CS	21.273.108,49	TR	1.074.523,42	CS	-20.198.585,07	TR	20.198.585,07
		RS	21.273.108,49	RR	1.074.523,42	R	0,00	EP	20.198.585,07
		CP	0,00	RC	0,00	A	0,00	EC	0,00
TITOLO 7: Anticipazioni da Istituto tesoriere/cassiere									
70100	Tipologia 100: Anticipazioni da Istituto tesoriere/cassiere	RS	0,00	RR	0,00	R	0,00	CP	0,00
		CP	0,00	RC	0,00	A	0,00	EC	0,00
		CS	0,00	TR	0,00	CS	0,00	TR	0,00
		RS	0,00	RR	0,00	R	0,00	EP	0,00
79000 Totale TITOLO 7 Anticipazioni da Istituto tesoriere/cassiere		CP	0,00	RC	0,00	A	0,00	CP	0,00
		CS	0,00	TR	0,00	CS	0,00	TR	0,00
		RS	0,00	RR	0,00	R	0,00	EP	0,00
		CP	0,00	RC	0,00	A	0,00	EC	0,00
TITOLO 9: Entrate per conto terzi e partite di giro									
90100	Tipologia 100: Entrate per partite di giro	RS	111.521,69	RR	51.483,81	R	0,00	CP	60.037,88
		CP	8.480.000,00	RC	2.144.094,24	A	2.250.385,83	EC	106.297,59
		CS	8.591.521,69	TR	2.195.578,05	CS	-6.395.943,64	TR	166.329,47
		RS	190.986,23	RR	0,00	R	0,00	EP	190.986,23
90200	Tipologia 200: Entrate per conto terzi	CP	2.205.400,00	RC	1.465.089,29	A	1.485.783,47	CP	20.694,18
		CS	2.312.420,00	TR	1.465.089,29	CS	-847.330,71	TR	211.690,41
		RS	302.507,32	RR	51.483,81	R	0,00	EP	251.024,11
		CP	10.735.400,00	RC	3.609.183,53	A	3.736.189,30	EC	126.985,77
90000 Totale TITOLO 9 Entrate per conto terzi e partite di giro		CS	10.903.841,69	TR	3.660.867,34	CS	-7.243.874,35	TR	378.009,88
		RS	302.507,32	RR	51.483,81	R	0,00	EP	251.024,11
		CP	10.735.400,00	RC	3.609.183,53	A	3.736.189,30	EC	126.985,77
		CS	10.903.841,69	TR	3.660.867,34	CS	-7.243.874,35	TR	378.009,88






PROVINCIA DI BARLETTA-ANDRIA-TRANI
(Esercizio 2015)

26/07/2016

CONTO DEL BILANCIO - GESTIONE DELLE ENTRATE

TITOLO, TIPOLOGIA	DENOMINAZIONE	RESIDUI ATTIVI AL 1/1/2015 (RS)		RISCOSSIONI IN C/RESIDUI (RR)		RIACCERTAMENTI RESIDUI (R)		MAGGIORI O MINORI ENTRATE DI COMPETENZA (= A-CP)		RESIDUI ATTIVI DA ESERCIZI PRECEDENTI (EP = RS-RR+R)	
		PREVISIONI DEFINITIVE DI COMPETENZA (CP)		RISCOSSIONI IN C/COMPETENZA (RC)		ACCERTAMENTI (A)		MAGGIORI O MINORI ENTRATE DI COMPETENZA (= A-CP)		RESIDUI ATTIVI DA ESERCIZI DI COMPETENZA (EC = A-RC)	
		PREVISIONI DEFINITIVE DI CASSA (CS)	TOTALE RISCOSSIONI (TR = RR+RC)	TOTALE RISCOSSIONI (TR = RR+RC)	TOTALE RISCOSSIONI (TR = RR+RC)	MAGGIORI O MINORI ENTRATE DI CASSA (= TR-CS)	MAGGIORI O MINORI ENTRATE DI CASSA (= TR-CS)	TOTALE RESIDUI ATTIVI DA RIPORTARE (TR = EP+EC)			
		RS	63.791.122,45	RR	9.595.348,30	R	-424.977,38	CP	-26.887.849,61	EP	53.770.796,77
		CP	67.309.782,76	RC	27.750.783,83	A	40.421.933,15	CP	-26.887.849,61	EC	12.671.149,32
		CS	127.925.800,11	TR	37.346.132,13	CS	-90.579.667,98			TR	66.441.946,09
	TOTALE TITOLI										
		RS	63.791.122,45	RR	9.595.348,30	R	-424.977,38	CP	-26.887.849,61	EP	53.770.796,77
		CP	132.598.558,45	RC	27.750.783,83	A	40.421.933,15	CP	-26.887.849,61	EC	12.671.149,32
		CS	127.925.800,11	TR	37.346.132,13	CS	-90.579.667,98			TR	66.441.946,09
	TOTALE GENERALE DELLE ENTRATE										



9

26/07/2016



PROVINCIA DI BARILETTA ANDRIA TRANI
(Esercizio 2015)

CONTO DEL BILANCIO - RIEPILOGO GENERALE DELLE ENTRATE

TITOLO, TIPOLOGIA	DENOMINAZIONE	RESIDUI ATTIVI AL 31/12/2015 (RS)		RISCOSSIONI IN C/RESIDUI (RS)		RACCERTAMENTI RESIDUI (R)		MAGGIORI O MINORI ENTRATE DI C/COMPETENZA (=A-CP)	RESIDUI ATTIVI DA ESERCIZI PRECEDENTI (EP = RS-RR+R)
		PREVISIONI DEFINITIVE DI COMPETENZA (CP)	PREVISIONI DEFINITIVE DI CASSA (CS)	RISCOSSIONI IN C/COMPETENZA (RC)	TOTALE RISCOSSIONI (TR = RR+RC)	ACCERTAMENTI (A)	MAGGIORI O MINORI ENTRATE DI CASSA (=TR-CS)		
FONDO PLURIENNALE VINCOLATO PER SPESE CORRENTI		CP	3.160.623,23						
FONDO PLURIENNALE VINCOLATO PER SPESE IN CONTRO CAPITALE		CP	59.507.428,40						
UTILIZZO AVANZO DI AMMINISTRAZIONE		CP	2.610.724,06						
TITOLO 1	Entrate correnti di natura tributaria, contributiva e perequativa	RS	7.541.766,94	RR	4.625.114,51	R	11,28	EP	2.316.663,71
		CP	26.628.001,63	RC	19.683.767,79	A	26.345.748,96	CP	-182.252,67
		CS	31.545.958,09	TR	24.308.882,30	CS	-7.237.065,79	TR	9.573.644,38
TITOLO 2	Trasferimenti correnti	RS	7.559.461,24	RR	672.203,79	R	-229.590,84	EP	6.597.666,61
		CP	8.858.802,23	RC	3.193.608,00	A	6.417.227,81	CP	-2.451.574,42
		CS	16.372.244,70	TR	3.861.811,79	CS	-12.510.432,91	TR	9.825.296,42
TITOLO 3	Entrate extratributarie	RS	899.794,80	RR	253.489,84	R	0,00	EP	646.324,96
		CP	2.206.867,73	RC	993.728,47	A	2.921.255,81	CP	1.927.527,34
		CS	2.695.342,91	TR	1.247.198,31	CS	-1.448.144,80	TR	2.573.852,30
TITOLO 4	Entrate in conto capitale	RS	25.931.983,06	RR	2.918.552,93	R	-135.397,82	EP	22.878.032,31
		CP	18.638.211,17	RC	274.496,04	A	719.031,27	CP	-17.919.179,90
		CS	44.570.194,23	TR	3.193.048,97	CS	-41.377.145,26	TR	23.322.567,54
TITOLO 5	Entrate da riduzione di attività finanziarie	RS	282.500,00	RR	0,00	R	0,00	EP	282.500,00
		CP	282.500,00	RC	0,00	A	282.500,00	CP	0,00
		CS	565.000,00	TR	0,00	CS	-565.000,00	TR	565.000,00
TITOLO 6	Accensione prestiti	RS	21.273.108,49	RR	1.074.523,42	R	0,00	EP	20.198.585,07
		CP	0,00	RC	0,00	A	0,00	CP	0,00
		CS	21.273.108,49	TR	1.074.523,42	CS	-20.198.585,07	TR	20.198.585,07
TITOLO 7	Anticipazioni da Istituti tesoreria/cassiere	RS	0,00	RR	0,00	R	0,00	EP	0,00
		CP	0,00	RC	0,00	A	0,00	CP	0,00
		CS	0,00	TR	0,00	CS	0,00	TR	0,00






PROVINCIA DI BARLETTA ANDRIA TRANI
(Esercizio 2015)

26/07/2016

CONTO DEL BILANCIO - RIEPILOGO GENERALE DELLE ENTRATE

TITOLO, TIPOLOGIA	RESIDUI ATTIVI AL 1/1/2015 (RS)		RISCOSSIONI IN C/RESIDUI (RR)		RIACCERTAMENTI RESIDUI (R)		MAGGIORI O MINORI ENTRATE DI COMPETENZA (= A-CP)		RESIDUI ATTIVI DA ESERCIZI PRECEDENTI (EP = RS-RR+R)	
	PREVISIONI DEFINITIVE DI COMPETENZA (CP)		RISCOSSIONI IN C/COMPETENZA (RC)		ACCERTAMENTI (A)				RESIDUI ATTIVI DA ESERCIZI DI COMPETENZA (EC = A-RC)	
	PREVISIONI DEFINITIVE DI CASSA (CS)		TOTALE RISCOSSIONI (TR = RR+RC)		MAGGIORI O MINORI ENTRATE DI CASSA (= TR-CS)				TOTALE RESIDUI ATTIVI DA RIPORTARE (TR = EP+EC)	
TITOLO 9	RS	302.507,92	RR	51.483,81	R	0,00	CP		EP	251.024,11
	CP	10.785.400,00	RC	3.609.183,53	A	3.736.169,30			EC	126.985,77
	CS	10.903.941,69	TR	3.660.667,34	CS	-7.243.274,35			TR	378.009,88
TITOLI	RS	63.791.122,45	RR	9.595.348,30	R	-424.977,38	CP		EP	53.770.796,77
	CP	67.309.782,76	RC	27.750.783,83	A	40.421.933,15			EC	12.671.149,32
	CS	127.925.800,11	TR	37.346.132,13	CS	-90.579.667,98			TR	66.441.946,09
TOTALE GENERALE DELLE ENTRATE	RS	63.791.122,45	RR	9.595.348,30	R	-424.977,38	CP		EP	53.770.796,77
	CP	132.588.558,45	RC	27.750.783,83	A	40.421.933,15			EC	12.671.149,32
	CS	127.925.800,11	TR	37.346.132,13	CS	-90.579.667,98			TR	66.441.946,09



9


26/07/2016



PROVINCIA DI BARILETTA ANDRIA TRANI
(Esercizio 2015)

CONTO DEL BILANCIO - GESTIONE DELLE SPESE

MISSIONE, PROGRAMMA, TITOLO	DENOMINAZIONE	RESIDUI PASSIVI AL	PAGAMENTI IN	RACCERTAMENTI	ECONOMIE DI	RESIDUI PASSIVI DA ESERCIZI	
		1/1/2015 (RS)	C/RESIDUI (PR)	RESIDUI (R)		COMPETENZA (ECP = CP+FPV)	PRECEDENTI (EP = RS+PR+R)
		PREVISIONI DEFINITIVE DI COMPETENZA (CP)	PAGAMENTI IN C/COMPETENZA (PC)	IMPEGNI (I)	RESIDUI PASSIVI DA ESERCIZI DI COMPETENZA (EC = I+PC)		
		PREVISIONI DEFINITIVE DI CASSA (CS)	TOTALE PAGAMENTI (TP = PR+PC)	FONDO PLURIENNALE VINCOLATO (FPV)	TOTALE RESIDUI PASSIVI DA RIPORTARE (TR = EP+EC)		
DISAVANZO DI AMMINISTRAZIONE		CP		0,00			
MISSIONE 01 Servizi istituzionali, generali e di gestione							
0101 Programma 01 Organismi istituzionali							
TITOLO 1	Spese correnti	RS 117.774,43 CP 977.519,35 CS 1.087.822,59	PR PC TP 883.443,90 958.801,12	R FPV 894.384,42 0,00	ECP 83.134,93	EP EC TR 836,19 10.940,52 11.776,71	
TITOLO 2	Spese in conto capitale	RS 0,00 CP 0,00 CS 0,00	PR PC TP 0,00 0,00 0,00	R FPV 0,00 0,00 0,00	ECP 0,00	EP EC TR 0,00 0,00 0,00	
Totale Programma 01		RS 117.774,43 CP 977.519,35 CS 1.087.822,59	PR PC TP 883.443,90 958.801,12	R FPV -41.581,02 894.384,42 0,00	ECP 83.134,93	EP EC TR 836,19 10.940,52 11.776,71	
0102 Programma 02 Segreteria generale							
TITOLO 1	Spese correnti	RS 101.584,50 CP 234.462,02 CS 336.046,52	PR PC TP 17.839,73 139.137,32 156.977,05	R FPV 227.082,34 0,00	ECP 7.399,68	EP EC TR 83.744,77 87.925,02 171.669,79	
TITOLO 2	Spese in conto capitale	RS 0,00 CP 0,00 CS 0,00	PR PC TP 0,00 0,00 0,00	R FPV 0,00 0,00 0,00	ECP 0,00	EP EC TR 0,00 0,00 0,00	
Totale Programma 02		RS 101.584,50 CP 234.462,02 CS 336.046,52	PR PC TP 17.839,73 139.137,32 156.977,05	R FPV 227.082,34 0,00	ECP 7.399,68	EP EC TR 83.744,77 87.925,02 171.669,79	
0103 Programma 03 Gestione economica, finanziaria, programmazione, provveditorato							
TITOLO 1	Spese correnti	RS 3.214.043,11 CP 14.639.134,15 CS 17.829.842,70	PR PC TP 3.044.582,00 1.048.085,48 4.092.667,48	R FPV 13.804.376,80 0,00	ECP 834.317,43	EP EC TR 169.461,11 12.756.731,32 12.926.192,43	
TITOLO 2	Spese in conto capitale	RS 0,00 CP 0,00 CS 0,00	PR PC TP 0,00 0,00 0,00	R FPV 0,00 0,00 0,00	ECP 0,00	EP EC TR 0,00 0,00 0,00	
Totale Programma 03		RS 3.214.043,11 CP 14.639.134,15 CS 17.829.842,70	PR PC TP 3.044.582,00 1.048.085,48 4.092.667,48	R FPV 13.804.376,80 0,00	ECP 834.317,43	EP EC TR 169.461,11 12.756.731,32 12.926.192,43	






PROVINCIA DI BARLETTA ANDRIA TRANI
(Esercizio 2015)

26/07/2016

CONTO DEL BILANCIO - GESTIONE DELLE SPESE

MISSIONE, PROGRAMMA, TITOLO	DENOMINAZIONE	RESIDUI PASSIVI AL 31/12/2015 (RS)		PAGAMENTI IN C/RESIDUI (PR)		RIACCERTAMENTI RESIDUI (R)		RESIDUI PASSIVI DA ESERCIZI PRECEDENTI (EP = RS-PR+R)	
		RS	CP	PR	PC	R	I	EP	EC
		CP	CS	TP	FPV	FPV	FPV	TR	TR
Titolo 3	Spese per incremento di attività finanziarie	RS	282.500,00	PR	282.500,00	R	0,00	EP	0,00
		CP	282.500,00	PC	282.500,00	I	0,00	EC	0,00
		CS	565.000,00	TP	565.000,00	FPV	0,00	TR	0,00
Totale Programma 03	Gestione economica, finanziaria, programmazione, provv edittorato	RS	3.496.543,11	PR	3.327.082,00	R	0,00	EP	169.461,11
		CP	14.921.634,15	PC	1.330.585,48	I	14.087.316,80	EC	12.756.731,32
		CS	18.394.842,70	TP	4.657.667,48	FPV	0,00	TR	12.926.192,43
04 Programma	04 Gestione delle entrate tributarie e servizi fiscali	RS	95.195,88	PR	69.023,51	R	0,00	EP	26.172,37
		CP	247.962,91	PC	149.616,79	I	225.785,33	EC	76.169,54
		CS	343.158,79	TP	218.640,30	FPV	0,00	TR	102.341,91
Titolo 1	Spese correnti	RS	0,00	PR	0,00	R	0,00	EP	0,00
		CP	0,00	PC	0,00	I	0,00	EC	0,00
		CS	0,00	TP	0,00	FPV	0,00	TR	0,00
Titolo 2	Spese in conto capitale	RS	0,00	PR	0,00	R	0,00	EP	0,00
		CP	0,00	PC	0,00	I	0,00	EC	0,00
		CS	0,00	TP	0,00	FPV	0,00	TR	0,00
Totale Programma 04	Gestione delle entrate tributarie e servizi fiscali	RS	95.195,88	PR	69.023,51	R	0,00	EP	26.172,37
		CP	247.962,91	PC	149.616,79	I	225.785,33	EC	76.169,54
		CS	343.158,79	TP	218.640,30	FPV	0,00	TR	102.341,91
05 Programma	05 Gestione dei beni demaniali e patrimoniali	RS	210.675,72	PR	23.158,91	R	0,00	EP	187.516,81
		CP	201.552,86	PC	196.786,97	I	199.881,99	EC	3.095,02
		CS	412.228,58	TP	219.945,88	FPV	0,00	TR	190.611,83
Titolo 1	Spese correnti	RS	0,00	PR	0,00	R	0,00	EP	0,00
		CP	0,00	PC	0,00	I	0,00	EC	0,00
		CS	0,00	TP	0,00	FPV	0,00	TR	0,00
Titolo 2	Spese in conto capitale	RS	0,00	PR	0,00	R	0,00	EP	0,00
		CP	0,00	PC	0,00	I	0,00	EC	0,00
		CS	0,00	TP	0,00	FPV	0,00	TR	0,00
Totale Programma 05	Gestione dei beni demaniali e patrimoniali	RS	210.675,72	PR	23.158,91	R	0,00	EP	187.516,81
		CP	1.101.552,86	PC	196.786,97	I	199.881,99	EC	3.095,02
		CS	1.312.228,58	TP	219.945,88	FPV	0,00	TR	190.611,83
06 Programma	06 Ufficio tecnico	RS	0,00	PR	0,00	R	0,00	EP	0,00
		CP	0,00	PC	0,00	I	0,00	EC	0,00
		CS	0,00	TP	0,00	FPV	0,00	TR	0,00
Titolo 1	Spese correnti	RS	0,00	PR	0,00	R	0,00	EP	0,00
		CP	0,00	PC	0,00	I	0,00	EC	0,00
		CS	0,00	TP	0,00	FPV	0,00	TR	0,00



[Handwritten signature]


26/07/2016



PROVINCIA DI BARLETTA ANDRIA TRANI
(Esercizio 2015)

CONTO DEL BILANCIO - GESTIONE DELLE SPESE

MISSIONE, PROGRAMMA, TITOLO	DENOMINAZIONE	RESIDUI PASSIVI AL 1/1/2015 (RS)		PAGAMENTI IN C/RESIDUI (PR)		RACCERTAMENTI RESIDUI (R)		ECONOMIE DI COMPETENZA (ECP = CP+FPV)		RESIDUI PASSIVI DA ESERCIZI PRECEDENTI (EP = RS-PR+R)	
		PREVISIONI DEFINITIVE DI COMPETENZA (CP)	PREVISIONI DEFINITIVE DI CASSA (CS)	PAGAMENTI IN C/COMPETENZA (PC)	TOTALE PAGAMENTI (TP = PR+PC)	IMPEGNI (I)	FONDO PLURIENNALE VINCOLATO (FPV)	COMPETENZA (CP)	FPV (FPV)	EC	TR
Titolo 2	Spese in conto capitale	RS	0,00	PR	0,00	R	0,00			EP	0,00
		CP	1.109.694,06	PC	0,00	I	46.093,03	ECP	0,00	EC	46.093,03
		CS	1.109.694,06	TP	0,00	FPV	1.063.601,03			TR	46.093,03
Totale Programma	06	Ufficio tecnico	RS	0,00	PR	0,00	R	0,00		EP	0,00
			CP	1.109.694,06	PC	0,00	I	46.093,03	ECP	EC	46.093,03
			CS	1.109.694,06	TP	0,00	FPV	1.063.601,03		TR	46.093,03
Programma	07	Elezioni e consultazioni popolari - Anagrafe e stato civile	RS	0,00	PR	0,00	R	0,00		EP	0,00
			CP	0,00	PC	0,00	I	0,00	ECP	EC	0,00
			CS	0,00	TP	0,00	FPV	0,00		TR	0,00
Totale Programma	07	Elezioni e consultazioni popolari - Anagrafe e stato civile	RS	0,00	PR	0,00	R	0,00		EP	0,00
			CP	0,00	PC	0,00	I	0,00	ECP	EC	0,00
			CS	0,00	TP	0,00	FPV	0,00		TR	0,00
Programma	08	Statistica e sistemi informativi	RS	70.231,86	PR	42.829,23	R	0,00		EP	27.402,63
			CP	402.415,99	PC	289.952,19	I	288.920,42	ECP	EC	18.988,23
			CS	472.647,85	TP	312.781,42	FPV	300,00		TR	46.370,86
Totale Programma	08	Statistica e sistemi informativi	RS	953.394,98	PR	770.938,46	R	0,00		EP	182.456,52
			CP	948.154,92	PC	144.670,97	I	948.154,92	ECP	EC	803.483,95
			CS	1.901.549,90	TP	915.809,43	FPV	0,00		TR	985.940,47
Programma	09	Assistenza tecnico-amministrativa agli enti locali	RS	1.023.626,84	PR	813.767,69	R	0,00		EP	209.859,15
			CP	1.350.570,91	PC	414.623,16	I	1.237.075,34	ECP	EC	822.452,18
			CS	2.374.197,75	TP	1.228.390,85	FPV	300,00		TR	1.032.311,23
Totale Programma	09	Assistenza tecnico-amministrativa agli enti locali	RS	0,00	PR	0,00	R	0,00		EP	0,00
			CP	0,00	PC	0,00	I	0,00	ECP	EC	0,00
			CS	0,00	TP	0,00	FPV	0,00		TR	0,00






PROVINCIA DI BARLETTA ANDRIA TRANI
(Esercizio 2015)

26/07/2016

CONTO DEL BILANCIO - GESTIONE DELLE SPESE

MISSIONE, PROGRAMMA, TITOLO	DENOMINAZIONE	RESIDUI PASSIVI AL 1/1/2015 (RS)				PAGAMENTI IN C/RESIDUI (PR)		RIACCERTAMENTI RESIDUI (R)		RESIDUI PASSIVI DA ESERCIZI PRECEDENTI (EP = RS-PR+R)	
		PREVISIONI DEFINITIVE DI COMPETENZA (CP)				PAGAMENTI IN C/COMPETENZA (PC)		IMPEGNI (I)		RESIDUI PASSIVI DA ESERCIZI DI COMPETENZA (EC = I-PC)	
		PREVISIONI DEFINITIVE DI CASSA (CS)				TOTALE PAGAMENTI (TP = PR+PC)		FONDO PLURIENNALE VINCOLATO (FPV)		TOTALE RESIDUI PASSIVI DA RIPORTARE (TR = EP+EC)	
Titolo 2	Speso in conto capitale	RS	0,00	PR	0,00	R	0,00	EP	0,00	0,00	
		CP	0,00	PC	0,00	I	0,00	ECP	0,00	0,00	
		CS	0,00	TP	0,00	FPV	0,00	TR	0,00	0,00	
Totale Programma 09 Assistenza tecnico-amministrativa agli enti locali		RS	0,00	PR	0,00	R	0,00	EP	0,00	0,00	
CP	0,00	PC	0,00	I	0,00	ECP	0,00	EC	0,00	0,00	
CS	0,00	TP	0,00	FPV	0,00	TR	0,00	TR	0,00	0,00	
UFF10 Programma 10 Risorse umane											
Titolo 1	Spese correnti	RS	557.104,61	PR	383.317,92	R	0,00	EP	173.286,69	173.286,69	
		CP	2.667.702,11	PC	1.568.227,63	I	1.976.835,98	ECP	498.538,75	408.598,35	
		CS	3.224.806,72	TP	1.952.055,55	FPV	192.327,38	TR	581.885,04	581.885,04	
Titolo 2	Spese in conto capitale	RS	0,00	PR	0,00	R	0,00	EP	0,00	0,00	
		CP	0,00	PC	0,00	I	0,00	ECP	0,00	0,00	
		CS	0,00	TP	0,00	FPV	0,00	TR	0,00	0,00	
Totale Programma 10 Risorse umane		RS	557.104,61	PR	383.317,92	R	0,00	EP	173.286,69	173.286,69	
CP	2.667.702,11	PC	1.568.227,63	I	1.976.835,98	ECP	498.538,75	EC	408.598,35	408.598,35	
CS	3.224.806,72	TP	1.952.055,55	FPV	192.327,38	TR	581.885,04	TR	581.885,04	581.885,04	
UFF11 Programma 11 Altri servizi generali											
Titolo 1	Spese correnti	RS	148.049,86	PR	83.495,55	R	-0,16	EP	64.554,15	64.554,15	
		CP	706.796,99	PC	458.249,93	I	543.457,88	ECP	26.648,82	85.208,55	
		CS	854.836,85	TP	541.744,88	FPV	136.680,29	TR	149.762,70	149.762,70	
Titolo 2	Spese in conto capitale	RS	0,00	PR	0,00	R	0,00	EP	0,00	0,00	
		CP	0,00	PC	0,00	I	0,00	ECP	0,00	0,00	
		CS	0,00	TP	0,00	FPV	0,00	TR	0,00	0,00	
Totale Programma 11 Altri servizi generali		RS	148.049,86	PR	83.495,55	R	-0,16	EP	64.554,15	64.554,15	
CP	706.796,99	PC	458.249,93	I	543.457,88	ECP	26.648,82	EC	85.208,55	85.208,55	
CS	854.836,85	TP	541.744,88	FPV	136.680,29	TR	149.762,70	TR	149.762,70	149.762,70	
TOTALE MISSIONE 01 Servizi istituzionali, generali e di gestione											
RS	5.750.554,95	PR	4.793.542,93	R	-41.581,18	EP	915.431,24	EP	915.431,24	915.431,24	
CP	23.317.885,36	PC	5.140.680,58	I	19.437.894,11	ECP	2.437.082,55	EC	4.297.213,53	4.297.213,53	
CS	29.037.634,56	TP	9.934.223,11	FPV	1.392.908,70	TR	1.392.908,70	TR	1.497.627,00	1.497.627,00	



26/07/2016



PROVINCIA DI BARILETTA ANDRIA TRANI
(Esercizio 2015)

CONTO DEL BILANCIO - GESTIONE DELLE SPESE

MISSIONE, PROGRAMMA, TITOLO	DENOMINAZIONE	RESIDUI PASSIVI AL 1/1/2015 (RS)		PAGAMENTI IN C/RESIDUI (PR)		RACCERTAMENTI RESIDUI (R)		ECONOMIE DI COMPETENZA (ECP = CP+FPV)		RESIDUI PASSIVI DA ESERCIZI PRECEDENTI (EP = RS-PR+R)	
		PREVISIONI DEFINITIVE DI COMPETENZA (CP)	PREVISIONI DEFINITIVE DI CASSA (CS)	PAGAMENTI IN C/COMPETENZA (PC)	TOTALE PAGAMENTI (TP = PR+PC)	IMPEGNI (I)	FOONDO PLURIENNALE VINCOLATO (FPV)	RESIDUI PASSIVI DA ESERCIZI DI COMPETENZA (EC = I-PC)	TOTALE RESIDUI PASSIVI DA RIPORTARE (TR = EP+EC)		
MISSIONE 02 Giustizia											
0201 Programma 01 Uffici giudiziari											
TITOLO 1	Spese correnti	RS	0,00	PR	0,00	R	0,00	ECP	0,00	EP	0,00
		CP	0,00	PC	0,00	I	0,00	ECP	0,00	EC	0,00
		CS	0,00	TP	0,00	FPV	0,00			TR	0,00
TITOLO 2	Spese in conto capitale	RS	0,00	PR	0,00	R	0,00	ECP	0,00	EP	0,00
		CP	0,00	PC	0,00	I	0,00	ECP	0,00	EC	0,00
		CS	0,00	TP	0,00	FPV	0,00			TR	0,00
Totale Programma 01	Uffici giudiziari	RS	0,00	PR	0,00	R	0,00	ECP	0,00	EP	0,00
		CP	0,00	PC	0,00	I	0,00	ECP	0,00	EC	0,00
		CS	0,00	TP	0,00	FPV	0,00			TR	0,00
0202 Programma 02 Casa circondariale e altri servizi											
TITOLO 1	Spese correnti	RS	0,00	PR	0,00	R	0,00	ECP	0,00	EP	0,00
		CP	0,00	PC	0,00	I	0,00	ECP	0,00	EC	0,00
		CS	0,00	TP	0,00	FPV	0,00			TR	0,00
TITOLO 2	Spese in conto capitale	RS	0,00	PR	0,00	R	0,00	ECP	0,00	EP	0,00
		CP	0,00	PC	0,00	I	0,00	ECP	0,00	EC	0,00
		CS	0,00	TP	0,00	FPV	0,00			TR	0,00
Totale Programma 02	Casa circondariale e altri servizi	RS	0,00	PR	0,00	R	0,00	ECP	0,00	EP	0,00
		CP	0,00	PC	0,00	I	0,00	ECP	0,00	EC	0,00
		CS	0,00	TP	0,00	FPV	0,00			TR	0,00
TOTALE MISSIONE 02	Giustizia	RS	0,00	PR	0,00	R	0,00	ECP	0,00	EP	0,00
		CP	0,00	PC	0,00	I	0,00	ECP	0,00	EC	0,00
		CS	0,00	TP	0,00	FPV	0,00			TR	0,00





PROVINCIA DI BARLETTA ANDRIA TRANI
(Esercizio 2015)

26/07/2016

CONTO DEL BILANCIO - GESTIONE DELLE SPESE

MISSIONE, PROGRAMMA, TITOLO	DENOMINAZIONE	RESIDUI PASSIVI AL 1/1/2015 (RS)		PAGAMENTI IN C/RESIDUI (PR)		RUACCERTAMENTI RESIDUI (R)		ECONOMIE DI COMPETENZA (ECP = CP-I-FPV)		RESIDUI PASSIVI DA ESERCIZI PRECEDENTI (EP = RS-PR+R)	
		PREVISIONI DEFINITIVE DI COMPETENZA (CP)		PAGAMENTI IN C/COMPETENZA (PC)		IMPEGNI (I)		FONDO PLURIENNALE VINCOLATO (FPV)		RESIDUI PASSIVI DA ESERCIZI DI COMPETENZA (EC = LPC)	
		CASSA (CS)	PREVISIONI DEFINITIVE DI CASSA (CS)	TOTALE PAGAMENTI (TP = PR+PC)	TOTALE PAGAMENTI (TP = PR+PC)	TOTALE PLURIENNALE VINCOLATO (FPV)	IMPEGNI (I)	FONDO PLURIENNALE VINCOLATO (FPV)	ECONOMIE DI COMPETENZA (ECP = CP-I-FPV)	TOTALE RESIDUI PASSIVI DA RIPORTARE (TR = EP+EC)	
0301 MISSIONE	03 Ordine pubblico e sicurezza	RS	159.671,32	PR	155.607,08	R	-0,12			EP	4.064,12
Programma	01 Polizia locale e amministrativa	CP	1.621.471,52	PC	735.125,33	I	887.914,11	ECP	733.557,41	EC	152.788,78
		CS	1.754.745,36	TP	890.732,41	FPV	0,00			TR	156.852,90
TITOLO 1	Spese correnti	RS	0,00	PR	0,00	R	0,00			EP	0,00
		CP	0,00	PC	0,00	I	0,00	ECP	0,00	EC	0,00
		CS	0,00	TP	0,00	FPV	0,00			TR	0,00
TITOLO 2	Spese in conto capitale	RS	0,00	PR	0,00	R	0,00			EP	0,00
		CP	0,00	PC	0,00	I	0,00	ECP	0,00	EC	0,00
		CS	0,00	TP	0,00	FPV	0,00			TR	0,00
TITOLO 3	Spese per incremento di attività finanziarie	RS	0,00	PR	0,00	R	0,00			EP	0,00
		CP	0,00	PC	0,00	I	0,00	ECP	0,00	EC	0,00
		CS	0,00	TP	0,00	FPV	0,00			TR	0,00
TOTALE Programma 01	Polizia locale e amministrativa	RS	159.671,32	PR	155.607,08	R	-0,12			EP	4.064,12
		CP	1.621.471,52	PC	735.125,33	I	887.914,11	ECP	733.557,41	EC	152.788,78
		CS	1.754.745,36	TP	890.732,41	FPV	0,00			TR	156.852,90
0302 Programma	02 Sistema integrato di sicurezza urbana	RS	653.090,00	PR	40.338,01	R	-231.371,99			EP	381.380,00
		CP	30.000,00	PC	0,00	I	30.000,00	ECP	0,00	EC	30.000,00
		CS	663.090,00	TP	40.338,01	FPV	0,00			TR	411.380,00
TITOLO 1	Spese correnti	RS	0,00	PR	0,00	R	0,00			EP	0,00
		CP	0,00	PC	0,00	I	0,00	ECP	0,00	EC	0,00
		CS	0,00	TP	0,00	FPV	0,00			TR	0,00
TITOLO 2	Spese in conto capitale	RS	0,00	PR	0,00	R	0,00			EP	0,00
		CP	0,00	PC	0,00	I	0,00	ECP	0,00	EC	0,00
		CS	0,00	TP	0,00	FPV	0,00			TR	0,00
TITOLO 3	Spese per incremento di attività finanziarie	RS	0,00	PR	0,00	R	0,00			EP	0,00
		CP	0,00	PC	0,00	I	0,00	ECP	0,00	EC	0,00
		CS	0,00	TP	0,00	FPV	0,00			TR	0,00
TOTALE Programma 02	Sistema integrato di sicurezza urbana	RS	653.090,00	PR	40.338,01	R	-231.371,99			EP	381.380,00
		CP	30.000,00	PC	0,00	I	30.000,00	ECP	0,00	EC	30.000,00
		CS	663.090,00	TP	40.338,01	FPV	0,00			TR	411.380,00
TOTALE MISSIONE 03	Ordine pubblico e sicurezza	RS	812.761,32	PR	195.945,09	R	-231.372,11			EP	385.444,12
		CP	1.651.471,52	PC	735.125,33	I	917.914,11	ECP	733.557,41	EC	162.788,78
		CS	2.417.835,36	TP	931.070,42	FPV	0,00			TR	568.232,90



[Handwritten signature]

26/07/2016



PROVINCIA DI BARILETTA ANDRIA TRANI
(Esercizio 2015)

CONTO DEL BILANCIO - GESTIONE DELLE SPESE

MISSIONE, PROGRAMMA, TITOLO	DENOMINAZIONE	RESIDUI PASSIVI AL 1/1/2015 (RS)		PAGAMENTI IN C/RESIDUI (PR)		RACCERTAMENTI RESIDUI (R)		ECONOMIE DI COMPETENZA (ECP = CP+FPV)		RESIDUI PASSIVI DA ESERCIZI PRECEDENTI (EP = RS-PR+R)	
		PREVISIONI DEFINITIVE DI COMPETENZA (CP)	PREVISIONI DEFINITIVE DI CASSA (CS)	PAGAMENTI IN C/COMPETENZA (PC)	TOTALE PAGAMENTI (TP = PR+PC)	IMPEGNI (I)	FONDO PLURIENNALE VINCOLATO (FPV)	COMPETENZA (CP)	FPV (FPV)	EC	TR
MISSIONE 04 Istruzione e diritto allo studio											
Programma 01 Istruzione prescolastica											
TITOLO 1	Spese correnti	RS	0,00	PR	0,00	R	0,00	ECP	0,00	EP	0,00
		CP	0,00	PC	0,00	I	0,00	ECP	0,00	EC	0,00
		CS	0,00	TP	0,00	FPV	0,00		0,00	TR	0,00
TITOLO 2	Spese in conto capitale	RS	0,00	PR	0,00	R	0,00	ECP	0,00	EP	0,00
		CP	0,00	PC	0,00	I	0,00	ECP	0,00	EC	0,00
		CS	0,00	TP	0,00	FPV	0,00		0,00	TR	0,00
TITOLO 3	Spese per incremento di attività finanziarie	RS	0,00	PR	0,00	R	0,00	ECP	0,00	EP	0,00
		CP	0,00	PC	0,00	I	0,00	ECP	0,00	EC	0,00
		CS	0,00	TP	0,00	FPV	0,00		0,00	TR	0,00
Totale Programma	Istruzione prescolastica	RS	0,00	PR	0,00	R	0,00	ECP	0,00	EP	0,00
		CP	0,00	PC	0,00	I	0,00	ECP	0,00	EC	0,00
		CS	0,00	TP	0,00	FPV	0,00		0,00	TR	0,00
Programma 02 Altri ordini di istruzione non universitaria											
TITOLO 1	Spese correnti	RS	1.819.644,27	PR	1.285.763,19	R	-400,01	ECP	90.120,70	EP	533.481,07
		CP	5.261.812,76	PC	3.508.688,94	I	5.155.442,86	ECP		EC	1.646.753,95
		CS	6.932.262,96	TP	4.794.452,10	FPV	16.249,20			TR	2.190.235,02
TITOLO 2	Spese in conto capitale	RS	855.758,29	PR	529.597,50	R	0,00	ECP	9.532.021,55	EP	326.160,79
		CP	27.792.737,22	PC	1.178.839,57	I	3.227.868,30	ECP		EC	2.049.028,73
		CS	28.638.725,75	TP	1.708.437,07	FPV	15.092.847,37			TR	2.375.189,52
TITOLO 3	Spese per incremento di attività finanziarie	RS	0,00	PR	0,00	R	0,00	ECP	0,00	EP	0,00
		CP	0,00	PC	0,00	I	0,00	ECP	0,00	EC	0,00
		CS	0,00	TP	0,00	FPV	0,00			TR	0,00
Totale Programma	Altri ordini di istruzione non universitaria	RS	2.675.402,56	PR	1.815.360,69	R	-400,01	ECP	9.622.142,25	EP	859.641,86
		CP	33.054.549,98	PC	4.687.528,48	I	8.383.311,16	ECP		EC	3.695.782,68
		CS	35.570.988,71	TP	6.502.889,17	FPV	15.049.096,57			TR	4.555.424,54
Programma 04 Istruzione universitaria											
TITOLO 1	Spese correnti	RS	452.750,00	PR	338.423,56	R	0,00	ECP	0,00	EP	114.326,44
		CP	0,00	PC	0,00	I	0,00	ECP	0,00	EC	0,00
		CS	452.750,00	TP	338.423,56	FPV	0,00			TR	114.326,44






PROVINCIA DI BARLETTA ANDRIA TRANI
(Esercizio 2015)

26/07/2016

CONTO DEL BILANCIO - GESTIONE DELLE SPESE

MISSIONE, PROGRAMMA, TITOLO	DENOMINAZIONE	RACCONTAMENTI RESIDUI (R)				RESIDUI PASSIVI DA ESERCIZI PRECEDENTI (EP = RS-PR+R)															
		PAGAMENTI IN C/RESIDUI (PR)		IMPEGNI (I)		RESIDUI PASSIVI DA ESERCIZI DI COMPETENZA (EC = I-PC)															
		RESIDUI PASSIVI AL 1/1/2015 (RS)	PAGAMENTI IN C/COMPETENZA (PC)	TOTALE PAGAMENTI (TP = PR+PC)	FONDO PLURIENNALE VINCOLATO (FPV)	ECONOMIE DI COMPETENZA (ECP = CP-I-FPV)	TOTALE RESIDUI PASSIVI DA RIPORTARE (TR = EP+ECP)														
		PREVISIONI DEFINITIVE DI COMPETENZA (CP)	PREVISIONI DEFINITIVE DI CASSA (CS)																		
Titolo 2	Spese in conto capitale	RS	0,00	PR	0,00	R	0,00	EP	0,00												
		CP	0,00	PC	0,00	I	0,00	ECP	0,00												
		CS	0,00	TP	0,00	FPV	0,00	TR	0,00												
Titolo 3	Spese per incremento di attività finanziarie	RS	0,00	PR	0,00	R	0,00	EP	0,00												
		CP	0,00	PC	0,00	I	0,00	ECP	0,00												
		CS	0,00	TP	0,00	FPV	0,00	TR	0,00												
Totale Programma 04 Istruzione universitaria		RS	452.750,00	PR	338.423,56	R	0,00	EP	114.326,44												
		CP	0,00	PC	0,00	I	0,00	EC	0,00												
		CS	452.750,00	TP	338.423,56	FPV	0,00	TR	114.326,44												
Totale Programma 05 Istruzione tecnica superiore		RS	77.240,11	PR	37.749,86	R	-812,70	EP	38.677,55												
Titolo 1	Spese correnti	CP	835.200,00	PC	641.205,72	I	814.205,72	EC	173.000,00												
		CS	912.440,11	TP	678.955,58	FPV	0,00	TR	211.677,55												
										20.994,28											
Titolo 2	Spese in conto capitale	RS	0,00	PR	0,00	R	0,00	EP	0,00												
		CP	500.114,01	PC	0,00	I	149.050,00	ECP	149.050,00												
		CS	500.114,01	TP	0,00	FPV	351.064,01	TR	148.050,00												
Titolo 3	Spese per incremento di attività finanziarie	RS	0,00	PR	0,00	R	0,00	EP	0,00												
		CP	0,00	PC	0,00	I	0,00	ECP	0,00												
		CS	0,00	TP	0,00	FPV	0,00	TR	0,00												
Totale Programma 05 Istruzione tecnica superiore		RS	77.240,11	PR	37.749,86	R	-812,70	EP	38.677,55												
		CP	1.335.314,01	PC	641.205,72	I	963.255,72	EC	322.050,00												
		CS	1.412.554,12	TP	678.955,58	FPV	351.064,01	TR	360.727,55												
Totale Programma 06 Servizi ausiliari all'istruzione		RS	0,00	PR	0,00	R	0,00	EP	0,00												
Titolo 1	Spese correnti	CP	0,00	PC	0,00	I	0,00	EC	0,00												
		CS	0,00	TP	0,00	FPV	0,00	TR	0,00												
										0,00											
Titolo 2	Spese in conto capitale	RS	0,00	PR	0,00	R	0,00	EP	0,00												
		CP	0,00	PC	0,00	I	0,00	ECP	0,00												
		CS	0,00	TP	0,00	FPV	0,00	TR	0,00												
Titolo 3	Spese per incremento di attività finanziarie	RS	0,00	PR	0,00	R	0,00	EP	0,00												
		CP	0,00	PC	0,00	I	0,00	ECP	0,00												
		CS	0,00	TP	0,00	FPV	0,00	TR	0,00												



Titolo 3

26/07/2016



PROVINCIA DI BARLETTA ANDRIA TRANI
(Esercizio 2015)

CONTO DEL BILANCIO - GESTIONE DELLE SPESE

MISSIONE, PROGRAMMA, TITOLO	DENOMINAZIONE	RESIDUI PASSIVI AL 1/1/2015 (RS)		PAGAMENTI IN C/RESIDUI (PR)		RACCERTAMENTI RESIDUI (R)		ECONOMIE DI COMPETENZA (ECP = CP-I-FPV)		RESIDUI PASSIVI DA ESERCIZI PRECEDENTI (EP = RS-PR+R)	
		PREVISIONI DEFINITIVE DI COMPETENZA (CP)	PREVISIONI DEFINITIVE DI CASSA (CS)	PAGAMENTI IN C/COMPETENZA (PC)	TOTALE PAGAMENTI (TP = PR+PC)	IMPEGNI (I)	FONDO PLURIENNALE VINCOLATO (FPV)	COMPETENZA (CP-I-FPV)	RESIDUI PASSIVI DA ESERCIZI DI COMPETENZA (EC = I-PC)	EP	EC
Totale Programma 06	Servizi ausiliari all'istruzione	RS CP CS	0,00 0,00 0,00	PR PC TP	0,00 0,00 0,00	R I FPV	0,00 0,00 0,00	ECP	0,00	EP EC TR	0,00 0,00 0,00
Programma 07	Diritto allo studio	RS CP CS	0,00 0,00 0,00	PR PC TP	0,00 0,00 0,00	R I FPV	0,00 0,00 0,00	ECP	0,00	EP EC TR	0,00 0,00 0,00
Totale Programma 07	Diritto allo studio	RS CP CS	0,00 0,00 0,00	PR PC TP	0,00 0,00 0,00	R I FPV	0,00 0,00 0,00	ECP	0,00	EP EC TR	0,00 0,00 0,00
Totale MISSIONE 04	Istruzione e diritto allo studio	RS CP CS	3.205.392,67 34.589.853,99 37.436.292,83	PR PC TP	2.191.534,11 5.528.734,20 7.520.268,31	R I FPV	-1.212,71 9.346.586,38 15.400.160,58	ECP	9.643.136,53	EP EC TR	1.012.645,35 4.017.822,68 5.030.478,53





PROVINCIA DI BARLETTA ANDRIA TRANI
(Esercizio 2015)

26/07/2016

CONTO DEL BILANCIO - GESTIONE DELLE SPESE

MISSIONE, PROGRAMMA, TITOLO	DENOMINAZIONE	RESIDUI PASSIVI AL 1/1/2015 (RS)		PAGAMENTI IN C/RESIDUI (PR)		RIACCERTAMENTI RESIDUI (R)		RESIDUI PASSIVI DA ESERCIZI PRECEDENTI (EP = RS-PR+R)	
		PREVISIONI DEFINITIVE DI COMPETENZA (CP)	PREVISIONI DEFINITIVE DI C/COMPETENZA (PC)	PAGAMENTI IN C/COMPETENZA (PC)	IMPEGNI (I)	ECONOMIE DI COMPETENZA (ECP = CP-I-FPV)	RESIDUI PASSIVI DA ESERCIZI DI COMPETENZA (EC = I-PC)	TOTALE RESIDUI PASSIVI DA RIPORTARE (TR = EP+EC)	
		PREVISIONI DEFINITIVE DI CASSA (CS)	TOTALE PAGAMENTI (TP = PR+PC)	FONDO PLURIENNALE VINCOLATO (FPV)					
MISSIONE 05	Totale e valorizzazione dei beni e delle attività culturali								
0501 Programma	Valorizzazione dei beni di interesse storico								
TITOLO 1	Spese correnti	RS	0,00 PR	0,00 R	0,00	0,00	0,00	EP	0,00
		CP	0,00 PC	0,00 I	0,00	ECP	0,00	EC	0,00
		CS	0,00 TP	0,00 FPV	0,00		0,00	TR	0,00
TITOLO 2	Spese in conto capitale	RS	25.000,00 PR	0,00 R	0,00	0,00	0,00	EP	25.000,00
		CP	25.000,00 PC	0,00 I	0,00	ECP	0,00	EC	0,00
		CS	50.000,00 TP	0,00 FPV	25.000,00		0,00	TR	25.000,00
TITOLO 3	Spese per incremento di attività finanziarie	RS	0,00 PR	0,00 R	0,00	0,00	0,00	EP	0,00
		CP	0,00 PC	0,00 I	0,00	ECP	0,00	EC	0,00
		CS	0,00 TP	0,00 FPV	0,00		0,00	TR	0,00
Totale Programma 01	Valorizzazione dei beni di interesse storico	RS	25.000,00 PR	0,00 R	0,00	0,00	0,00	EP	25.000,00
		CP	25.000,00 PC	0,00 I	0,00	ECP	0,00	EC	0,00
		CS	50.000,00 TP	0,00 FPV	25.000,00		0,00	TR	25.000,00
MISSIONE 02	Attività culturali e interventi diversi nel settore culturale								
0202 Programma	Attività culturali e interventi diversi nel settore culturale								
TITOLO 1	Spese correnti	RS	38.453,19 PR	17.966,60 R	-18.486,59	0,00	0,00	EP	2.000,00
		CP	313.336,85 PC	0,00 I	0,00	ECP	313.336,85	EC	0,00
		CS	951.790,04 TP	17.966,60 FPV	0,00		0,00	TR	2.000,00
TITOLO 2	Spese in conto capitale	RS	26.719,21 PR	10.376,72 R	0,00	0,00	0,00	EP	16.342,49
		CP	0,00 PC	0,00 I	0,00	ECP	0,00	EC	0,00
		CS	26.719,21 TP	10.376,72 FPV	0,00		0,00	TR	16.342,49
TITOLO 3	Spese per incremento di attività finanziarie	RS	0,00 PR	0,00 R	0,00	0,00	0,00	EP	0,00
		CP	0,00 PC	0,00 I	0,00	ECP	0,00	EC	0,00
		CS	0,00 TP	0,00 FPV	0,00		0,00	TR	0,00
Totale Programma 02	Attività culturali e interventi diversi nel settore culturale	RS	65.172,40 PR	28.343,32 R	-18.486,59	0,00	0,00	EP	18.342,49
		CP	313.336,85 PC	0,00 I	0,00	ECP	313.336,85	EC	0,00
		CS	378.509,25 TP	28.343,32 FPV	0,00		0,00	TR	18.342,49
MISSIONE 05	Totale e valorizzazione dei beni e delle attività culturali	RS	90.172,40 PR	28.343,32 R	-18.486,59	0,00	0,00	EP	45.342,49
		CP	333.336,85 PC	0,00 I	0,00	ECP	333.336,85	EC	0,00
		CS	428.509,25 TP	28.343,32 FPV	25.000,00		0,00	TR	45.342,49



9

26/07/2016



PROVINCIA DI BARLETTA ANDRIA TRANI
(Esercizio 2015)

CONTO DEL BILANCIO - GESTIONE DELLE SPESE

MISSIONE, PROGRAMMA, TITOLO	DENOMINAZIONE	RESIDUI PASSIVI AL 1/1/2015 (RS)		PAGAMENTI IN C/RESIDUI (PR)		RACCERTAMENTI RESIDUI (R)		ECONOMIE DI COMPETENZA (ECP = CP+FPV)		RESIDUI PASSIVI DA ESERCIZI PRECEDENTI (EP = RS-PR+R)	
		PREVISIONI DEFINITIVE DI COMPETENZA (CP)	PREVISIONI DEFINITIVE DI CASSA (CS)	TOTALE PAGAMENTI (TP = PR+PC)	IMPEGNI (I)	FONDO PLURIENNALE VINCOLATO (FPV)	RESIDUI PASSIVI DA ESERCIZI DI COMPETENZA (EC = R-PC)	TOTALE RESIDUI PASSIVI DA RIPORTARE (TR = EP+EC)			
MISSIONE 06 Politiche giovanili, sport e tempo libero											
0601 Programma 01 Sport e tempo libero											
TITOLO 1	Spese correnti	RS 6.654,98	PR 3.000,00	R 0,00	-6.654,98	0,00	0,00	EP 0,00	EC 0,00	TR 0,00	
		CP 3.000,00	TP 3.000,00	FPV 3.000,00	0,00	0,00	0,00	EC 0,00	TR 0,00		
TITOLO 2	Spese in conto capitale	RS 116.283,23	PR 171.528,12	R 0,00	0,00	0,00	0,00	EP 87.944,25	EC 171.528,12	TR 259.472,37	
		CP 287.811,35	TP 28.338,98	FPV 28.338,98	0,00	0,00	0,00	EC 259.472,37	TR 259.472,37		
TITOLO 3	Spese per incremento di attività finanziarie	RS 0,00	PR 0,00	R 0,00	0,00	0,00	0,00	EP 0,00	EC 0,00	TR 0,00	
		CP 0,00	TP 0,00	FPV 0,00	0,00	0,00	0,00	EC 0,00	TR 0,00		
Totale Programma 01	Sport e tempo libero	RS 122.938,21	PR 174.528,12	R 28.338,98	-6.654,98	0,00	0,00	EP 87.944,25	EC 171.528,12	TR 259.472,37	
		CP 297.480,61	TP 31.338,98	FPV 31.338,98	0,00	0,00	0,00	EC 259.472,37	TR 259.472,37		
0602 Programma 02 Giovani											
TITOLO 1	Spese correnti	RS 0,00	PR 0,00	R 0,00	0,00	0,00	0,00	EP 0,00	EC 0,00	TR 0,00	
		CP 0,00	TP 0,00	FPV 0,00	0,00	0,00	0,00	EC 0,00	TR 0,00		
TITOLO 2	Spese in conto capitale	RS 0,00	PR 0,00	R 0,00	0,00	0,00	0,00	EP 0,00	EC 0,00	TR 0,00	
		CP 0,00	TP 0,00	FPV 0,00	0,00	0,00	0,00	EC 0,00	TR 0,00		
TITOLO 3	Spese per incremento di attività finanziarie	RS 0,00	PR 0,00	R 0,00	0,00	0,00	0,00	EP 0,00	EC 0,00	TR 0,00	
		CP 0,00	TP 0,00	FPV 0,00	0,00	0,00	0,00	EC 0,00	TR 0,00		
Totale Programma 02	Giovani	RS 0,00	PR 0,00	R 0,00	0,00	0,00	0,00	EP 0,00	EC 0,00	TR 0,00	
		CP 0,00	TP 0,00	FPV 0,00	0,00	0,00	0,00	EC 0,00	TR 0,00		
TOTALE MISSIONE 06 Politiche giovanili, sport e tempo libero											
		RS 122.938,21	PR 174.528,12	R 28.338,98	-6.654,98	0,00	0,00	EP 87.944,25	EC 171.528,12	TR 259.472,37	
		CP 297.480,61	TP 31.338,98	FPV 31.338,98	0,00	0,00	0,00	EC 259.472,37	TR 259.472,37		





PROVINCIA DI BARLETTA ANDRIA TRANI
(Esercizio 2015)

26/07/2016

CONTO DEL BILANCIO - GESTIONE DELLE SPESE

MISSIONE, PROGRAMMA, TITOLO	DENOMINAZIONE	RESIDUI PASSIVI AL 1/1/2015 (RS)		PAGAMENTI IN C/RESIDUI (PR)		RACCERTAMENTI RESIDUI (R)		RESIDUI PASSIVI DA ESERCIZI PRECEDENTI (EP = RS-PR+R)			
		PREVISIONI DEFINITIVE DI COMPETENZA (CP)	PREVISIONI DEFINITIVE DI CASSA (CS)	PAGAMENTI IN C/COMPETENZA (PC)	TOTALE PAGAMENTI (TP = PR+PC)	IMPEGNI (I)	FONDO PLURIENNALE VINCOLATO (FPV)	ECONOMIE DI COMPETENZA (ECP = CP-I-FPV)	RESIDUI PASSIVI DA ESERCIZI DI COMPETENZA (EC = I-PC)		
										TOTALE RESIDUI PASSIVI DA RIPORTARE (TR = EP+EC)	
MISSIONE 07 Turismo											
Programma 01 Sviluppo e la valorizzazione del turismo											
TITOLO 1	Spese correnti	RS 15.066,76	PR 7.338,87	R 70.868,11	R -727,89			EP 7.000,00			
		CP 71.629,46	PC 78.206,98	I 70.868,11	FPV 0,00			EC 0,00			
		CS 86.696,22	TP 78.206,98					TR 7.000,00			
TITOLO 2	Spese in conto capitale	RS 0,00	PR 0,00	R 0,00	R 0,00			EP 0,00			
		CP 0,00	PC 0,00	I 0,00	FPV 0,00			EC 0,00			
		CS 0,00	TP 0,00					TR 0,00			
TITOLO 3	Spese per incremento di attività finanziarie	RS 0,00	PR 0,00	R 0,00	R 0,00			EP 0,00			
		CP 0,00	PC 0,00	I 0,00	FPV 0,00			EC 0,00			
		CS 0,00	TP 0,00					TR 0,00			
Totale Programma 01	Sviluppo e la valorizzazione del turismo	RS 15.066,76	PR 7.338,87	R 70.868,11	R -727,89			EP 7.000,00			
		CP 71.629,46	PC 78.206,98	I 70.868,11	FPV 0,00			EC 0,00			
		CS 86.696,22	TP 78.206,98					TR 7.000,00			
TOTALE MISSIONE 07	Turismo	RS 15.066,76	PR 7.338,87	R 70.868,11	R -727,89			EP 7.000,00			
		CP 71.629,46	PC 78.206,98	I 70.868,11	FPV 0,00			EC 0,00			
		CS 86.696,22	TP 78.206,98					TR 7.000,00			



[Handwritten signature]


26/07/2016



PROVINCIA DI BARLETTA ANDRIA TRANI
(Esercizio 2015)

CONTO DEL BILANCIO - GESTIONE DELLE SPESE

MISSIONE PROGRAMMA TITOLO	DENOMINAZIONE	RESIDUI PASSIVI AL 1/1/2015 (RS)		PAGAMENTI IN C/RESIDUI (PR)		RACCERTAMENTI RESIDUI (R)		ECONOMIE DI COMPETENZA (ECP = CP+FPV)		RESIDUI PASSIVI DA ESERCIZI PRECEDENTI (EP = RS-PR+R)	
		PREVISIONI DEFINITIVE DI COMPETENZA (CP)	PREVISIONI DEFINITIVE DI CASSA (CS)	PAGAMENTI IN C/COMPETENZA (PC)	TOTALE PAGAMENTI (TP = PR+PC)	IMPEGNI (I)	FONDO PLURIENNALE VINCIOLATO (FPV)			RESIDUI DA ESERCIZIO DI COMPETENZA (EC = I-PC)	TOTALE RESIDUI PASSIVI DA RIPORTARE (TR = EP+EC)
MISSIONE 08 Asse del territorio ed edilizia abitativa											
Programma 01 Urbanistica e asse del territorio											
TITOLO 1	Spese correnti	RS 135.096,42	PR 73.265,98	R -75,39	EP 61.755,15						
		CP 494.332,74	PC 447.291,92	I 484.484,57	EC 37.192,65						
		CS 629.429,16	TP 520.557,80	FPV 0,00	TR 98.947,80						
TITOLO 2	Spese in conto capitale	RS 459.307,07	PR 433.700,73	R 0,00	EP 25.606,34						
		CP 374.121,37	PC 39.629,42	I 289.077,91	EC 249.448,49						
		CS 633.428,44	TP 473.330,15	FPV 0,00	TR 275.054,93						
TITOLO 3	Spese per incremento di attività finanziarie	RS 0,00	PR 0,00	R 0,00	EP 0,00						
		CP 0,00	PC 0,00	I 0,00	EC 0,00						
		CS 0,00	TP 0,00	FPV 0,00	TR 0,00						
Totale Programma 01	Urbanistica e asse del territorio	RS 594.403,49	PR 506.565,61	R -75,39	EP 87.361,49						
		CP 868.454,11	PC 486.921,34	I 773.562,48	EC 286.641,14						
		CS 1.462.857,60	TP 993.887,95	FPV 0,00	TR 374.002,63						
Programma 02 Edilizia residenziale pubblica e locale e piani di edilizia economico-popolare											
TITOLO 1	Spese correnti	RS 0,00	PR 0,00	R 0,00	EP 0,00						
		CP 0,00	PC 0,00	I 0,00	EC 0,00						
		CS 0,00	TP 0,00	FPV 0,00	TR 0,00						
TITOLO 2	Spese in conto capitale	RS 0,00	PR 0,00	R 0,00	EP 0,00						
		CP 0,00	PC 0,00	I 0,00	EC 0,00						
		CS 0,00	TP 0,00	FPV 0,00	TR 0,00						
TITOLO 3	Spese per incremento di attività finanziarie	RS 0,00	PR 0,00	R 0,00	EP 0,00						
		CP 0,00	PC 0,00	I 0,00	EC 0,00						
		CS 0,00	TP 0,00	FPV 0,00	TR 0,00						
Totale Programma 02	Edilizia residenziale pubblica e locale e piani di edilizia economico-popolare	RS 0,00	PR 0,00	R 0,00	EP 0,00						
		CP 0,00	PC 0,00	I 0,00	EC 0,00						
		CS 0,00	TP 0,00	FPV 0,00	TR 0,00						
TOTALE MISSIONE 08	Asse del territorio ed edilizia abitativa	RS 594.403,49	PR 506.565,61	R -75,39	EP 87.361,49						
		CP 868.454,11	PC 486.921,34	I 773.562,48	EC 286.641,14						
		CS 1.462.857,60	TP 993.887,95	FPV 0,00	TR 374.002,63						






PROVINCIA DI BARILETTA ANDRIA TRANI
(Esercizio 2015)

26/07/2016

CONTO DEL BILANCIO - GESTIONE DELLE SPESE

MISSIONE, PROGRAMMA, TITOLO	DENOMINAZIONE	RESIDUI PASSIVI AL 1/1/2015 (RS)		PAGAMENTI IN C/RESIDUI (PR)		RIACCERTAMENTI RESIDUI (R)		RESIDUI PASSIVI DA ESERCIZI PRECEDENTI (EP = RS-PR+R)	
		PREVISIONI DEFINITIVE DI COMPETENZA (CP)		PAGAMENTI IN C/COMPETENZA (PC)		IMPEGNI (I)		RESIDUI PASSIVI DA ESERCIZI DI COMPETENZA (EC = I-PC)	
		PREVISIONI DEFINITIVE DI CASSA (CS)	TOTALE PAGAMENTI (TP = PR+PC)	FONDO PLURIENNALE VINCOLATO (FPV)		ECONOMIE DI COMPETENZA (ECP = CP-I-FPV)		TOTALE RESIDUI PASSIVI DA RIPORTARE (TR = EP+EC)	
0301	MISSIONE 09 Sviluppo sostenibile e tutela del territorio e dell'ambiente								
Programma	01 Difesa del suolo								
TITOLO 1	Spese correnti	RS	0,00 PR	0,00 R	0,00	0,00	0,00	EP	0,00
		CP	0,00 PC	0,00 I	0,00	0,00	0,00	EC	0,00
		CS	0,00 TP	0,00 FPV	0,00	0,00	0,00	TR	0,00
TITOLO 2	Spese in conto capitale	RS	0,00 PR	0,00 R	0,00	0,00	0,00	EP	0,00
		CP	0,00 PC	0,00 I	0,00	0,00	0,00	EC	0,00
		CS	0,00 TP	0,00 FPV	0,00	0,00	0,00	TR	0,00
TITOLO 3	Spese per incremento di attività finanziarie	RS	0,00 PR	0,00 R	0,00	0,00	0,00	EP	0,00
		CP	0,00 PC	0,00 I	0,00	0,00	0,00	EC	0,00
		CS	0,00 TP	0,00 FPV	0,00	0,00	0,00	TR	0,00
Totale Programma	01 Difesa del suolo	RS	0,00 PR	0,00 R	0,00	0,00	0,00	EP	0,00
		CP	0,00 PC	0,00 I	0,00	0,00	0,00	EC	0,00
		CS	0,00 TP	0,00 FPV	0,00	0,00	0,00	TR	0,00
0302	MISSIONE 02 Tutela, valorizzazione e recupero ambientale								
Programma	02 Tutela, valorizzazione e recupero ambientale								
TITOLO 1	Spese correnti	RS	230.265,39 PR	87.901,64 R	-123.338,30			EP	19.025,45
		CP	3.657.915,01 PC	725.458,54 I	920.380,90			EC	194.922,36
		CS	3.888.205,40 TP	813.360,18 FPV	2.161.037,36			TR	213.947,81
TITOLO 2	Spese in conto capitale	RS	0,00 PR	0,00 R	0,00	0,00	0,00	EP	0,00
		CP	0,00 PC	0,00 I	0,00	0,00	0,00	EC	0,00
		CS	0,00 TP	0,00 FPV	0,00	0,00	0,00	TR	0,00
TITOLO 3	Spese per incremento di attività finanziarie	RS	0,00 PR	0,00 R	0,00	0,00	0,00	EP	0,00
		CP	0,00 PC	0,00 I	0,00	0,00	0,00	EC	0,00
		CS	0,00 TP	0,00 FPV	0,00	0,00	0,00	TR	0,00
Totale Programma	02 Tutela, valorizzazione e recupero ambientale	RS	230.265,39 PR	87.901,64 R	-123.338,30			EP	19.025,45
		CP	3.657.915,01 PC	725.458,54 I	920.380,90			EC	194.922,36
		CS	3.888.205,40 TP	813.360,18 FPV	2.161.037,36			TR	213.947,81
0303	MISSIONE 03 Ritratti								
Programma	03 Ritratti								
TITOLO 1	Spese correnti	RS	191.997,75 PR	75.226,47 R	-36.913,88			EP	79.857,40
		CP	729.158,64 PC	3.947,14 I	29.740,71			EC	25.793,57
		CS	921.156,39 TP	79.173,61 FPV	602.910,54			TR	105.650,97



26/07/2016



PROVINCIA DI BARLETTA ANDRIA TRANI
(Esercizio 2015)

CONTO DEL BILANCIO - GESTIONE DELLE SPESE

MISSIONE, PROGRAMMA, TITOLO	DENOMINAZIONE	RESIDUI PASSIVI AL 1/1/2015 (RS)		PAGAMENTI IN C/RESIDUI (PR)		RACCERTAMENTI RESIDUI (R)		ECONOMIE DI COMPETENZA (ECP = CP-4-FPV)		RESIDUI PASSIVI DA ESERCIZI PRECEDENTI (EP = RS-PR+R)			
		PREVISIONI DEFINITIVE DI COMPETENZA (CP)	PREVISIONI DEFINITIVE DI CASSA (CS)	PAGAMENTI IN C/COMPETENZA (PC)	TOTALE PAGAMENTI (TP = PR+PC)	IMPEGNI (I)	FONDO PLURIENNALE VINCULATO (FPV)	COMPETENZA (CP)	4-FPV	EC	TR		
TITOLO 2	Spese in conto capitale	RS	0,00	PR	0,00	R	0,00			EP	0,00		
		CP	0,00	PC	0,00	I	0,00	ECP	0,00	EC	0,00		
		CS	0,00	TP	0,00	FPV	0,00			TR	0,00		
		RS	0,00	PR	0,00	R	0,00			EP	0,00		
		CP	0,00	PC	0,00	I	0,00	ECP	0,00	EC	0,00		
		CS	0,00	TP	0,00	FPV	0,00			TR	0,00		
		Totale Programma	03	Rituti	RS	191.997,75	PR	75.226,47	R	-56.913,88		EP	79.357,40
					CP	729.158,64	PC	3.947,14	I	29.740,71	ECP	EC	25.793,57
					CS	921.156,39	TP	79.173,61	FPV	602.910,54		TR	105.650,97
		0304 Programma 04 Servizio idrico integrato											
		TITOLO 1	Spese correnti	RS	0,00	PR	0,00	R	0,00			EP	0,00
				CP	0,00	PC	0,00	I	0,00	ECP	0,00	EC	0,00
CS	0,00			TP	0,00	FPV	0,00			TR	0,00		
RS	0,00			PR	0,00	R	0,00			EP	0,00		
CP	0,00			PC	0,00	I	0,00	ECP	0,00	EC	0,00		
CS	0,00			TP	0,00	FPV	0,00			TR	0,00		
Totale Programma	04			Servizio idrico integrato	RS	0,00	PR	0,00	R	0,00		EP	0,00
					CP	0,00	PC	0,00	I	0,00	ECP	EC	0,00
					CS	0,00	TP	0,00	FPV	0,00		TR	0,00
0905 Programma 05 Aree protette, parchi naturali, protezione naturalistica e forestazione													
TITOLO 1	Spese correnti			RS	3.000,00	PR	0,00	R	0,00			EP	3.000,00
				CP	47.000,00	PC	0,00	I	0,00	ECP	47.000,00	EC	0,00
		CS	50.000,00	TP	0,00	FPV	0,00			TR	3.000,00		
		RS	0,00	PR	0,00	R	0,00			EP	0,00		
		CP	1.495.000,16	PC	0,00	I	0,00	ECP	708.806,80	EC	708.806,80		
		CS	708.806,80	TP	0,00	FPV	786.193,36			TR	708.806,80		
		Totale Programma	04	Servizio idrico integrato	RS	0,00	PR	0,00	R	0,00		EP	0,00
					CP	0,00	PC	0,00	I	0,00	ECP	EC	0,00
					CS	0,00	TP	0,00	FPV	0,00		TR	0,00
		0905 Programma 05 Aree protette, parchi naturali, protezione naturalistica e forestazione											
		TITOLO 2	Spese in conto capitale	RS	0,00	PR	0,00	R	0,00			EP	0,00
				CP	0,00	PC	0,00	I	0,00	ECP	0,00	EC	0,00
CS	0,00			TP	0,00	FPV	0,00			TR	0,00		
RS	0,00			PR	0,00	R	0,00			EP	0,00		
CP	0,00			PC	0,00	I	0,00	ECP	0,00	EC	0,00		
CS	0,00			TP	0,00	FPV	0,00			TR	0,00		
Totale Programma	04			Servizio idrico integrato	RS	0,00	PR	0,00	R	0,00		EP	0,00
					CP	0,00	PC	0,00	I	0,00	ECP	EC	0,00
					CS	0,00	TP	0,00	FPV	0,00		TR	0,00
0905 Programma 05 Aree protette, parchi naturali, protezione naturalistica e forestazione													
TITOLO 3	Spese per incremento di attività finanziarie			RS	0,00	PR	0,00	R	0,00			EP	0,00
				CP	0,00	PC	0,00	I	0,00	ECP	0,00	EC	0,00
		CS	0,00	TP	0,00	FPV	0,00			TR	0,00		
		RS	0,00	PR	0,00	R	0,00			EP	0,00		
		CP	0,00	PC	0,00	I	0,00	ECP	0,00	EC	0,00		
		CS	0,00	TP	0,00	FPV	0,00			TR	0,00		
		Totale Programma	04	Servizio idrico integrato	RS	0,00	PR	0,00	R	0,00		EP	0,00
					CP	0,00	PC	0,00	I	0,00	ECP	EC	0,00
					CS	0,00	TP	0,00	FPV	0,00		TR	0,00






PROVINCIA DI BARLETTA ANDRIA TRANI
(Esercizio 2015)

26/07/2016

CONTO DEL BILANCIO - GESTIONE DELLE SPESE

MISSIONE, PROGRAMMA, TITOLO	DENOMINAZIONE	RESIDUI PASSIVI AL 1/1/2015 (RS)		PAGAMENTI IN C/RESIDUI (PR)		RACCERTAMENTI RESIDUI (R)		RESIDUI PASSIVI DA ESERCIZI PRECEDENTI (EP = RS-PR+R)		
		PREVISIONI DEFINITIVE DI COMPETENZA (CP)	PAGAMENTI IN C/COMPETENZA (PC)	IMPEGNI (I)	ECONOMIE DI COMPETENZA (ECP = CP-I-FPV)	RESIDUI PASSIVI DA ESERCIZI DI COMPETENZA (EC = I-PC)	RESIDUI PASSIVI DA ESERCIZI DI COMPETENZA (EC = I-PC)			
		PREVISIONI DEFINITIVE DI CASSA (CS)	TOTALE PAGAMENTI (TP = PR+PC)	FONDO PLURIENNALE VINCOLATO (FPV)	TOTALE RESIDUI PASSIVI DA RIPORTARE (TR = EP+EC)					
Totale Programma 05	Area protetta, parchi naturali, protezione naturalistica e forestazione	RS 3.000,00 CP 1.542.000,16 CS 758.806,80	PR 0,00 PC 0,00 TP 0,00	R 0,00 I 708.806,80 FPV 786.193,36	ECP 47.000,00	EP 3.000,00 EC 708.806,80 TR 711.806,80				
0506 Programma 06	Tutela e valorizzazione delle risorse idriche	RS 717.675,84 CP 0,00 CS 717.675,84	PR 0,00 PC 0,00 TP 0,00	R 0,00 I 0,00 FPV 363.400,00	ECP 0,00	EP 354.275,84 EC 0,00 TR 354.275,84				
TITOLO 1	Spese correnti	RS 0,00 CP 0,00 CS 0,00	PR 0,00 PC 0,00 TP 0,00	R 0,00 I 0,00 FPV 0,00	ECP 0,00	EP 0,00 EC 0,00 TR 0,00				
TITOLO 2	Spese in conto capitale	RS 0,00 CP 0,00 CS 0,00	PR 0,00 PC 0,00 TP 0,00	R 0,00 I 0,00 FPV 0,00	ECP 0,00	EP 0,00 EC 0,00 TR 0,00				
TITOLO 3	Spese per incremento di attività finanziarie	RS 0,00 CP 0,00 CS 0,00	PR 0,00 PC 0,00 TP 0,00	R 0,00 I 0,00 FPV 0,00	ECP 0,00	EP 0,00 EC 0,00 TR 0,00				
Totale Programma 06	Tutela e valorizzazione delle risorse idriche	RS 717.675,84 CP 0,00 CS 717.675,84	PR 0,00 PC 0,00 TP 0,00	R 0,00 I 0,00 FPV 363.400,00	ECP 0,00	EP 354.275,84 EC 0,00 TR 354.275,84				
0507 Programma 07	Sviluppo sostenibile territorio montano piccoli Comuni	RS 0,00 CP 0,00 CS 0,00	PR 0,00 PC 0,00 TP 0,00	R 0,00 I 0,00 FPV 0,00	ECP 0,00	EP 0,00 EC 0,00 TR 0,00				
TITOLO 1	Spese correnti	RS 0,00 CP 0,00 CS 0,00	PR 0,00 PC 0,00 TP 0,00	R 0,00 I 0,00 FPV 0,00	ECP 0,00	EP 0,00 EC 0,00 TR 0,00				
TITOLO 2	Spese in conto capitale	RS 0,00 CP 0,00 CS 0,00	PR 0,00 PC 0,00 TP 0,00	R 0,00 I 0,00 FPV 0,00	ECP 0,00	EP 0,00 EC 0,00 TR 0,00				
TITOLO 3	Spese per incremento di attività finanziarie	RS 0,00 CP 0,00 CS 0,00	PR 0,00 PC 0,00 TP 0,00	R 0,00 I 0,00 FPV 0,00	ECP 0,00	EP 0,00 EC 0,00 TR 0,00				
Totale Programma 07	Sviluppo sostenibile territorio montano piccoli Comuni	RS 0,00 CP 0,00 CS 0,00	PR 0,00 PC 0,00 TP 0,00	R 0,00 I 0,00 FPV 0,00	ECP 0,00	EP 0,00 EC 0,00 TR 0,00				
0508 Programma 08	Qualità dell'aria e riduzione dell'inquinamento	RS 0,00 CP 0,00 CS 0,00	PR 0,00 PC 0,00 TP 0,00	R 0,00 I 0,00 FPV 0,00	ECP 0,00	EP 0,00 EC 0,00 TR 0,00				



26/07/2018



PROVINCIA DI BARLETTA ANDRIA TRANI
(Esercizio 2015)

CONTO DEL BILANCIO - GESTIONE DELLE SPESE

MISSIONE, PROGRAMMA, TITOLO	DENOMINAZIONE	RESIDUI PASSIVI AL 1/1/2015 (RS)		PAGAMENTI IN C/RESIDUI (PR)		RIACCERTAMENTI RESIDUI (R)		ECONOMIE DI COMPETENZA (ECP = CP-I-FPV)	RESIDUI PASSIVI DA ESERCIZI PRECEDENTI (EP = RS-PR+R)	
		PREVISIONI DEFINITIVE DI COMPETENZA (CP)	PREVISIONI DEFINITIVE DI CASSA (CS)	C/COMPETENZA (PC)	TOTALE PAGAMENTI (TP = PR+PC)	IMPEGNI (I)	FONDO PLURIENNALE VINCOLATO (FPV)			
Titolo 1	Spese correnti	RS	212.224,76	PR	97.208,95	R	-0,81		EP	115.025,00
		CP	0,00	PC	0,00	I	0,00		EC	0,00
		CS	212.224,76	TP	97.208,95	FPV	0,00		TR	115.025,00
Titolo 2	Spese in conto capitale	RS	0,00	PR	0,00	R	0,00		EP	0,00
		CP	0,00	PC	0,00	I	0,00		EC	0,00
		CS	0,00	TP	0,00	FPV	0,00		TR	0,00
Titolo 3	Spese per incremento di attività finanziarie	RS	0,00	PR	0,00	R	0,00		EP	0,00
		CP	0,00	PC	0,00	I	0,00		EC	0,00
		CS	0,00	TP	0,00	FPV	0,00		TR	0,00
Totale Programma 08	Qualità dell'aria e riduzione dell'inquinamento	RS	212.224,76	PR	97.208,95	R	-0,81		EP	115.025,00
		CP	0,00	PC	0,00	I	0,00		EC	0,00
		CS	212.224,76	TP	97.208,95	FPV	0,00		TR	115.025,00
TOTALE MISSIONE 09	Sviluppo sostenibile e tutela del territorio e dell'ambiente	RS	1.355.173,74	PR	623.737,06	R	-160.252,99		EP	571.163,69
		CP	5.928.073,81	PC	729.405,68	I	1.658.928,41		EC	929.522,73
		CS	6.498.079,19	TP	1.353.142,74	FPV	3.550.141,26		TR	1.500.706,42






PROVINCIA DI BARLETTA ANDRIA TRANI
(Esercizio 2015)

26/07/2016

CONTO DEL BILANCIO - GESTIONE DELLE SPESE

MISSIONE, PROGRAMMA, TITOLO	DENOMINAZIONE	RESIDUI PASSIVI AL 1/1/2015 (RS)		PAGAMENTI IN C/RESIDUI (PR)		RIACCERTAMENTI RESIDUI (R)		RESIDUI PASSIVI DA ESERCIZI PRECEDENTI (EP = RS-PR+R)	
		PREVISIONI DEFINITIVE DI COMPETENZA (CP)		PAGAMENTI IN C/COMPETENZA (PC)		IMPEGNI (I)		RESIDUI PASSIVI DA ESERCIZI DI COMPETENZA (EC = I-PC)	
		PREVISIONI DEFINITIVE DI CASSA (CS)		TOTALE PAGAMENTI (TP = PR+PC)		FONDO PLURIENNALE VINCOLATO (FPV)		TOTALE RESIDUI PASSIVI DA RIPORTARE (TR = EP+EC)	
MISSIONE 70	Trasporti e diritto alla mobilità	RS	0,00	PR	0,00	R	0,00	EP	0,00
1001 Programma	Trasporto ferroviario	CP	0,00	PC	0,00	I	0,00	EC	0,00
	Spese correnti	CS	0,00	TP	0,00	FPV	0,00	TR	0,00
		RS	0,00	PR	0,00	R	0,00	EP	0,00
	Spese in conto capitale	CP	0,00	PC	0,00	I	0,00	EC	0,00
		CS	0,00	TP	0,00	FPV	0,00	TR	0,00
	Spese per incremento di attività finanziarie	RS	0,00	PR	0,00	R	0,00	EP	0,00
		CP	0,00	PC	0,00	I	0,00	EC	0,00
		CS	0,00	TP	0,00	FPV	0,00	TR	0,00
	Totale Programma 01	RS	0,00	PR	0,00	R	0,00	EP	0,00
		CP	0,00	PC	0,00	I	0,00	EC	0,00
		CS	0,00	TP	0,00	FPV	0,00	TR	0,00
MISSIONE 70	Trasporti e diritto alla mobilità	RS	0,00	PR	0,00	R	0,00	EP	0,00
1002 Programma	Trasporto pubblico locale	CP	0,00	PC	0,00	I	0,00	EC	0,00
	Spese correnti	CS	0,00	TP	0,00	FPV	0,00	TR	0,00
		RS	0,00	PR	0,00	R	0,00	EP	0,00
	Spese in conto capitale	CP	0,00	PC	0,00	I	0,00	EC	0,00
		CS	0,00	TP	0,00	FPV	0,00	TR	0,00
	Spese per incremento di attività finanziarie	RS	0,00	PR	0,00	R	0,00	EP	0,00
		CP	0,00	PC	0,00	I	0,00	EC	0,00
		CS	0,00	TP	0,00	FPV	0,00	TR	0,00
	Totale Programma 02	RS	0,00	PR	0,00	R	0,00	EP	0,00
		CP	0,00	PC	0,00	I	0,00	EC	0,00
		CS	0,00	TP	0,00	FPV	0,00	TR	0,00
MISSIONE 70	Trasporti e diritto alla mobilità	RS	0,00	PR	0,00	R	0,00	EP	0,00
1003 Programma	Trasporto per vie d'acqua	CP	0,00	PC	0,00	I	0,00	EC	0,00
	Spese correnti	CS	0,00	TP	0,00	FPV	0,00	TR	0,00
		RS	0,00	PR	0,00	R	0,00	EP	0,00
		CP	0,00	PC	0,00	I	0,00	EC	0,00
		CS	0,00	TP	0,00	FPV	0,00	TR	0,00



[Handwritten signature]

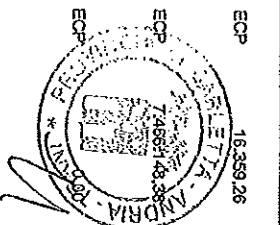
26/07/2016



PROVINCIA DI BARILETTA ANDRIA TRANI
(Esercizio 2015)

CONTO DEL BILANCIO - GESTIONE DELLE SPESE

MISSIONE, PROGRAMMA, TITOLO	DENOMINAZIONE	RESIDUI PASSIVI AL 1/1/2015 (RS)		PAGAMENTI IN C/RESIDUI (PR)		RACCERTAMENTI RESIDUI (R)		ECONOMIE DI COMPETENZA (ECP = CP-I+FPV)		RESIDUI PASSIVI DA ESERCIZI PRECEDENTI (EP = RS-PR+R)		
		PREVISIONI DEFINITIVE DI COMPETENZA (CP)	PREVISIONI DERIVATIVE DI CASSA (CS)	TOTALE PAGAMENTI (TP = PR+PC)	IMPEGNI (I)	FONDO PLURIENNALE VINCOLATO (FPV)	COMPETENZA (ECP = CP-I+FPV)	RESIDUI PASSIVI DA ESERCIZI DI COMPETENZA (EC = I+PC)	TOTALE RESIDUI PASSIVI DA RIPORTARE (TR = EP+EC)			
Titolo 2	Spese in conto capitale	RS	0,00	PR	0,00	R	0,00	ECP	0,00	EP	0,00	
		CP	0,00	PC	0,00	I	0,00	ECP	0,00	EC	0,00	
		CS	0,00	TP	0,00	FPV	0,00	ECP	0,00	TR	0,00	
Titolo 3	Spese per incremento di attività finanziarie	RS	0,00	PR	0,00	R	0,00	ECP	0,00	EP	0,00	
		CP	0,00	PC	0,00	I	0,00	ECP	0,00	EC	0,00	
		CS	0,00	TP	0,00	FPV	0,00	ECP	0,00	TR	0,00	
Totale Programma 03	Trasporto per vie d'acqua	RS	0,00	PR	0,00	R	0,00	ECP	0,00	EP	0,00	
		CP	0,00	PC	0,00	I	0,00	ECP	0,00	EC	0,00	
		CS	0,00	TP	0,00	FPV	0,00	ECP	0,00	TR	0,00	
1004	Programma 04	Altre modalità di trasporto										
Titolo 1	Spese correnti	RS	0,00	PR	0,00	R	0,00	ECP	0,00	EP	0,00	
		CP	0,00	PC	0,00	I	0,00	ECP	0,00	EC	0,00	
		CS	0,00	TP	0,00	FPV	0,00	ECP	0,00	TR	0,00	
Titolo 2	Spese in conto capitale	RS	0,00	PR	0,00	R	0,00	ECP	0,00	EP	0,00	
		CP	0,00	PC	0,00	I	0,00	ECP	0,00	EC	0,00	
		CS	0,00	TP	0,00	FPV	0,00	ECP	0,00	TR	0,00	
Titolo 3	Spese per incremento di attività finanziarie	RS	0,00	PR	0,00	R	0,00	ECP	0,00	EP	0,00	
		CP	0,00	PC	0,00	I	0,00	ECP	0,00	EC	0,00	
		CS	0,00	TP	0,00	FPV	0,00	ECP	0,00	TR	0,00	
Totale Programma 04	Altre modalità di trasporto	RS	0,00	PR	0,00	R	0,00	ECP	0,00	EP	0,00	
		CP	0,00	PC	0,00	I	0,00	ECP	0,00	EC	0,00	
		CS	0,00	TP	0,00	FPV	0,00	ECP	0,00	TR	0,00	
1005	Programma 05	Viabilità e infrastrutture stradali										
Titolo 1	Spese correnti	RS	1.417.427,12	PR	838.342,39	R	-10.243,73	ECP	16.359,26	EP	588.841,00	
		CP	1.801.875,28	PC	1.354.070,44	I	1.785.576,02	ECP		EC	431.505,58	
		CS	3.189.503,21	TP	2.192.352,83	FPV	0,00			TR	1.000.346,58	
Titolo 2	Spese in conto capitale	RS	700.772,13	PR	694.627,68	R	-147,20	ECP		EP	5.997,25	
		CP	44.597.129,84	PC	4.336.208,84	I	5.430.035,36	ECP		EC	1.093.826,52	
		CS	38.502.791,06	TP	5.030.836,52	FPV	31.700.946,10			TR	1.093.823,77	
Titolo 3	Spese per incremento di attività finanziarie	RS	0,00	PR	0,00	R	0,00	ECP	0,00	EP	0,00	
		CP	0,00	PC	0,00	I	0,00	ECP	0,00	EC	0,00	
		CS	0,00	TP	0,00	FPV	0,00	ECP	0,00	TR	0,00	





PROVINCIA DI BARLETTA ANDRIA TRANI
(Esercizio 2015)

26/07/2016

CONTO DEL BILANCIO - GESTIONE DELLE SPESE

MISSIONE, PROGRAMMA, TITOLO	DENOMINAZIONE	RESIDUI PASSIVI AL 1/1/2015 (RS)		PAGAMENTI IN C/RESIDUI (PR)		RIACCERTAMENTI RESIDUI (R)		ECONOMIE DI COMPETENZA (ECP = CP-I-FPV)	RESIDUI PASSIVI DA ESERCIZI PRECEDENTI (EP = RS-PR+R)
		PREVISIONI DEFINITIVE DI COMPETENZA (CP)	TOTALE PAGAMENTI (TP = PR+PC)	PAGAMENTI IN C/COMPETENZA (PC)	IMPEGNI (I)	FONDO PLURIENNALE VINCOLATO (FPV)			
		PREVISIONI DEFINITIVE DI CASSA (CS)	RS	PR	PC	TP	R		
Totale Programma 05	Viabilità e infrastrutture stradali	RS	2.118.199,25	PR	1.532.970,07	R	-10.390,93		574.838,25
		CP	46.399.005,12	PC	5.690.219,28	I	7.215.551,38	ECP	1.525.332,10
		CS	43.072.234,27	TP	7.223.189,35	FPV	31.700.946,10		2.100.170,35
TOTALE MISSIONE 10	Trasporti e diritto alla mobilità	RS	2.118.199,25	PR	1.532.970,07	R	-10.390,93		574.838,25
		CP	46.399.005,12	PC	5.690.219,28	I	7.215.551,38	ECP	1.525.332,10
		CS	43.072.234,27	TP	7.223.189,35	FPV	31.700.946,10		2.100.170,35



[Handwritten signature]



PROVINCIA DI BARLETTA ANDRIA TRANI
(Esercizio 2015)

CONTO DEL BILANCIO - GESTIONE DELLE SPESE

MISSIONE	Programma	Titolo	DENOMINAZIONE	RESIDUI PASSIVI AL	PAGAMENTI IN	RIACCERTAMENTI	ECONOMIE DI	RESIDUI PASSIVI DA ESERCIZI
				1/1/2015 (RS)	C/RESIDUI (PR)	RESIDUI (R)		
				PREVISIONI DEFINITIVE DI	PAGAMENTI IN	IMPEGNI (I)	RESIDUI PASSIVI DA ESERCIZI	
				COMPETENZA (CP)	COMPETENZA (PC)	(I)	DI COMPETENZA (EC = HP+CP)	
				PREVISIONI DEFINITIVE DI	TOTALE PAGAMENTI	FONDO PLURIENNALE	TOTALE RESIDUI PASSIVI DA	
				CASSA (CS)	(TP = PR+PC)	VINCOLATO (FPV)	RIPORTARE (TR = EP+EC)	
11	01	01	Soccorso civile					
			Sistema di protezione civile					
			TITOLO 1					
			Spese correnti	RS 1.061.289,76 PR	637.242,05 R	0,00		EP 424.047,71
				CP 100,00 PC	0,00 I	0,00	100,00	EC 0,00
				CS 1.155.989,76 TP	637.242,05 FPV	0,00		TR 424.047,71
			TITOLO 2					
			Spese in conto capitale	RS 129.602,80 PR	128.720,28 R	0,00		EP 882,52
				CP 0,00 PC	0,00 I	0,00	0,00	EC 0,00
				CS 129.602,80 TP	128.720,28 FPV	0,00		TR 882,52
			TITOLO 3					
			Spese per incremento di attività finanziarie	RS 0,00 PR	0,00 R	0,00		EP 0,00
				CP 0,00 PC	0,00 I	0,00	0,00	EC 0,00
				CS 0,00 TP	0,00 FPV	0,00		TR 0,00
			Totale Programma 01	RS 1.190.892,56 PR	765.962,33 R	0,00		EP 424.930,23
				CP 100,00 PC	0,00 I	0,00	100,00	EC 0,00
				CS 1.285.992,56 TP	765.962,33 FPV	0,00		TR 424.930,23
1102	02	02	Interventi a seguito di calamità naturali					
			TITOLO 1					
			Spese correnti	RS 0,00 PR	0,00 R	0,00		EP 0,00
				CP 0,00 PC	0,00 I	0,00	0,00	EC 0,00
				CS 200,00 TP	0,00 FPV	0,00		TR 0,00
			TITOLO 2					
			Spese in conto capitale	RS 0,00 PR	0,00 R	0,00		EP 0,00
				CP 0,00 PC	0,00 I	0,00	0,00	EC 0,00
				CS 0,00 TP	0,00 FPV	0,00		TR 0,00
			TITOLO 3					
			Spese per incremento di attività finanziarie	RS 0,00 PR	0,00 R	0,00		EP 0,00
				CP 0,00 PC	0,00 I	0,00	0,00	EC 0,00
				CS 0,00 TP	0,00 FPV	0,00		TR 0,00
			Totale Programma 02	RS 0,00 PR	0,00 R	0,00		EP 0,00
				CP 0,00 PC	0,00 I	0,00	0,00	EC 0,00
				CS 200,00 TP	0,00 FPV	0,00		TR 0,00
			TOTALE MISSIONE 11	RS 1.190.892,56 PR	765.962,33 R	0,00		EP 424.930,23
				CP 100,00 PC	0,00 I	0,00	100,00	EC 0,00
				CS 1.285.992,56 TP	765.962,33 FPV	0,00		TR 424.930,23






PROVINCIA DI BARLETTA ANDRIA TRANI
(Esercizio 2015)

26/07/2016

CONTO DEL BILANCIO - GESTIONE DELLE SPESE

MISSIONE, PROGRAMMA, TITOLO	DENOMINAZIONE	RESIDUI PASSIVI AL 1/1/2015 (RS)		PAGAMENTI IN C/RESIDUI (PR)		RIACCERTAMENTI RESIDUI (R)		RESIDUI PASSIVI DA ESERCIZI PRECEDENTI (EP = RS-PR+R)	
		PREVISIONI DEFINITIVE DI COMPETENZA (CP)		PAGAMENTI IN C/COMPETENZA (PC)		IMPEGNI (I)		RESIDUI PASSIVI DA ESERCIZI DI COMPETENZA (EC = I-PC)	
		PREVISIONI DEFINITIVE DI CASSA (CS)		TOTALE PAGAMENTI (TP = PR+PC)		FONDO PLURIENNALE VINCOLATO (FPV)		TOTALE RESIDUI PASSIVI DA RIPORTARE (TR = EP+EC)	
MISSIONE 12	Dritti sociali, politiche sociali e famiglia	RS	0,00	PR	0,00	R	0,00	EP	0,00
Programma 01	Interventi per l'infanzia e i minori e per asili nido	CP	0,00	PC	0,00	I	0,00	EC	0,00
		CS	0,00	TP	0,00	FPV	0,00	TR	0,00
TITOLO 1	Spese correnti								
TITOLO 2	Spese in conto capitale	RS	0,00	PR	0,00	R	0,00	EP	0,00
		CP	0,00	PC	0,00	I	0,00	EC	0,00
		CS	0,00	TP	0,00	FPV	0,00	TR	0,00
TITOLO 3	Spese per incremento di attività finanziarie	RS	0,00	PR	0,00	R	0,00	EP	0,00
		CP	0,00	PC	0,00	I	0,00	EC	0,00
		CS	0,00	TP	0,00	FPV	0,00	TR	0,00
Totale Programma 01	Interventi per l'infanzia e i minori e per asili nido	RS	0,00	PR	0,00	R	0,00	EP	0,00
		CP	0,00	PC	0,00	I	0,00	EC	0,00
		CS	0,00	TP	0,00	FPV	0,00	TR	0,00
MISSIONE 1202	Interventi per la disabilità	RS	371.839,44	PR	237.285,36	R	0,00	EP	134.554,08
Programma 02	Spese correnti	CP	545.671,70	PC	18.825,42	I	545.671,70	EC	526.846,28
		CS	917.511,14	TP	256.110,78	FPV	0,00	TR	661.400,36
TITOLO 1	Spese correnti	RS	0,00	PR	0,00	R	0,00	EP	0,00
		CP	0,00	PC	0,00	I	0,00	EC	0,00
		CS	0,00	TP	0,00	FPV	0,00	TR	0,00
TITOLO 2	Spese in conto capitale	RS	0,00	PR	0,00	R	0,00	EP	0,00
		CP	0,00	PC	0,00	I	0,00	EC	0,00
		CS	0,00	TP	0,00	FPV	0,00	TR	0,00
TITOLO 3	Spese per incremento di attività finanziarie	RS	0,00	PR	0,00	R	0,00	EP	0,00
		CP	0,00	PC	0,00	I	0,00	EC	0,00
		CS	0,00	TP	0,00	FPV	0,00	TR	0,00
Totale Programma 02	Interventi per la disabilità	RS	371.839,44	PR	237.285,36	R	0,00	EP	134.554,08
		CP	545.671,70	PC	18.825,42	I	545.671,70	EC	526.846,28
		CS	917.511,14	TP	256.110,78	FPV	0,00	TR	661.400,36
MISSIONE 1203	Interventi per gli anziani	RS	0,00	PR	0,00	R	0,00	EP	0,00
Programma 03	Spese correnti	CP	0,00	PC	0,00	I	0,00	EC	0,00
		CS	0,00	TP	0,00	FPV	0,00	TR	0,00
TITOLO 1	Spese correnti	RS	0,00	PR	0,00	R	0,00	EP	0,00
		CP	0,00	PC	0,00	I	0,00	EC	0,00
		CS	0,00	TP	0,00	FPV	0,00	TR	0,00



[Handwritten signature]

26/07/2016



PROVINCIA DI BARILETTA ANDRIA TRANI
(Esercizio 2015)

CONTO DEL BILANCIO - GESTIONE DELLE SPESE

MISSIONE, PROGRAMMA, TITOLO	DENOMINAZIONE	RESIDUI PASSIVI AL 1/1/2015 (RS)		PAGAMENTI IN C/RESIDUI (PR)		RACCERTAMENTI RESIDUI (R)		ECONOMIE DI COMPETENZA (ECP = CP+FPV)		RESIDUI PASSIVI DA ESERCIZI PRECEDENTI (EP = RS-PR+R)	
		PREVISIONI DEFINITIVE DI COMPETENZA (CP)	PREVISIONI DEFINITIVE DI CASSA (CS)	C/COMPETENZA (PC)	TP = PR-PC	IMPEGNI (I)	FONDO PLURIENNALE VINCOLATO (FPV)	COMPETENZA (CP)	FPV (FPV)	EC	TR
Titolo 2	Spesa in conto capitale	RS	0,00	PR	0,00	R	0,00			EP	0,00
		CP	0,00	PC	0,00	I	0,00	ECP		EC	0,00
		CS	0,00	TP	0,00	FPV	0,00			TR	0,00
		RS	0,00	PR	0,00	R	0,00			EP	0,00
		CP	0,00	PC	0,00	I	0,00	ECP		EC	0,00
		CS	0,00	TP	0,00	FPV	0,00			TR	0,00
		RS	0,00	PR	0,00	R	0,00			EP	0,00
		CP	0,00	PC	0,00	I	0,00	ECP		EC	0,00
		CS	0,00	TP	0,00	FPV	0,00			TR	0,00
		RS	0,00	PR	0,00	R	0,00			EP	0,00
CP	0,00	PC	0,00	I	0,00	ECP		EC	0,00		
CS	0,00	TP	0,00	FPV	0,00			TR	0,00		
Totale Programma	03	Interventi per gli anziani	RS	0,00	PR	0,00	R	0,00		EP	0,00
			CP	0,00	PC	0,00	I	0,00	ECP		0,00
			CS	0,00	TP	0,00	FPV	0,00		TR	0,00
1204 Programma 04 Interventi per soggetti a rischio di esclusione sociale											
Titolo 1	Spese correnti	RS	168.300,70	PR	118.454,43	R	-12.585,91			EP	37.260,36
		CP	282.515,80	PC	163.035,24	I	281.612,04	ECP		EC	118.576,80
		CS	450.816,50	TP	281.489,67	FPV	0,00			TR	155.837,16
		RS	0,00	PR	0,00	R	0,00			EP	0,00
		CP	0,00	PC	0,00	I	0,00	ECP		EC	0,00
		CS	0,00	TP	0,00	FPV	0,00			TR	0,00
		RS	0,00	PR	0,00	R	0,00			EP	0,00
		CP	0,00	PC	0,00	I	0,00	ECP		EC	0,00
		CS	0,00	TP	0,00	FPV	0,00			TR	0,00
		RS	0,00	PR	0,00	R	0,00			EP	0,00
CP	0,00	PC	0,00	I	0,00	ECP		EC	0,00		
CS	0,00	TP	0,00	FPV	0,00			TR	0,00		
Totale Programma	04	Interventi per soggetti a rischio di esclusione sociale	RS	168.300,70	PR	118.454,43	R	-12.585,91		EP	37.260,36
			CP	282.515,80	PC	163.035,24	I	281.612,04	ECP		118.576,80
			CS	450.816,50	TP	281.489,67	FPV	0,00		TR	155.837,16
1205 Programma 05 Interventi per le famiglie											
Titolo 1	Spese correnti	RS	190.928,47	PR	4.346,66	R	-180.379,83			EP	6.201,98
		CP	0,00	PC	0,00	I	0,00	ECP		EC	0,00
		CS	190.928,47	TP	4.346,66	FPV	0,00			TR	6.201,98
		RS	0,00	PR	0,00	R	0,00			EP	0,00
		CP	0,00	PC	0,00	I	0,00	ECP		EC	0,00
		CS	0,00	TP	0,00	FPV	0,00			TR	0,00
		RS	0,00	PR	0,00	R	0,00			EP	0,00
		CP	0,00	PC	0,00	I	0,00	ECP		EC	0,00
		CS	0,00	TP	0,00	FPV	0,00			TR	0,00
		RS	0,00	PR	0,00	R	0,00			EP	0,00
CP	0,00	PC	0,00	I	0,00	ECP		EC	0,00		
CS	0,00	TP	0,00	FPV	0,00			TR	0,00		
Totale Programma	05	Interventi per le famiglie	RS	190.928,47	PR	4.346,66	R	-180.379,83		EP	6.201,98
			CP	0,00	PC	0,00	I	0,00	ECP		0,00
			CS	190.928,47	TP	4.346,66	FPV	0,00		TR	6.201,98
Titolo 2 Spese in conto capitale											
Titolo 3 Spese per incremento di attività finanziarie											






PROVINCIA DI BARLETTA ANDRIA TRANI
(Esercizio 2015)

26/07/2016

CONTO DEL BILANCIO - GESTIONE DELLE SPESE

MISSIONE, PROGRAMMA, TITOLO	DENOMINAZIONE	RESIDUI PASSIVI AL 1/1/2015 (RS)		PAGAMENTI IN C/RESIDUI (PR)		RIACCERTAMENTI RESIDUI (R)		RESIDUI PASSIVI DA ESERCIZI PRECEDENTI (EP = RS-PR+R)	
		PREVISIONI DEFINITIVE DI COMPETENZA (CP)		PAGAMENTI IN C/COMPETENZA (PC)		IMPEGNI (I)		RESIDUI PASSIVI DA ESERCIZI DI COMPETENZA (EC = I-PC)	
		PREVISIONI DEFINITIVE DI CASSA (CS)		TOTALE PAGAMENTI (TP = PR+PC)		FONDO PLURIENNALE VINCOLATO (FPV)		TOTALE RESIDUI PASSIVI DA RIPORTARE (TR = EP+EC)	
Totale Programma 05	Interventi per le famiglie	RS 190.928,47	PR 4.246,66	R -180.379,83	EP 6.201,98	CP 0,00	I 0,00	EC 0,00	TR 6.201,98
CS 190.928,47	TP 4.246,66	FPV 0,00	ECP 0,00	TR 6.201,98					
Totale Programma 06	Interventi per il diritto alla casa	RS	PR	R	EP	CP	I	EC	TR
TITOLO 1	Spese correnti	RS	PR	R	EP	CP	I	EC	TR
		CP	PC		EC				
		CS	TP	FPV	TR				
TITOLO 2	Spese in conto capitale	RS	PR	R	EP	CP	I	EC	TR
		CP	PC		EC				
		CS	TP	FPV	TR				
TITOLO 3	Spese per incremento di attività finanziario	RS	PR	R	EP	CP	I	EC	TR
		CP	PC		EC				
		CS	TP	FPV	TR				
Totale Programma 06	Interventi per il diritto alla casa	RS	PR	R	EP	CP	I	EC	TR
		CP	PC		EC				
		CS	TP	FPV	TR				
TOTALE PROGRAMMA 07	Programmazione e governo della rete dei servizi socio-sanitari e sociali	RS	PR	R	EP	CP	I	EC	TR
TITOLO 1	Spese correnti	RS 916.923,94	PR 330.215,88	R -668,13	EP 86.039,93	CP 246.680,00	I 128.231,73	EC 7.001,55	TR 93.041,48
		CS 1.163.603,98	TP 952.446,06	FPV 0,00	TR 93.041,48				
TITOLO 2	Spese in conto capitale	RS	PR	R	EP	CP	I	EC	TR
		CP	PC		EC				
		CS	TP	FPV	TR				
TITOLO 3	Spese per incremento di attività finanziarie	RS	PR	R	EP	CP	I	EC	TR
		CP	PC		EC				
		CS	TP	FPV	TR				
Totale Programma 07	Programmazione e governo della rete dei servizi socio-sanitari e sociali	RS 916.923,94	PR 330.215,88	R -668,13	EP 86.039,93	CP 246.680,00	I 128.231,73	EC 7.001,55	TR 93.041,48
		CS 1.163.603,98	TP 952.446,06	FPV 0,00	TR 93.041,48				
TOTALE PROGRAMMA 08	Cooperazione e associazionismo	RS	PR	R	EP	CP	I	EC	TR
		CP	PC		EC				
		CS	TP	FPV	TR				



[Handwritten signature]

26/07/2016



PROVINCIA DI BARLETTA ANDRIA TRANI
(Esercizio 2015)

CONTO DEL BILANCIO - GESTIONE DELLE SPESE

MISSIONE, PROGRAMMA, TITOLO	DENOMINAZIONE	RESIDUI PASSIVIAL 1/1/2015 (RS)		PAGAMENTI IN C/RESIDUI (PR)		RACCERTAMENTI RESIDUI (R)		ECONOMIE DI COMPETENZA (ECP = CP-I-FPV)		RESIDUI PASSIVI DA ESERCIZI PRECEDENTI (EP = RS-PR+R)		
		PREVISIONI DEFINITIVE DI COMPETENZA (CP)	PREVISIONI DEFINITIVE DI CASSA (CS)	PAGAMENTI IN C/COMPETENZA (PC)	PAGAMENTI IN C/RESIDUI (PR)	IMPEGNI (I)	FONDO PLURIENNALE VINCOLATO (FPV)	COMPETENZA (CP = RS-PR+R)	RESIDUI PASSIVI DA ESERCIZI DI COMPETENZA (EC = HPC)	TOTALE RESIDUI PASSIVI DA RIPORTARE (TR = EP+EC)	TOTALE RESIDUI PASSIVI DA RIPORTARE (TR = EP+EC)	
TITOLO 1	Spese correnti	RS	0,00	PR	0,00	R	0,00			EP	0,00	
		CP	0,00	PC	0,00	I	0,00	0,00		EC	0,00	
		CS	0,00	TP	0,00	FPV	0,00	0,00		TR	0,00	
		RS	0,00	PR	0,00	R	0,00			EP	0,00	
		CP	0,00	PC	0,00	I	0,00	0,00	0,00	EC	0,00	
		CS	0,00	TP	0,00	FPV	0,00	0,00		TR	0,00	
		RS	0,00	PR	0,00	R	0,00			EP	0,00	
		CP	0,00	PC	0,00	I	0,00	0,00	0,00	EC	0,00	
		CS	0,00	TP	0,00	FPV	0,00	0,00		TR	0,00	
		RS	0,00	PR	0,00	R	0,00			EP	0,00	
		CP	0,00	PC	0,00	I	0,00	0,00	0,00	EC	0,00	
		CS	0,00	TP	0,00	FPV	0,00	0,00		TR	0,00	
Totale Programma	08	Cooperazione e associazionismo	RS	0,00	PR	0,00	R	0,00		EP	0,00	
			CP	0,00	PC	0,00	I	0,00	0,00	EC	0,00	
			CS	0,00	TP	0,00	FPV	0,00		TR	0,00	
1209	Programma	09	servizio necroscopico e cimiteriale	RS	0,00	PR	0,00	R	0,00		EP	0,00
			CP	0,00	PC	0,00	I	0,00	0,00	EC	0,00	
			CS	0,00	TP	0,00	FPV	0,00		TR	0,00	
			RS	0,00	PR	0,00	R	0,00		EP	0,00	
			CP	0,00	PC	0,00	I	0,00	0,00	EC	0,00	
			CS	0,00	TP	0,00	FPV	0,00		TR	0,00	
			RS	0,00	PR	0,00	R	0,00		EP	0,00	
			CP	0,00	PC	0,00	I	0,00	0,00	EC	0,00	
			CS	0,00	TP	0,00	FPV	0,00		TR	0,00	
			RS	0,00	PR	0,00	R	0,00		EP	0,00	
			CP	0,00	PC	0,00	I	0,00	0,00	EC	0,00	
			CS	0,00	TP	0,00	FPV	0,00		TR	0,00	
			RS	0,00	PR	0,00	R	0,00		EP	0,00	
			CP	0,00	PC	0,00	I	0,00	0,00	EC	0,00	
			CS	0,00	TP	0,00	FPV	0,00		TR	0,00	
			RS	0,00	PR	0,00	R	0,00		EP	0,00	
			CP	0,00	PC	0,00	I	0,00	0,00	EC	0,00	
			CS	0,00	TP	0,00	FPV	0,00		TR	0,00	
			RS	0,00	PR	0,00	R	0,00		EP	0,00	
			CP	0,00	PC	0,00	I	0,00	0,00	EC	0,00	
			CS	0,00	TP	0,00	FPV	0,00		TR	0,00	
			RS	0,00	PR	0,00	R	0,00		EP	0,00	
			CP	0,00	PC	0,00	I	0,00	0,00	EC	0,00	
			CS	0,00	TP	0,00	FPV	0,00		TR	0,00	
			RS	0,00	PR	0,00	R	0,00		EP	0,00	
			CP	0,00	PC	0,00	I	0,00	0,00	EC	0,00	
			CS	0,00	TP	0,00	FPV	0,00		TR	0,00	
			RS	0,00	PR	0,00	R	0,00		EP	0,00	
			CP	0,00	PC	0,00	I	0,00	0,00	EC	0,00	
			CS	0,00	TP	0,00	FPV	0,00		TR	0,00	
			RS	0,00	PR	0,00	R	0,00		EP	0,00	
			CP	0,00	PC	0,00	I	0,00	0,00	EC	0,00	
			CS	0,00	TP	0,00	FPV	0,00		TR	0,00	
			RS	0,00	PR	0,00	R	0,00		EP	0,00	
			CP	0,00	PC	0,00	I	0,00	0,00	EC	0,00	
			CS	0,00	TP	0,00	FPV	0,00		TR	0,00	
			RS	0,00	PR	0,00	R	0,00		EP	0,00	
			CP	0,00	PC	0,00	I	0,00	0,00	EC	0,00	
			CS	0,00	TP	0,00	FPV	0,00		TR	0,00	
			RS	0,00	PR	0,00	R	0,00		EP	0,00	
			CP	0,00	PC	0,00	I	0,00	0,00	EC	0,00	
			CS	0,00	TP	0,00	FPV	0,00		TR	0,00	
			RS	0,00	PR	0,00	R	0,00		EP	0,00	
			CP	0,00	PC	0,00	I	0,00	0,00	EC	0,00	
			CS	0,00	TP	0,00	FPV	0,00		TR	0,00	
			RS	0,00	PR	0,00	R	0,00		EP	0,00	
			CP	0,00	PC	0,00	I	0,00	0,00	EC	0,00	
			CS	0,00	TP	0,00	FPV	0,00		TR	0,00	
			RS	0,00	PR	0,00	R	0,00		EP	0,00	
			CP	0,00	PC	0,00	I	0,00	0,00	EC	0,00	
			CS	0,00	TP	0,00	FPV	0,00		TR	0,00	
			RS	0,00	PR	0,00	R	0,00		EP	0,00	
			CP	0,00	PC	0,00	I	0,00	0,00	EC	0,00	
			CS	0,00	TP	0,00	FPV	0,00		TR	0,00	
			RS	0,00	PR	0,00	R	0,00		EP	0,00	
			CP	0,00	PC	0,00	I	0,00	0,00	EC	0,00	
			CS	0,00	TP	0,00	FPV	0,00		TR	0,00	
			RS	0,00	PR	0,00	R	0,00		EP	0,00	
			CP	0,00	PC	0,00	I	0,00	0,00	EC	0,00	
			CS	0,00	TP	0,00	FPV	0,00		TR	0,00	
			RS	0,00	PR	0,00	R	0,00		EP	0,00	
			CP	0,00	PC	0,00	I	0,00	0,00	EC	0,00	
			CS	0,00	TP	0,00	FPV	0,00		TR	0,00	
			RS	0,00	PR	0,00	R	0,00		EP	0,00	
			CP	0,00	PC	0,00	I	0,00	0,00	EC	0,00	
			CS	0,00	TP	0,00	FPV	0,00		TR	0,00	
			RS	0,00	PR	0,00	R	0,00		EP	0,00	
			CP	0,00	PC	0,00	I	0,00	0,00	EC	0,00	
			CS	0,00	TP	0,00	FPV	0,00		TR	0,00	
			RS	0,00	PR	0,00	R	0,00		EP	0,00	
			CP	0,00	PC	0,00	I	0,00	0,00	EC	0,00	
			CS	0,00	TP	0,00	FPV	0,00		TR	0,00	
			RS	0,00	PR	0,00	R	0,00		EP	0,00	
			CP	0,00	PC	0,00	I	0,00	0,00	EC	0,00	
			CS	0,00	TP	0,00	FPV	0,00		TR	0,00	
			RS	0,00	PR	0,00	R	0,00		EP	0,00	
			CP	0,00	PC	0,00	I	0,00	0,00	EC	0,00	
			CS	0,00	TP	0,00	FPV	0,00		TR	0,00	
			RS	0,00	PR	0,00	R	0,00		EP	0,00	
			CP	0,00	PC	0,00	I	0,00	0,00	EC	0,00	
			CS	0,00	TP	0,00	FPV	0,00		TR	0,00	
			RS	0,00	PR	0,00	R	0,00		EP	0,00	
			CP	0,00	PC	0,00	I	0,00	0,00	EC	0,00	
			CS	0,00	TP	0,00	FPV	0,00		TR	0,00	
			RS	0,00	PR	0,00	R	0,00		EP	0,00	
			CP	0,00	PC	0,00	I	0,00	0,00	EC	0,00	
			CS	0,00	TP	0,00	FPV	0,00		TR	0,00	
			RS	0,00	PR	0,00	R	0,00		EP	0,00	
			CP	0,00	PC	0,00	I	0,00	0,00	EC	0,00	
			CS	0,00	TP	0,00	FPV	0,00		TR	0,00	
			RS	0,00	PR	0,00	R	0,00		EP	0,00	
			CP	0,00	PC	0,00	I	0,00	0,00	EC	0,00	
			CS	0,00	TP	0,00	FPV	0,00		TR	0,00	
			RS	0,00	PR	0,00	R	0,00		EP	0,00	
			CP	0,00	PC	0,00	I	0,00	0,00	EC	0,00	
			CS	0,00	TP	0,00	FPV	0,00		TR	0,00	
			RS	0,00	PR	0,00	R	0,00		EP	0,00	
			CP	0,00	PC	0,00	I	0,00	0,00	EC	0,00	
			CS	0,00	TP	0,00	FPV	0,00		TR	0,00	
			RS	0,00	PR	0,00	R	0,00		EP	0,00	
			CP	0,00	PC	0,00	I	0,00	0,00	EC	0,00	
			CS	0,00	TP	0,00	FPV	0,00		TR	0,00	
			RS	0,00	PR	0,00	R	0,00		EP	0,00	
			CP	0,00	PC	0,00	I	0,00	0,00	EC	0,00	
			CS	0,00	TP	0,00	FPV	0,00		TR	0,00	
			RS	0,00	PR	0,00	R	0,00		EP	0,00	
			CP	0,00	PC	0,00	I	0,00	0,00	EC	0,00	




PROVINCIA DI BARLETTA ANDRIA TRANI
(Esercizio 2015)

26/07/2016

CONTO DEL BILANCIO - GESTIONE DELLE SPESE

MISSIONE, PROGRAMMA, TITOLO	DENOMINAZIONE	RESIDUI PASSIVI AL 1/1/2015 (RS)			PAGAMENTI IN CREDITI (PR)		RIACCERTAMENTI RESIDUI (R)		RESIDUI PASSIVI DA ESERCIZI PRECEDENTI (EP = RS-PR+R)		
		PREVISIONI DEFINITIVE DI COMPETENZA (CP)		PAGAMENTI IN C/COMPETENZA (PC)		IMPEGNI (I)		ECONOMIE DI COMPETENZA (ECP = CP-I-FPV)		RESIDUI PASSIVI DA ESERCIZI DI COMPETENZA (EC = I-PC)	
		PREVISIONI DEFINITIVE DI CASSA (CS)		TOTALE PAGAMENTI (TP = PR+PC)		FONDO PLURIENNALE VINCOLATO (FPV)				TOTALE RESIDUI PASSIVI DA RIPORTARE (TR = EP+EC)	
1301 MISSIONE	1 tutela della salute	RS	0,00	PR	0,00	R	0,00	EP	0,00	0,00	
Programma	01 Servizio sanitario regionale - finanziamento ordinario corrente per la garanzia dei LEA	CP	0,00	PC	0,00	I	0,00	ECP	0,00	0,00	
	Spese correnti	CS	0,00	TP	0,00	FPV	0,00	TR	0,00	0,00	
Totale Programma	01 Servizio sanitario regionale - finanziamento ordinario corrente per la garanzia dei LEA	RS	0,00	PR	0,00	R	0,00	EP	0,00	0,00	
		CP	0,00	PC	0,00	I	0,00	ECP	0,00	0,00	
		CS	0,00	TP	0,00	FPV	0,00	TR	0,00	0,00	
1302 Programma	02 Servizio sanitario regionale - finanziamento aggiuntivo corrente per livelli di assistenza superiori ai LEA	RS	0,00	PR	0,00	R	0,00	EP	0,00	0,00	
Titolo 1	Spese correnti	CP	0,00	PC	0,00	I	0,00	ECP	0,00	0,00	
		CS	0,00	TP	0,00	FPV	0,00	TR	0,00	0,00	
Totale Programma	02 Servizio sanitario regionale - finanziamento aggiuntivo corrente per livelli di assistenza superiori ai LEA	RS	0,00	PR	0,00	R	0,00	EP	0,00	0,00	
		CP	0,00	PC	0,00	I	0,00	ECP	0,00	0,00	
		CS	0,00	TP	0,00	FPV	0,00	TR	0,00	0,00	
1303 Programma	03 Servizio sanitario regionale - finanziamento aggiuntivo corrente per la copertura dello squilibrio di bilancio corrente	RS	0,00	PR	0,00	R	0,00	EP	0,00	0,00	
Titolo 1	Spese correnti	CP	0,00	PC	0,00	I	0,00	ECP	0,00	0,00	
		CS	0,00	TP	0,00	FPV	0,00	TR	0,00	0,00	
Totale Programma	03 Servizio sanitario regionale - finanziamento aggiuntivo corrente per la copertura dello squilibrio di bilancio corrente	RS	0,00	PR	0,00	R	0,00	EP	0,00	0,00	
		CP	0,00	PC	0,00	I	0,00	ECP	0,00	0,00	
		CS	0,00	TP	0,00	FPV	0,00	TR	0,00	0,00	
1304 Programma	04 Servizio sanitario regionale - piano di disavanzo sanitario relativi ad esercizi progressi	RS	0,00	PR	0,00	R	0,00	EP	0,00	0,00	
Titolo 2	Spese in conto capitale	CP	0,00	PC	0,00	I	0,00	ECP	0,00	0,00	
		CS	0,00	TP	0,00	FPV	0,00	TR	0,00	0,00	
Totale Programma	04 Servizio sanitario regionale - piano di disavanzo sanitario relativi ad esercizi progressi	RS	0,00	PR	0,00	R	0,00	EP	0,00	0,00	
		CP	0,00	PC	0,00	I	0,00	ECP	0,00	0,00	
		CS	0,00	TP	0,00	FPV	0,00	TR	0,00	0,00	
1305 Programma	05 Servizio sanitario regionale - investimenti sanitari	RS	0,00	PR	0,00	R	0,00	EP	0,00	0,00	
		CP	0,00	PC	0,00	I	0,00	ECP	0,00	0,00	
		CS	0,00	TP	0,00	FPV	0,00	TR	0,00	0,00	



[Handwritten signature]

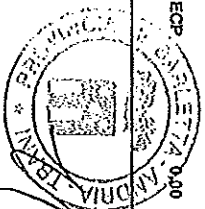
26/07/2016



PROVINCIA DI BARLETTA ANDRIA TRANI
(Esercizio 2015)

CONTO DEL BILANCIO - GESTIONE DELLE SPESE

MISSIONE, PROGRAMMA, TITOLO	DENOMINAZIONE	RESIDUI PASSIVI AL 1/1/2015 (RS)		PAGAMENTI IN C/RESIDUI (PR)		RACCERTAMENTI RESIDUI (R)		ECONOMIE DI COMPETENZA (ECP = CP-LFPV)		RESIDUI PASSIVI DA ESERCIZI PRECEDENTI (EP = RS-PR+R)	
		PREVISIONI DEFINITIVE DI COMPETENZA (CP)	PREVISIONI DEFINITIVE DI CASSA (CS)	PAGAMENTI IN C/COMPETENZA (PC)	TOTALE PAGAMENTI (TP = PR+PC)	IMPEGNI (I)	FONDO PLURIENNALE VINCOLATO (FPV)			RESIDUI PASSIVI DA ESERCIZI DI COMPETENZA (EC = L-PC)	TOTALE RESIDUI PASSIVI DA RIPORTARE (TR = EP+EC)
Titolo 2	Spese in conto capitale	RS	0,00	PR	0,00	R	0,00			EP	0,00
		CP	0,00	PC	0,00	I	0,00	ECP	0,00	EC	0,00
		CS	0,00	TP	0,00	FPV	0,00			TR	0,00
		RS	0,00	PR	0,00	R	0,00			EP	0,00
		CP	0,00	PC	0,00	I	0,00	ECP	0,00	EC	0,00
		CS	0,00	TP	0,00	FPV	0,00			TR	0,00
Totale Programma 05	Servizio sanitario regionale - investimenti sanitari	RS	0,00	PR	0,00	R	0,00			EP	0,00
		CP	0,00	PC	0,00	I	0,00	ECP	0,00	EC	0,00
		CS	0,00	TP	0,00	FPV	0,00			TR	0,00
1306	Programma 06	Servizio sanitario regionale - restituzione maggiori getti SSN									
Titolo 1	Spese correnti	RS	0,00	PR	0,00	R	0,00			EP	0,00
		CP	0,00	PC	0,00	I	0,00	ECP	0,00	EC	0,00
		CS	0,00	TP	0,00	FPV	0,00			TR	0,00
		RS	0,00	PR	0,00	R	0,00			EP	0,00
		CP	0,00	PC	0,00	I	0,00	ECP	0,00	EC	0,00
		CS	0,00	TP	0,00	FPV	0,00			TR	0,00
Totale Programma 06	Servizio sanitario regionale - restituzione maggiori getti SSN	RS	0,00	PR	0,00	R	0,00			EP	0,00
		CP	0,00	PC	0,00	I	0,00	ECP	0,00	EC	0,00
		CS	0,00	TP	0,00	FPV	0,00			TR	0,00
1307	Programma 07	Ulteriori spese in materia sanitaria									
Titolo 1	Spese correnti	RS	0,00	PR	0,00	R	0,00			EP	0,00
		CP	0,00	PC	0,00	I	0,00	ECP	0,00	EC	0,00
		CS	0,00	TP	0,00	FPV	0,00			TR	0,00
		RS	0,00	PR	0,00	R	0,00			EP	0,00
		CP	0,00	PC	0,00	I	0,00	ECP	0,00	EC	0,00
		CS	0,00	TP	0,00	FPV	0,00			TR	0,00
Totale Programma 07	Ulteriori spese in materia sanitaria	RS	0,00	PR	0,00	R	0,00	ECP	0,00	EP	0,00
		CP	0,00	PC	0,00	I	0,00	ECP	0,00	EC	0,00
		CS	0,00	TP	0,00	FPV	0,00			TR	0,00






PROVINCIA DI BARLETTA-ANDRIA-TRANI
(Esercizio 2015)

26/07/2016

CONTO DEL BILANCIO - GESTIONE DELLE SPESE

MISSIONE, PROGRAMMA, TITOLO	RESIDUI PASSIVI AL 1/1/2015 (RS)		PAGAMENTI IN C/RESIDUI (PR)		RIACCERTAMENTI RESIDUI (R)		RESIDUI PASSIVI DA ESERCIZI PRECEDENTI (EP = RS-PR+R)	
	PREVISIONI DEFINITIVE DI COMPETENZA (CP)	PREVISIONI DEFINITIVE DI CASSA (CS)	PAGAMENTI IN C/COMPETENZA (PC)	TOTALE PAGAMENTI (TP = PR+PC)	IMPEGNI (I)	FONDO PLURIENNALE VINCOLATO (FPV)	RESIDUI PASSIVI DA ESERCIZI DI COMPETENZA (EC = I-PC)	TOTALE RESIDUI PASSIVI DA RIPORTARE (TR = EP+EC)
	RS	0,00	PR	0,00	R	0,00	EP	0,00
	CP	0,00	PC	0,00	I	0,00	EC	0,00
	CS	0,00	TP	0,00	FPV	0,00	TR	0,00
TOTALE MISSIONE 13 Tutela della salute								



~

9


26/07/2016



PROVINCIA DI BARLETTA ANDRIA TRANI
(Esercizio 2015)

CONTO DEL BILANCIO - GESTIONE DELLE SPESE

MISSIONE	PROGRAMMA	TITOLO	DENOMINAZIONE	RESIDUI PASSIVI AL 1/1/2015 (RS)		PAGAMENTI IN C/RESIDUI (PR)		RACCERTAMENTI RESIDUI (R)		ECONOMIE DI COMPETENZA (ECP = CP-4-FPV)		RESIDUI PASSIVI DA ESERCIZI PRECEDENTI (EP = RS-PR-R)	
				PREVISIONI DEFINITIVE DI COMPETENZA (CP)	PREVISIONI DEFINITIVE DI CASSA (CS)	C/COMPETENZA (PC)	TOTALE PAGAMENTI (TP = PR+PC)	IMPEGNI (I)	FONDO PLURIENNALE VINCOLATO (FPV)	TOTALE RESIDUI PASSIVI DA RIPORTARE (TR = EP+EC)			
1401	Programma 01	14	Sviluppo economico e competitivo Industria PMI e Artigianato										
		TITOLO 1	Spese correnti	RS 169.529,53	CS	PR 110.143,72	R 112.617,09	I 1	-13.427,77	ECP 12.945,44	EP 45.938,04	EC 0,00	TR 45.938,04
				CP 125.562,53	PC	112.617,09	FPV 222.760,81	1	0,00		TR 45.938,04	EC 0,00	TR 45.938,04
				CS 295.092,06	TP								
		TITOLO 2	Spese in conto capitale	RS 0,00	CS	PR 0,00	R 0,00	I 0,00	0,00	ECP 0,00	EP 0,00	EC 0,00	TR 0,00
				CP 0,00	PC	0,00	FPV 0,00	1	0,00	0,00	TR 0,00	EC 0,00	TR 0,00
				CS 0,00	TP								
		TITOLO 3	Spese per incremento di attività finanziarie	RS 0,00	CS	PR 0,00	R 0,00	I 0,00	0,00	ECP 0,00	EP 0,00	EC 0,00	TR 0,00
				CP 0,00	PC	0,00	FPV 0,00	1	0,00	0,00	TR 0,00	EC 0,00	TR 0,00
				CS 0,00	TP								
		Totale Programma 01	Industria PMI e Artigianato	RS 169.529,53	CS 295.092,06	PR 110.143,72	R 112.617,09	I 1	-13.427,77	ECP 12.945,44	EP 45.938,04	EC 0,00	TR 45.938,04
				CP 125.562,53	PC 222.760,81	FPV							
				CS 295.092,06	TP								
1402	Programma 02	02	Commercio - reti distributive - titoli dei consumatori										
		TITOLO 1	Spese correnti	RS 0,00	CS	PR 0,00	R 0,00	I 0,00	0,00	ECP 0,00	EP 0,00	EC 0,00	TR 0,00
				CP 0,00	PC	0,00	FPV 0,00	1	0,00	0,00	TR 0,00	EC 0,00	TR 0,00
				CS 0,00	TP								
		TITOLO 2	Spese in conto capitale	RS 0,00	CS	PR 0,00	R 0,00	I 0,00	0,00	ECP 0,00	EP 0,00	EC 0,00	TR 0,00
				CP 0,00	PC	0,00	FPV 0,00	1	0,00	0,00	TR 0,00	EC 0,00	TR 0,00
				CS 0,00	TP								
		TITOLO 3	Spese per incremento di attività finanziarie	RS 0,00	CS	PR 0,00	R 0,00	I 0,00	0,00	ECP 0,00	EP 0,00	EC 0,00	TR 0,00
				CP 0,00	PC	0,00	FPV 0,00	1	0,00	0,00	TR 0,00	EC 0,00	TR 0,00
				CS 0,00	TP								
		Totale Programma 02	Commercio - reti distributive - titoli dei consumatori	RS 0,00	CS 0,00	PR 0,00	R 0,00	I 0,00	0,00	ECP 0,00	EP 0,00	EC 0,00	TR 0,00
				CP 0,00	PC 0,00	FPV							
				CS 0,00	TP								
1403	Programma 03	03	Ricerca e innovazione										
		TITOLO 1	Spese correnti	RS 0,00	CS	PR 0,00	R 0,00	I 0,00	0,00	ECP 0,00	EP 0,00	EC 0,00	TR 0,00
				CP 0,00	PC	0,00	FPV 0,00	1	0,00	0,00	TR 0,00	EC 0,00	TR 0,00
				CS 0,00	TP								





PROVINCIA DI BARLETTA ANDRIA TRANI
(Esercizio 2015)

26/07/2016

CONTO DEL BILANCIO - GESTIONE DELLE SPESE

MISSIONE, PROGRAMMA, TITOLO	DENOMINAZIONE	RESIDUI PASSIVI AL 1/1/2015 (RS)		PAGAMENTI IN C/RESIDUI (PR)		RIACCERTAMENTI RESIDUI (R)		RESIDUI PASSIVI DA ESERCIZI PRECEDENTI (EP = RS-PR+R)	
		PREVISIONI DEFINITIVE DI COMPETENZA (CP)		PAGAMENTI IN C/COMPETENZA (PC)		IMPEGNI (I)		RESIDUI PASSIVI DA ESERCIZI DI COMPETENZA (EC = I-PC)	
		PREVISIONI DEFINITIVE DI CASSA (CS)		TOTALE PAGAMENTI (TP = PR+PC)		FONDO PLURIENNALE VINCOLATO (FPV)		TOTALE RESIDUI PASSIVI DA RIPORTARE (TR = EP+EC)	
Titolo 2	Spese in conto capitale	RS	0,00	PR	0,00	R	0,00	EP	0,00
		CP	0,00	PC	0,00	I	0,00	EC	0,00
		CS	0,00	TP	0,00	FPV	0,00	TR	0,00
Titolo 3	Spese per incremento di attività finanziarie	RS	0,00	PR	0,00	R	0,00	EP	0,00
		CP	0,00	PC	0,00	I	0,00	EC	0,00
		CS	0,00	TP	0,00	FPV	0,00	TR	0,00
Totale Programma 03 Ricerca e innovazione		RS	0,00	PR	0,00	R	0,00	EP	0,00
		CP	0,00	PC	0,00	I	0,00	EC	0,00
		CS	0,00	TP	0,00	FPV	0,00	TR	0,00
1404 Programma 04 Reti e altri servizi di pubblica utilità		RS	0,00	PR	0,00	R	0,00	EP	0,00
Titolo 1	Spese correnti	CP	0,00	PC	0,00	I	0,00	EC	0,00
		CS	0,00	TP	0,00	FPV	0,00	TR	0,00
		RS	0,00	PR	0,00	R	0,00	EP	0,00
Titolo 2	Spese in conto capitale	CP	0,00	PC	0,00	I	0,00	EC	0,00
		CS	0,00	TP	0,00	FPV	0,00	TR	0,00
		RS	0,00	PR	0,00	R	0,00	EP	0,00
Titolo 3	Spese per incremento di attività finanziarie	CP	0,00	PC	0,00	I	0,00	EC	0,00
		CS	0,00	TP	0,00	FPV	0,00	TR	0,00
		RS	0,00	PR	0,00	R	0,00	EP	0,00
Totale Programma 04 Reti e altri servizi di pubblica utilità		RS	0,00	PR	0,00	R	0,00	EP	0,00
		CP	0,00	PC	0,00	I	0,00	EC	0,00
		CS	0,00	TP	0,00	FPV	0,00	TR	0,00
TOTALE MISSIONE 14 Sviluppo economico e competitività		RS	169.529,53	PR	110.143,72	R	-13.427,77	EP	45.958,04
		CP	125.562,53	PC	112.617,09	I	112.617,09	EC	0,00
		CS	295.092,06	TP	222.760,81	FPV	0,00	TR	45.958,04



R


26/07/2016



PROVINCIA DI BARLETTA ANDRIA TRANI
(Esercizio 2015)

CONTO DEL BILANCIO - GESTIONE DELLE SPESE

MISSIONE, PROGRAMMA, TITOLO	DENOMINAZIONE	RESIDUI PASSIVI AL 1/1/2015 (RS)		PAGAMENTI IN C/RESIDUI (PR)		RACCERTAMENTI RESIDUI (R)		ECONOMIE DI COMPETENZA (ECP = CP+FPV)		RESIDUI PASSIVI DA ESERCIZI PRECEDENTI (EP = RS-PR+R)	
		PREVISIONI DEFINITIVE DI COMPETENZA (CP)	PREVISIONI DEFINITIVE DI CASSA (CS)	PAGAMENTI IN C/COMPETENZA (PC)	TOTALE PAGAMENTI (TP = PR+PC)	IMPEGNI (I)	FONDO PLURIENNALE VINCOLATO (FPV)	COMPETENZA (CP)	FPV (FPV)	RESIDUI PASSIVI DA ESERCIZI DI COMPETENZA (EC = I-PC)	TOTALE RESIDUI PASSIVI DA RIPORTARE (TR = EP+ECP)
MISSIONE 15	Politiche per il lavoro e la formazione professionale										
1501 Programma 01	Servizi per lo sviluppo del mercato del lavoro										
TITOLO 1	Spese correnti	RS 2.220.165,57	PR 774.795,33	R -10.001,28	ECP 183.603,75	EP 1.435.368,96	EC 1.355.091,45	TR 2.790.460,41	EP 1.435.368,96	EC 1.355.091,45	TR 2.790.460,41
		CP 4.937.646,18	PC 3.398.950,98	I 4.754.042,43	I 0,00	I 0,00	I 0,00	I 0,00	I 0,00	I 0,00	I 0,00
		CS 7.099.011,75	TP 4.173.746,31								
TITOLO 2	Spese in conto capitale	RS 0,00	PR 0,00	R 0,00	ECP 0,00	EP 0,00	EC 0,00	TR 0,00	EP 0,00	EC 0,00	TR 0,00
		CP 0,00	PC 0,00	I 0,00	I 0,00	I 0,00	I 0,00	I 0,00	I 0,00	I 0,00	I 0,00
		CS 0,00	TP 0,00								
TITOLO 3	Spese per incremento di attività finanziarie	RS 0,00	PR 0,00	R 0,00	ECP 0,00	EP 0,00	EC 0,00	TR 0,00	EP 0,00	EC 0,00	TR 0,00
		CP 0,00	PC 0,00	I 0,00	I 0,00	I 0,00	I 0,00	I 0,00	I 0,00	I 0,00	I 0,00
		CS 0,00	TP 0,00								
Totale Programma 01	Servizi per lo sviluppo del mercato del lavoro	RS 2.220.165,57	PR 774.795,33	R -10.001,28	ECP 183.603,75	EP 1.435.368,96	EC 1.355.091,45	TR 2.790.460,41	EP 1.435.368,96	EC 1.355.091,45	TR 2.790.460,41
		CP 4.937.646,18	PC 3.398.950,98	I 4.754.042,43	I 0,00	I 0,00	I 0,00	I 0,00	I 0,00	I 0,00	I 0,00
		CS 7.099.011,75	TP 4.173.746,31								
1502 Programma 02	Formazione professionale										
TITOLO 1	Spese correnti	RS 3.896.734,72	PR 2.980.758,59	R -589,99	ECP 5.596,13	EP 915.386,14	EC 0,00	TR 915.386,14	EP 915.386,14	EC 0,00	TR 915.386,14
		CP 270.547,21	PC 284.951,08	I 264.951,08	I 0,00	I 0,00	I 0,00	I 0,00	I 0,00	I 0,00	I 0,00
		CS 4.167.281,93	TP 3.245.709,67								
TITOLO 2	Spese in conto capitale	RS 0,00	PR 0,00	R 0,00	ECP 0,00	EP 0,00	EC 0,00	TR 0,00	EP 0,00	EC 0,00	TR 0,00
		CP 0,00	PC 0,00	I 0,00	I 0,00	I 0,00	I 0,00	I 0,00	I 0,00	I 0,00	I 0,00
		CS 0,00	TP 0,00								
TITOLO 3	Spese per incremento di attività finanziarie	RS 0,00	PR 0,00	R 0,00	ECP 0,00	EP 0,00	EC 0,00	TR 0,00	EP 0,00	EC 0,00	TR 0,00
		CP 0,00	PC 0,00	I 0,00	I 0,00	I 0,00	I 0,00	I 0,00	I 0,00	I 0,00	I 0,00
		CS 0,00	TP 0,00								
Totale Programma 02	Formazione professionale	RS 3.896.734,72	PR 2.980.758,59	R -589,99	ECP 5.596,13	EP 915.386,14	EC 0,00	TR 915.386,14	EP 915.386,14	EC 0,00	TR 915.386,14
		CP 270.547,21	PC 284.951,08	I 264.951,08	I 0,00	I 0,00	I 0,00	I 0,00	I 0,00	I 0,00	I 0,00
		CS 4.167.281,93	TP 3.245.709,67								
1503 Programma 03	Sostegno all'occupazione										
TITOLO 1	Spese correnti	RS 0,00	PR 0,00	R 0,00	ECP 0,00	EP 0,00	EC 0,00	TR 0,00	EP 0,00	EC 0,00	TR 0,00
		CP 0,00	PC 0,00	I 0,00	I 0,00	I 0,00	I 0,00	I 0,00	I 0,00	I 0,00	I 0,00
		CS 0,00	TP 0,00								






PROVINCIA DI BARLETTA ANDRIA TRANI
(Esercizio 2015)

26/07/2016

CONTO DEL BILANCIO - GESTIONE DELLE SPESE

MISSIONE, PROGRAMMA, TITOLO	DENOMINAZIONE	RESIDUI PASSIVI AL 1/1/2015 (RS)		PAGAMENTI IN C/RESIDUI (PR)		RIACCERTAMENTI RESIDUI (R)		RESIDUI PASSIVI DA ESERCIZI PRECEDENTI (EP = RS-PR+R)	
		PREVISIONI DEFINITIVE DI COMPETENZA (CP)		PAGAMENTI IN C/COMPETENZA (PC)		IMPEGNI (I)		RESIDUI PASSIVI DA ESERCIZI DI COMPETENZA (EC = I-PC)	
		PREVISIONI DEFINITIVE DI CASSA (CS)		TOTALE PAGAMENTI (TP = PR+PC)		FONDO PLURIENNALE VINCOLATO (FPV)		TOTALE RESIDUI PASSIVI DA RIPORTARE (TR = EP+EC)	
Titolo 2	Spese in conto capitale	RS	0,00	PR	0,00	R	0,00	EP	0,00
		CP	0,00	PC	0,00	I	0,00	EC	0,00
		CS	0,00	TP	0,00	FPV	0,00	TR	0,00
Titolo 3	Spese per incremento di attività finanziarie	RS	0,00	PR	0,00	R	0,00	EP	0,00
		CP	0,00	PC	0,00	I	0,00	EC	0,00
		CS	0,00	TP	0,00	FPV	0,00	TR	0,00
Totale Programma 03	Sostegno all'occupazione	RS	0,00	PR	0,00	R	0,00	EP	0,00
		CP	0,00	PC	0,00	I	0,00	EC	0,00
		CS	0,00	TP	0,00	FPV	0,00	TR	0,00
TOTALE MISSIONE 15	Politiche per il lavoro e la formazione professionale	RS	6.116.900,29	PR	3.755.553,92	R	-10.591,27	EP	2.350.755,10
		CP	5.208.193,39	PC	3.663.902,06	I	5.018.993,51	EC	1.355.091,45
		CS	11.266.293,68	TP	7.419.455,98	FPV	0,00	TR	3.705.946,55



9


26/07/2016



PROVINCIA DI BARLETTA-ANDRIA-TRANI
(Esercizio 2015)

CONTO DEL BILANCIO - GESTIONE DELLE SPESE

MISSIONE, PROGRAMMA, TITOLO	DENOMINAZIONE	RESIDUI PASSIVI AL 1/1/2015 (RS)		PAGAMENTI C/RESIDUI (PR)		RACCERTAMENTI RESIDUI (R)		ECONOMIE DI COMPETENZA (ECP = CP+FPV)		RESIDUI PASSIVI DA ESERCIZI PRECEDENTI (EP = RS-PR+R)	
		PREVISIONI DEFINITIVE DI COMPETENZA (CP)	PREVISIONI DEFINITIVE DI CASSA (CS)	PAGAMENTI IN C/COMPETENZA (PC)	TOTALE PAGAMENTI (TP = PR+PC)	IMPEGNI (I)	FONDO PLURIENNALE VINCOLATO (FPV)			RESIDUI PASSIVI DA ESERCIZI DI COMPETENZA (EC = IP+PC)	TOTALE RESIDUI PASSIVI DA RIPORTARE (TR = EP+EC)
MISSIONE 16	Agricoltura, politiche agroalimentari e pesca										
Programma 01	Sviluppo del settore agricolo e del sistema agroalimentare										
TITOLO 1	Spese correnti	RS 111.872,24	PR 84.405,39	R -7.139,01	ECP 66.030,37	EP 20.327,94					
		CP 317.412,95	PC 227.747,52	I 231.382,58		EC 3.636,06					
		CS 429.285,29	TP 312.152,91	FPV 0,00		TR 23.963,00					
TITOLO 2	Spese in conto capitale	RS 403.687,99	PR 0,00	R 0,00	ECP 135.397,82	EP 0,00					
		CP 403.687,99	PC 0,00	I 0,00		EC 268.290,17					
		CS 403.687,99	TP 0,00	FPV 0,00		TR 268.290,17					
TITOLO 3	Spese per incremento di attività finanziarie	RS 0,00	PR 0,00	R 0,00	ECP 0,00	EP 0,00					
		CP 0,00	PC 0,00	I 0,00		EC 0,00					
		CS 0,00	TP 0,00	FPV 0,00		TR 0,00					
Totale Programma 01	Sviluppo del settore agricolo e del sistema agroalimentare	RS 111.872,24	PR 84.405,39	R -7.139,01	ECP 221.428,19	EP 20.327,94					
		CP 721.100,94	PC 227.747,52	I 499.672,75		EC 271.925,23					
		CS 832.973,23	TP 312.152,91	FPV 0,00		TR 292.253,17					
Programma 02	Caccia e pesca										
TITOLO 1	Spese correnti	RS 72.847,77	PR 18.752,32	R -52.088,74	ECP 20.000,00	EP 2.006,71					
		CP 20.000,00	PC 0,00	I 0,00		EC 0,00					
		CS 93.014,33	TP 18.752,32	FPV 0,00		TR 2.006,71					
TITOLO 2	Spese in conto capitale	RS 0,00	PR 0,00	R 0,00	ECP 0,00	EP 0,00					
		CP 0,00	PC 0,00	I 0,00		EC 0,00					
		CS 0,00	TP 0,00	FPV 0,00		TR 0,00					
TITOLO 3	Spese per incremento di attività finanziarie	RS 0,00	PR 0,00	R 0,00	ECP 0,00	EP 0,00					
		CP 0,00	PC 0,00	I 0,00		EC 0,00					
		CS 0,00	TP 0,00	FPV 0,00		TR 0,00					
Totale Programma 02	Caccia e pesca	RS 72.847,77	PR 18.752,32	R -52.088,74	ECP 20.000,00	EP 2.006,71					
		CP 20.000,00	PC 0,00	I 0,00		EC 0,00					
		CS 93.014,33	TP 18.752,32	FPV 0,00		TR 2.006,71					
TOTALE MISSIONE 16	Agricoltura, politiche agroalimentari e pesca	RS 184.720,11	PR 103.157,71	R -59.221,75	ECP 24.428,19	EP 22.334,65					
		CP 744.100,94	PC 227.747,52	I 499.672,75		EC 271.925,23					
		CS 925.987,61	TP 330.905,23	FPV 0,00		TR 294.253,88					






PROVINCIA DI BARLETTA-ANDRIA-TRANI
(Esercizio 2015)

26/07/2016

CONTO DEL BILANCIO - GESTIONE DELLE SPESE

MISSIONE, PROGRAMMA, TITOLO	DENOMINAZIONE	RESIDUI PASSIVI AL 1/1/2015 (RS)		PAGAMENTI IN C/RESIDUI (PR)		RIACCERTAMENTI RESIDUI (R)		ECONOMIE DI COMPETENZA (ECP = CP-I-FPV)	RESIDUI PASSIVI DA ESERCIZI PRECEDENTI (EP = RS-PR+R)	
		PREVISIONI DEFINITIVE DI COMPETENZA (CP)		PAGAMENTI IN C/COMPETENZA (PC)		IMPEGNI (I)				
		PREVISIONI DEFINITIVE DI CASSA (CS)		TOTALE PAGAMENTI (TP = PR+PC)		FONDO PLURIENNALE VINCOLATO (FPV)				
MISSIONE 17	Energia e diversificazione delle fonti energetiche	RS	0,00	PR	0,00	R	0,00		EP	0,00
17/01 Programma 01	Fonti energetiche	CP	1.000,00	PC	579,17	I	579,17	ECP	EC	0,00
		CS	1.000,00	TP	579,17	FPV	0,00		TR	0,00
	Spese correnti	RS	0,00	PR	0,00	R	0,00		EP	0,00
		CP	0,00	PC	0,00	I	0,00	ECP	EC	0,00
		CS	0,00	TP	0,00	FPV	0,00		TR	0,00
	Spese in conto capitale	RS	0,00	PR	0,00	R	0,00		EP	0,00
		CP	0,00	PC	0,00	I	0,00	ECP	EC	0,00
		CS	0,00	TP	0,00	FPV	0,00		TR	0,00
	Spese per incremento di attività finanziarie	RS	0,00	PR	0,00	R	0,00		EP	0,00
		CP	0,00	PC	0,00	I	0,00	ECP	EC	0,00
		CS	0,00	TP	0,00	FPV	0,00		TR	0,00
	Totale Programma 01	RS	0,00	PR	0,00	R	0,00		EP	0,00
		CP	1.000,00	PC	579,17	I	579,17	ECP	EC	0,00
		CS	1.000,00	TP	579,17	FPV	0,00		TR	0,00
	TOTALE MISSIONE 17	RS	0,00	PR	0,00	R	0,00		EP	0,00
		CP	1.000,00	PC	579,17	I	579,17	ECP	EC	0,00
		CS	1.000,00	TP	579,17	FPV	0,00		TR	0,00



26/07/2016



PROVINCIA DI BARLETTA ANDRIA TRANI
(Esercizio 2015)

CONTO DEL BILANCIO - GESTIONE DELLE SPESE

MISSIONE	PROGRAMMA	TITOLO	DENOMINAZIONE	RESIDUI PASSIVI AL	PAGAMENTI IN	RACCONTI	FONDO PLURIENNALE	ECONOMIE DI	RESIDUI PASSIVI DA ESERCIZIO
				1/1/2015 (RS)	C/RESIDUI (PR)	RESIDUI (R)			COMPETENZA (ECP = GP+FPV)
				PREVISIONI DEFINITIVE DI	PAGAMENTI IN	IMPEGNI (I)			RESIDUI PASSIVI DA ESERCIZIO
				COMPETENZA (CP)	C/COMPETENZA (PC)	(I)			DI COMPETENZA (EC = I-PC)
				PREVISIONI DEFINITIVE DI	TOTALE PAGAMENTI	VINCOLATO (FPV)			TOTALE RESIDUI PASSIVI DA
				CASSA (CS)	(TP = PR+PC)				RIPORTARE (TR = EP+EC)
18	01	1801	Relazioni con le altre autonomie territoriali e locali						
			Relazioni finanziarie con le altre autonomie territoriali						
			TITOLO 1						
			Spese correnti	RS 0,00 PR	0,00 R	0,00	0,00		EP 0,00
				CP 0,00 PC	0,00 I	0,00	ECP	0,00	EC 0,00
				CS 0,00 TP	0,00 FPV	0,00			TR 0,00
			TITOLO 2						
			Spese in conto capitale	RS 0,00 PR	0,00 R	0,00	0,00		EP 0,00
				CP 0,00 PC	0,00 I	0,00	ECP	0,00	EC 0,00
				CS 0,00 TP	0,00 FPV	0,00			TR 0,00
			TITOLO 3						
			Spese per incremento di attività finanziaria	RS 0,00 PR	0,00 R	0,00	0,00		EP 0,00
				CP 0,00 PC	0,00 I	0,00	ECP	0,00	EC 0,00
				CS 0,00 TP	0,00 FPV	0,00			TR 0,00
	01		Totale Programma	RS 0,00 PR	0,00 R	0,00	0,00		EP 0,00
			Relazioni finanziarie con le altre autonomie territoriali	CP 0,00 PC	0,00 I	0,00	ECP	0,00	EC 0,00
				CS 0,00 TP	0,00 FPV	0,00			TR 0,00
	18		TOTALE MISSIONE	RS 0,00 PR	0,00 R	0,00	0,00		EP 0,00
			Relazioni con le altre autonomie territoriali e locali	CP 0,00 PC	0,00 I	0,00	ECP	0,00	EC 0,00
				CS 0,00 TP	0,00 FPV	0,00			TR 0,00





PROVINCIA DI BARLETTA ANDRIA TRANI
(Esercizio 2015)

26/07/2016

CONTO DEL BILANCIO - GESTIONE DELLE SPESE

MISSIONE, PROGRAMMA, TITOLO	DENOMINAZIONE	RESIDUI PASSIVI AL 1/1/2015 (RS)		PAGAMENTI IN C/RESIDUI (PR)		RIACCERTAMENTI RESIDUI (R)		RESIDUI PASSIVI DA ESERCIZI PRECEDENTI (EP = RS-PR+R)	
		PREVISIONI DEFINITIVE DI COMPETENZA (CP)		PAGAMENTI IN C/COMPETENZA (PC)		IMPEGNI (I)		RESIDUI PASSIVI DA ESERCIZI DI COMPETENZA (EC = I-PC)	
		PREVISIONI DEFINITIVE DI CASSA (CS)		TOTALE PAGAMENTI (TP = PR+PC)		FONDO PLURIENNALE VINCOLATO (FPV)		TOTALE RESIDUI PASSIVI DA RIPORTARE (TR = EP+EC)	
MISSIONE 19	Relazioni internazionali	RS	0,00	PR	0,00	R	0,00	EP	0,00
Programma 01	Relazioni internazionali e Cooperazione allo sviluppo	CP	0,00	PC	0,00	I	0,00	EC	0,00
	Spese correnti	CS	0,00	TP	0,00	FPV	0,00	TR	0,00
	Spese in conto capitale	RS	0,00	PR	0,00	R	0,00	EP	0,00
		CP	0,00	PC	0,00	I	0,00	EC	0,00
		CS	0,00	TP	0,00	FPV	0,00	TR	0,00
	Spese per incremento di attività finanziario	RS	0,00	PR	0,00	R	0,00	EP	0,00
		CP	0,00	PC	0,00	I	0,00	EC	0,00
		CS	0,00	TP	0,00	FPV	0,00	TR	0,00
Totale Programma 01	Relazioni internazionali e Cooperazione allo sviluppo	RS	0,00	PR	0,00	R	0,00	EP	0,00
		CP	0,00	PC	0,00	I	0,00	EC	0,00
		CS	0,00	TP	0,00	FPV	0,00	TR	0,00
TOTALE MISSIONE 19	Relazioni internazionali	RS	0,00	PR	0,00	R	0,00	EP	0,00
		CP	0,00	PC	0,00	I	0,00	EC	0,00
		CS	0,00	TP	0,00	FPV	0,00	TR	0,00



26/05/2016



PROVINCIA DI BARILETTA ANDRIA TRANI
(Esercizio 2015)

CONTO DEL BILANCIO - GESTIONE DELLE SPESE

MISSIONE, PROGRAMMA, TITOLO	DENOMINAZIONE	RESIDUI PASSIVI AL 1/1/2015 (RS)		PAGAMENTI IN C/RESIDUI (PR)		RACCERTAMENTI RESIDUI (R)		ECONOMIE DI COMPETENZA (ECP = CP-I-FPV)		RESIDUI PASSIVI DA ESERCIZI PRECEDENTI (EP = RS-PR+R)	
		PREVISIONI DEFINITIVE DI COMPETENZA (CP)	PREVISIONI DEFINITIVE DI CASSA (CS)	TOTALE PAGAMENTI (TP = PR+PC)	IMPEGNI (I)	FONDO PLURIENNALE VINCOLATO (FPV)	COMPETENZA (CP-I-FPV)	RESIDUI PASSIVI DA ESERCIZI DI COMPETENZA (EC = I+PC)			
MISSIONE 20											
Fondi da ripartire											
Fondo di riserva											
Programma 01	Spese correnti	RS 0,00	PR 0,00	R 0,00	0,00	0,00	0,00	0,00	EP 0,00	0,00	0,00
		CP 658,25	TP 658,25	I 0,00	0,00	0,00	ECP 658,25	TR 0,00	0,00	0,00	0,00
		CS 658,25		FPV 0,00	0,00	0,00		EP 0,00	0,00	0,00	0,00
		RS 0,00	PR 0,00	R 0,00	0,00	0,00	0,00	0,00	EP 0,00	0,00	0,00
		CP 0,00	TP 0,00	I 0,00	0,00	0,00	0,00	0,00	EP 0,00	0,00	0,00
		CS 0,00		FPV 0,00	0,00	0,00		TR 0,00	0,00	0,00	0,00
Totale Programma 01	Fondo di riserva	RS 0,00	PR 0,00	R 0,00	0,00	0,00	0,00	0,00	EP 0,00	0,00	0,00
		CP 658,25	TP 658,25	I 0,00	0,00	0,00	ECP 658,25	TR 0,00	0,00	0,00	0,00
		CS 658,25		FPV 0,00	0,00	0,00			0,00	0,00	0,00
Programma 02											
Fondo crediti di dubbia esigibilità											
Programma 02	Spese correnti	RS 0,00	PR 0,00	R 0,00	0,00	0,00	0,00	0,00	EP 0,00	0,00	0,00
		CP 710,682,25	TP 710,682,25	I 0,00	0,00	0,00	ECP 710,682,25	TR 0,00	0,00	0,00	0,00
		CS 0,00		FPV 0,00	0,00	0,00			0,00	0,00	0,00
Programma 03											
Altri fondi											
Programma 03	Spese correnti	RS 0,00	PR 0,00	R 0,00	0,00	0,00	0,00	0,00	EP 0,00	0,00	0,00
		CP 0,00	TP 0,00	I 0,00	0,00	0,00	ECP 0,00	TR 0,00	0,00	0,00	0,00
		CS 0,00		FPV 0,00	0,00	0,00			0,00	0,00	0,00
Programma 03	Spese in conto capitale	RS 0,00	PR 0,00	R 0,00	0,00	0,00	0,00	0,00	EP 0,00	0,00	0,00
		CP 0,00	TP 0,00	I 0,00	0,00	0,00	ECP 0,00	TR 0,00	0,00	0,00	0,00
		CS 0,00		FPV 0,00	0,00	0,00			0,00	0,00	0,00
Totale Programma 03	Altri fondi	RS 0,00	PR 0,00	R 0,00	0,00	0,00	0,00	0,00	EP 0,00	0,00	0,00
		CP 0,00	TP 0,00	I 0,00	0,00	0,00	ECP 0,00	TR 0,00	0,00	0,00	0,00
		CS 0,00		FPV 0,00	0,00	0,00			0,00	0,00	0,00
TOTALE MISSIONE 20											
Fondi da ripartire											
		RS 0,00	PR 0,00	R 0,00	0,00	0,00	ECP 0,00	TR 0,00	0,00	0,00	0,00
		CP 711,340,50	TP 711,340,50	I 0,00	0,00	0,00	ECP 711,340,50	TR 0,00	0,00	0,00	0,00
		CS 658,25		FPV 0,00	0,00	0,00			0,00	0,00	0,00



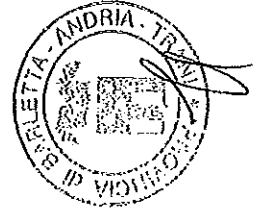


PROVINCIA DI BARLETTA ANDRIA TRANI
(Esercizio 2015)

26/07/2016

CONTO DEL BILANCIO - GESTIONE DELLE SPESE

MISSIONE, PROGRAMMA, TITOLO	DENOMINAZIONE	RESIDUI PASSIVI AL 1/1/2015 (RS)		PAGAMENTI IN C/RESIDUI (PR)		RUACCERTAMENTI RESIDUI (R)		RESIDUI PASSIVI DA ESERCIZI PRECEDENTI (EP = RS-PR+R)	
		PREVISIONI DEFINITIVE DI COMPETENZA (CP)		PAGAMENTI IN C/COMPETENZA (PC)		IMPEGNI (I)		RESIDUI PASSIVI DA ESERCIZI DI COMPETENZA (EC = I-PC)	
		PREVISIONI DEFINITIVE DI CASSA (CS)		TOTALE PAGAMENTI (TP = PR+PC)		FONDO PLURIENNALE VINCOLATO (FPV)		TOTALE RESIDUI PASSIVI DA RIPORTARE (TR = EP+EC)	
MISSIONE 50	Debito pubblico	RS	0,00	PR	0,00	R	0,00	EP	0,00
Programma 01	Quota interessi ammortamento mutui e prestiti obbligazionari	CP	0,00	PC	0,00	I	0,00	EC	0,00
	Spese correnti	CS	0,00	TP	0,00	FPV	0,00	TR	0,00
Totale Programma 01	Quota interessi ammortamento mutui e prestiti obbligazionari	RS	0,00	PR	0,00	R	0,00	EP	0,00
		CP	0,00	PC	0,00	I	0,00	EC	0,00
		CS	0,00	TP	0,00	FPV	0,00	TR	0,00
MISSIONE 502	Quota capitale ammortamento mutui e prestiti obbligazionari	RS	502.544,16	PR	0,00	R	0,00	EP	502.544,16
Programma 02	Rimborso prestiti	CP	800.745,25	PC	800.745,25	I	800.745,25	EC	0,00
		CS	800.745,25	TP	800.745,25	FPV	0,00	TR	502.544,16
Totale Programma 02	Quota capitale ammortamento mutui e prestiti obbligazionari	RS	502.544,16	PR	0,00	R	0,00	EP	502.544,16
		CP	800.745,25	PC	800.745,25	I	800.745,25	EC	0,00
		CS	800.745,25	TP	800.745,25	FPV	0,00	TR	502.544,16
TOTALE MISSIONE 50	Debito pubblico	RS	502.544,16	PR	0,00	R	0,00	EP	502.544,16
		CP	800.745,25	PC	800.745,25	I	800.745,25	EC	0,00
		CS	800.745,25	TP	800.745,25	FPV	0,00	TR	502.544,16



[Handwritten signature]

26/07/2016



PROVINCIA DI BARILETTA ANDRIA TRANI
(Esercizio 2015)

CONTO DEL BILANCIO - GESTIONE DELLE SPESE

MISSIONE Programma	60 01	Anticipazioni finanziarie Restituzione anticipazioni di tesoreria	DENOMINAZIONE	RESIDUI PASSIVI AL 1/1/2015 (RS)	PAGAMENTI IN C/RESIDUI (PR)	RIACCERTAMENTI RESIDUI (R)	ECONOMIE DI COMPETENZA (ECP = CP+FPV)	RESIDUI PASSIVI DA ESERCIZI PRECEDENTI (EP = RS-PR+R)					
				PREVISIONI DEFINITIVE DI COMPETENZA (CP)	PAGAMENTI IN C/COMPETENZA (PC)	IMPEGNI (I)		RESIDUI PASSIVI DA ESERCIZI DI COMPETENZA (EC = I-PC)					
				PREVISIONI DEFINITIVE DI CASSA (CS)	TOTALE PAGAMENTI (TP = PR+PC)	FONDO PLURIENNALE VINCOLATO (FPV)		TOTALE RESIDUI PASSIVI DA RIPORTARE (TR = EP+EC)					
MISSIONE	60	Anticipazioni finanziarie	Titolo 1	RS	0,00	PR	0,00	R	0,00	EP	0,00		
				CP	0,00	PC	0,00	I	0,00	ECP	0,00	EC	0,00
				CS	0,00	TP	0,00	FPV	0,00			TR	0,00
				RS	0,00	PR	0,00	R	0,00			EP	0,00
				CP	0,00	PC	0,00	I	0,00			EC	0,00
				CS	0,00	TP	0,00	FPV	0,00			TR	0,00
MISSIONE	60	Anticipazioni finanziarie	Titolo 5	RS	0,00	PR	0,00	R	0,00	EP	0,00		
				CP	0,00	PC	0,00	I	0,00	ECP	0,00	EC	0,00
				CS	0,00	TP	0,00	FPV	0,00			TR	0,00
				RS	0,00	PR	0,00	R	0,00			EP	0,00
				CP	0,00	PC	0,00	I	0,00			EC	0,00
				CS	0,00	TP	0,00	FPV	0,00			TR	0,00
MISSIONE	60	Anticipazioni finanziarie	Totale Programma 01	RS	0,00	PR	0,00	R	0,00	EP	0,00		
				CP	0,00	PC	0,00	I	0,00	ECP	0,00	EC	0,00
				CS	0,00	TP	0,00	FPV	0,00			TR	0,00
				RS	0,00	PR	0,00	R	0,00			EP	0,00
				CP	0,00	PC	0,00	I	0,00			EC	0,00
				CS	0,00	TP	0,00	FPV	0,00			TR	0,00
MISSIONE	60	Anticipazioni finanziarie	TOTALE MISSIONE	RS	0,00	PR	0,00	R	0,00	EP	0,00		
				CP	0,00	PC	0,00	I	0,00	ECP	0,00	EC	0,00
				CS	0,00	TP	0,00	FPV	0,00			TR	0,00
				RS	0,00	PR	0,00	R	0,00			EP	0,00
				CP	0,00	PC	0,00	I	0,00			EC	0,00
				CS	0,00	TP	0,00	FPV	0,00			TR	0,00





PROVINCIA DI BARILETTA ANDRIA TRANI
(Esercizio 2015)

26/07/2016

CONTO DEL BILANCIO - GESTIONE DELLE SPESE

MISSIONE, PROGRAMMA, TITOLO	DENOMINAZIONE	RESIDUI PASSIVI AL 1/1/2015 (RS)			PAGAMENTI IN C/RESIDUI (PR)		RIACCERTAMENTI RESIDUI (R)		RESIDUI PASSIVI DA ESERCIZI PRECEDENTI (EP = RS-PR+R)	
		RS	CP	CS	PAGAMENTI IN C/COMPETENZA (PC)		IMPEGNI (I)	ECONOMIE DI COMPETENZA (ECP = CP-I-FPV)	RESIDUI PASSIVI DA ESERCIZI DI COMPETENZA (EC = I-PC)	
					PC	TP			EC	TR
		PREVISIONI DEFINITIVE DI COMPETENZA (CP)		FONDO PLURIENNALE VINCOLATO (FPV)		TOTALE RESIDUI PASSIVI DA RIPORTARE (TR = EP+EC)				
		PREVISIONI DEFINITIVE DI CASSA (CS)		TOTALE PAGAMENTI (TP = PR+PC)						
MISSIONE	99	Servizi per conto terzi								
Programma	01	Servizi per conto terzi e Partite di giro								
TITOLO	7	RS	722.154,07	PR	295.050,18	R	0,00	EP	427.103,89	
		CP	10.785.400,00	PC	3.286.486,78	I	3.736.169,30	EC	449.682,52	
		CS	11.507.662,07	TP	3.581.536,96	FPV	0,00	TR	876.786,41	
Totale Programma	01	RS	722.154,07	PR	295.050,18	R	0,00	EP	427.103,89	
		CP	10.785.400,00	PC	3.286.486,78	I	3.736.169,30	EC	449.682,52	
		CS	11.507.662,07	TP	3.581.536,96	FPV	0,00	TR	876.786,41	
MISSIONE	02	Anticipazioni per il finanziamento del sistema sanitario nazionale								
TITOLO	7	RS	0,00	PR	0,00	R	0,00	EP	0,00	
		CP	0,00	PC	0,00	I	0,00	EC	0,00	
		CS	0,00	TP	0,00	FPV	0,00	TR	0,00	
Totale Programma	02	RS	0,00	PR	0,00	R	0,00	EP	0,00	
		CP	0,00	PC	0,00	I	0,00	EC	0,00	
		CS	0,00	TP	0,00	FPV	0,00	TR	0,00	
TOTALE MISSIONE	99	RS	722.154,07	PR	295.050,18	R	0,00	EP	427.103,89	
		CP	10.785.400,00	PC	3.286.486,78	I	3.736.169,30	EC	449.682,52	
		CS	11.507.662,07	TP	3.581.536,96	FPV	0,00	TR	876.786,41	
		RS	24.598.396,06	PR	16.128.866,83	R	-747.635,43	EP	7.722.873,80	
		CP	132.588.558,45	PC	26.581.123,23	I	50.721.106,14	EC	24.139.982,91	
		CS	149.543.711,46	TP	42.710.010,06	FPV	52.069.156,64	TR	31.862.856,71	
		RS	24.598.396,06	PR	16.128.866,83	R	-747.635,43	EP	7.722.873,80	
		CP	132.588.558,45	PC	26.581.123,23	I	50.721.106,14	EC	24.139.982,91	
		CS	149.543.711,46	TP	42.710.010,06	FPV	52.069.156,64	TR	31.862.856,71	



26/07/2016



PROVINCIA DI BARLETTA ANDRIA TRANI
(Esercizio 2015)

CONTO DEL BILANCIO - RIEPILOGO GENERALE DELLE SPESE PER MISSIONI

MISSIONE, PROGRAMMA, TITOLO	DENOMINAZIONE	RESIDUI PASSIVI AL 1/1/2015 (RS)		PAGAMENTI IN C/RESIDUI (PR)		RACCERTAMENTI RESIDUI (R)		ECONOMIE DI COMPETENZA (ECP = CP-I-FPV)		RESIDUI PASSIVI DA ESERCIZI PRECEDENTI (EP = RS-PR+R)	
		PREVISIONI DEFINITIVE DI COMPETENZA (CP)	PREVISIONI DEFINITIVE DI CASSA (CS)	PAGAMENTI IN C/COMPETENZA (PC)	TOTALE PAGAMENTI (TP = PR+PC)	IMPEGNI (I)	FONDO PLURIENNALE VINCOLATO (FPV)	COMPETENZA (ECP = CP-I-FPV)	RESIDUI PASSIVI DA ESERCIZI DI COMPETENZA (EC = I-PC)	TOTALE RESIDUI PASSIVI DA RIPORTARE (TR = EP+EC)	
DISAVANZO DI AMMINISTRAZIONE											
		CP 0,00									
MISSIONE 01	Servizi istituzionali, generali e di gestione	RS	5.750.554,95	PR	4.793.542,53	R	-41.581,18	ECP	2.487.082,55	EP	915.431,24
		CP	23.317.885,36	PC	5.140.680,58	I	19.437.894,11			EC	14.287.213,53
		CS	29.037.634,56	TP	9.934.223,11	FPV	1.392.908,70			TR	15.212.644,77
MISSIONE 02	Giustizia	RS	0,00	PR	0,00	R	0,00	ECP	0,00	EP	0,00
		CP	0,00	PC	0,00	I	0,00			EC	0,00
		CS	0,00	TP	0,00	FPV	0,00			TR	0,00
MISSIONE 03	Ordine pubblico e sicurezza	RS	812.761,32	PR	195.945,09	R	-231.372,11	ECP	733.557,41	EP	365.444,12
		CP	1.651.471,52	PC	735.125,33	I	917.914,11			EC	182.789,78
		CS	2.417.835,36	TP	931.070,42	FPV	0,00			TR	568.232,90
MISSIONE 04	Istruzione e diritto allo studio	RS	3.205.392,67	PR	2.191.534,11	R	-1.212,71	ECP	9.643.136,53	EP	1.012.645,95
		CP	34.389.863,99	PC	5.328.734,20	I	9.346.566,88			EC	4.017.832,68
		CS	37.436.292,83	TP	7.520.268,31	FPV	15.400.160,88			TR	5.030.478,53
MISSIONE 05	Tutela e valorizzazione dei beni e delle attività culturali	RS	90.172,40	PR	28.343,32	R	-18.486,59	ECP	313.336,85	EP	43.342,49
		CP	338.336,85	PC	0,00	I	0,00			EC	0,00
		CS	428.509,25	TP	28.343,32	FPV	25.000,00			TR	43.342,49
MISSIONE 06	Politiche giovanili, sport e tempo libero	RS	122.339,21	PR	28.338,98	R	-6.654,98	ECP	0,00	EP	87.944,25
		CP	174.528,12	PC	3.000,00	I	174.528,12			EC	171.528,12
		CS	297.480,61	TP	31.338,98	FPV	0,00			TR	259.472,57
MISSIONE 07	Turismo	RS	15.066,76	PR	7.338,87	R	-727,89	ECP	761,35	EP	7.000,00
		CP	71.629,46	PC	70.868,11	I	70.868,11			EC	0,00
		CS	86.696,22	TP	78.206,98	FPV	0,00			TR	7.000,00





PROVINCIA DI BARLETTA-ANDRIA-TRANI
(Esercizio 2015)

26/07/2016

CONTO DEL BILANCIO - RIEPILOGO GENERALE DELLE SPESE PER MISSIONI

MISSIONE, PROGRAMMA, TITOLO	DENOMINAZIONE	RESIDUI PASSIVI AL 1/1/2015 (RS)		PAGAMENTI IN C/RESIDUI (PR)		RIACCERTAMENTI RESIDUI (R)		RESIDUI PASSIVI DA ESERCIZI PRECEDENTI (EP = RS-PR+R)	
		PREVISIONI DEFINITIVE DI COMPETENZA (CP)		PAGAMENTI IN C/COMPETENZA (PC)		IMPEGNI (I)		RESIDUI PASSIVI DA ESERCIZI DI COMPETENZA (EC = I-PC)	
		PREVISIONI DEFINITIVE DI CASSA (CS)		TOTALE PAGAMENTI (TP = PR+PC)		FONDO PLURIENNALE VINCOLATO (FPV)		TOTALE RESIDUI PASSIVI DA RIPORTARE (TR = EP+EC)	
MISSIONE 08	Assotto del territorio ed edilizia abitativa	RS	594.403,49	PR	506.966,61	R	-75,39	EP	87.361,49
		CP	868.454,11	PC	486.921,34	I	773.562,48	EC	286.641,14
		CS	1.462.857,60	TP	993.887,95	FPV	0,00	TR	374.002,63
MISSIONE 09	Sviluppo sostenibile e tutela del territorio e dell'ambiente	RS	1.355.173,74	PR	623.737,06	R	-160.252,99	EP	571.183,69
		CP	5.929.073,81	PC	729.405,68	I	1.658.928,41	EC	928.522,73
		CS	6.498.079,19	TP	1.353.142,74	FPV	3.550.141,26	TR	1.500.706,42
MISSIONE 10	Trasporti e diritto alla mobilità	RS	2.118.199,25	PR	1.532.970,07	R	-10.390,93	EP	574.338,25
		CP	46.399.005,12	PC	5.690.279,28	I	7.215.551,33	EC	1.525.332,10
		CS	43.072.234,27	TP	7.223.189,35	FPV	31.700.946,10	TR	2.100.170,35
MISSIONE 11	Soccorso civile	RS	1.190.892,56	PR	765.962,33	R	0,00	EP	424.930,23
		CP	100,00	PC	0,00	I	0,00	EC	0,00
		CS	1.285.792,56	TP	765.962,33	FPV	0,00	TR	424.930,23
MISSIONE 12	Diritti sociali, politiche sociali e famiglia	RS	1.647.992,55	PR	1.190.302,33	R	-193.633,87	EP	264.056,35
		CP	1.074.867,50	PC	304.090,84	I	958.515,47	EC	652.424,63
		CS	2.722.860,09	TP	1.494.393,17	FPV	0,00	TR	916.480,98
MISSIONE 13	Tutela della salute	RS	0,00	PR	0,00	R	0,00	EP	0,00
		CP	0,00	PC	0,00	I	0,00	EC	0,00
		CS	0,00	TP	0,00	FPV	0,00	TR	0,00
MISSIONE 14	Sviluppo economico e competitività	RS	169.529,53	PR	110.143,72	R	-13.427,77	EP	45.988,04
		CP	125.562,53	PC	112.617,09	I	112.617,09	EC	0,00
		CS	295.092,06	TP	222.760,81	FPV	0,00	TR	45.988,04
MISSIONE 15	Politiche per il lavoro e la formazione professionale	RS	6.116.900,29	PR	3.755.553,92	R	-10.591,27	EP	2.350.755,10
		CP	5.208.193,39	PC	3.663.902,06	I	5.018.993,61	EC	1.355.091,45
		CS	11.266.293,68	TP	7.419.455,98	FPV	0,00	TR	3.705.846,55




26/07/2016



PROVINCIA DI BARLETTA ANDRIA TRANI
(Esercizio 2015)

CONTO DEL BILANCIO - RIEPILOGO GENERALE DELLE SPESE PER MISSIONI

MISSIONE PROGRAMMA TITOLO	DENOMINAZIONE	RESIDUI PASSIVI AL 1/1/2015 (RS)		PAGAMENTI IN C/RESIDUI (PR)		RACCONTI RESIDUI (R)		ECONOMIE DI COMPETENZA (ECP = CP+FPV)		RESIDUI PASSIVI DA ESERCIZI PRECEDENTI (EP = RS-PR+R)	
		PREVISIONI DEFINITIVE DI COMPETENZA (CP)	PREVISIONI DEFINITIVE DI CASSA (CS)	PAGAMENTI IN C/COMPETENZA (PC)	TOTALE PAGAMENTI (TP = PR+PC)	IMPEGNI (I)	FONDO PLURIENNALE VINCOLATO (FPV)			RESIDUI PASSIVI DA ESERCIZI DI COMPETENZA (EC = IPC)	TOTALE RESIDUI PASSIVI DA RIPORTARE (TR = EP+EC)
MISSIONE 16 Agricoltura, politiche agroalimentari e pesca	RS	184.720,11		103.157,71						EP	22.354,55
	CP	741.100,94		227.747,52		1				EC	271.925,23
	CS	926.987,61		330.905,23		FPV				TR	294.259,88
MISSIONE 17 Energia e diversificazione delle fonti energetiche	RS	0,00		0,00		R				EP	0,00
	CP	1.000,00		579,17		I				EC	0,00
	CS	1.000,00		579,17		FPV				TR	0,00
MISSIONE 18 Relazioni con le altre autonomie territoriali e locali	RS	0,00		0,00		R				EP	0,00
	CP	0,00		0,00		I				EC	0,00
	CS	0,00		0,00		FPV				TR	0,00
MISSIONE 19 Relazioni Internazionali	RS	0,00		0,00		R				EP	0,00
	CP	0,00		0,00		I				EC	0,00
	CS	0,00		0,00		FPV				TR	0,00
MISSIONE 20 Fondi da ripartire	RS	0,00		0,00		R				EP	0,00
	CP	711.340,50		0,00		I				EC	0,00
	CS	658,25		0,00		FPV				TR	0,00
MISSIONE 50 Debito pubblico	RS	502.544,16		0,00		R				EP	502.544,16
	CP	800.745,25		800.745,25		I				EC	0,00
	CS	800.745,25		800.745,25		FPV				TR	502.544,16
MISSIONE 60 Anticipazioni finanziarie	RS	0,00		0,00		R				EP	0,00
	CP	0,00		0,00		I				EC	0,00
	CS	0,00		0,00		FPV				TR	0,00
MISSIONE 99 Servizi per conto terzi	RS	722.154,07		285.050,18		R				EP	427.103,89
	CP	10.785.400,00		3.286.486,78		I				EC	449.682,52
	CS	11.507.652,07		3.581.536,96		FPV				TR	576.786,41






PROVINCIA DI BARLETTA ANDRIA TRANI
(Esercizio 2015)

26/07/2016

CONTO DEL BILANCIO - RIEPILOGO GENERALE DELLE SPESE PER MISSIONI

MISSIONE, PROGRAMMA, TITOLO	RESIDUI PASSIVI AL 1/1/2015 (RS)						RIACCERTAMENTI RESIDUI (R)		RESIDUI PASSIVI DA ESERCIZI PRECEDENTI (EP = RS-PR+R)			
	PREVISIONI DEFINITIVE DI COMPETENZA (CP)			PAGAMENTI IN C/COMPETENZA (PC)			IMPEGNI (I)		RESIDUI PASSIVI DA ESERCIZI DI COMPETENZA (EC = IPC)			
	RS	CP	CS	PR	PC	TP	R	I	FPV	EP	EC	TR
TOTALE MISSIONI	24.599.396,06	132.588.558,45	149.543.711,46	16.128.886,83	26.591.123,23	42.710.010,06	-747.635,43	50.721.106,14	52.069.156,64	7.722.873,80	24.139.982,91	31.862.856,71
TOTALE GENERALE DELLE SPESE	24.599.396,06	132.588.558,45	149.543.711,46	16.128.886,83	26.591.123,23	42.710.010,06	-747.635,43	50.721.106,14	52.069.156,64	7.722.873,80	24.139.982,91	31.862.856,71



Q

26/07/2016



PROVINCIA DI BARLETTA ANDRIA TRANI
(Esercizio 2015)

CONTO DEL BILANCIO - RIEPILOGO GENERALE DELLE SPESE

MISSIONE PROGRAMMA TITOLO	DENOMINAZIONE	RESIDUI PASSIVI AL 31/12/2015 (RS)		PAGAMENTI IN C/RESIDUI (PR)		RACCERTAMENTI RESIDUI (R)		ECONOMIE DI COMPETENZA (ECP = CP+FPV)		RESIDUI PASSIVI DA ESERCIZI PRECEDENTI (EP = RS-PR+R)	
		PREVISIONI DEFINITIVE DI COMPETENZA (CP)	PREVISIONI DEFINITIVE DI CASSA (CS)	PAGAMENTI IN C/COMPETENZA (PC)	TOTALE PAGAMENTI (TP = PR+PC)	IMPEGNI (I)	FONDO PLURIENNALE VINCOLATO (FPV)			RESIDUI PASSIVI DA ESERCIZI DI COMPETENZA (EC = I+PC)	TOTALE RESIDUI PASSIVI DA RIPORTARE (TR = EP+EC)
DISAVANZO DI AMMINISTRAZIONE											
		CP 0,00									
TITOLO 1	Spese correnti	RS 19.825.360,12	PR 12.958.036,30	R -747.489,23	ECP 4.650.453,76	EP 6.122.835,59	EC 18.150.744,58	TR 24.273.580,17			
		CP 42.402.745,51	PC 16.512.042,40	I 34.662.786,98							
		CS 61.277.432,77	TP 29.467.078,70	FPV 3.109.504,77							
TITOLO 2	Spese in conto capitale	RS 3.268.837,71	PR 2.596.300,35	R -147,20	ECP 18.118.611,21	EP 670.390,16	EC 5.539.555,81	TR 6.209.945,97			
		CP 78.317.167,69	PC 5.699.348,30	I 11.238.304,87							
		CS 75.392.871,37	TP 8.295.649,15	FPV 48.959.651,87							
TITOLO 3	Spese per incremento di attività finanziario	RS 282.500,00	PR 282.500,00	R 0,00	ECP 0,00	EP 0,00	EC 0,00	TR 0,00			
		CP 282.500,00	PC 282.500,00	I 282.500,00							
		CS 565.000,00	TP 565.000,00	FPV 0,00							
TITOLO 4	Rimborso prestiti	RS 502.544,16	PR 0,00	R 0,00	ECP 0,00	EP 502.544,16	EC 0,00	TR 502.544,16			
		CP 800.745,25	PC 800.745,25	I 800.745,25							
		CS 800.745,25	TP 800.745,25	FPV 0,00							
TITOLO 5	Chiusura Anticipazioni ricevute da istituto tesoreria/cassiere	RS 0,00	PR 0,00	R 0,00	ECP 0,00	EP 0,00	EC 0,00	TR 0,00			
		CP 0,00	PC 0,00	I 0,00							
		CS 0,00	TP 0,00	FPV 0,00							
TITOLO 7	Spese per conto terzi e partita di giro	RS 722.154,07	PR 295.050,18	R 0,00	ECP 7.049.230,70	EP 427.103,89	EC 449.882,52	TR 876.986,41			
		CP 10.785.400,00	PC 3.286.486,78	I 3.736.169,30							
		CS 11.507.662,07	TP 3.591.536,96	FPV 0,00							
TOTALE TITOLI											
		RS 24.599.396,06	PR 16.128.896,83	R -747.635,43	ECP 29.798.295,67	EP 7.722.873,80	EC 24.139.982,91	TR 31.862.856,71			
		CP 132.588.558,45	PC 26.581.123,23	I 50.721.106,14							
		CS 149.543.711,46	TP 42.710.010,06	FPV 52.069.156,64							
TOTALE GENERALE DELLE SPESE											
		RS 24.599.396,06	PR 16.128.896,83	R -747.635,43	ECP 29.798.295,67	EP 7.722.873,80	EC 24.139.982,91	TR 31.862.856,71			
		CP 132.588.558,45	PC 26.581.123,23	I 50.721.106,14							
		CS 149.543.711,46	TP 42.710.010,06	FPV 52.069.156,64							






26/07/2016

PROVINCIA DI BARLETTA ANDRIA TRANI
(Esercizio 2015)

QUADRO GENERALE RIASSUNTIVO

ENTRATE	ACCERTAMENTI	INCASSI	SPESE	IMPEGNI	PAGAMENTI
Fondo di cassa all'inizio dell'esercizio		31.169.240,00			
Utilizzo avanzo di amministrazione	2.610.724,08		Disavanzo di amministrazione	0,00	
Fondo pluriennale vincolato di parte corrente	3.160.623,23				
Fondo pluriennale vincolato in c/capitale	60.507.628,40				
TITOLO 1 - Entrate correnti di natura tributaria	26.345.748,68	19.683.767,79	TITOLO 1 - Spese correnti	31.662.788,88	16.612.042,40
			Fondo pluriennale vincolato di parte corrente	3.100.604,77	
TITOLO 2 - Trasferimenti correnti	6.417.227,81	3.189.603,00			
TITOLO 3 - Entrate extra-tributarie	2.821.255,81	693.728,47			
TITOLO 4 - Entrate in conto capitale	719.031,27	274.498,04	TITOLO 2 - Spese in conto capitale	11.238.904,61	5.699.348,80
			Fondo pluriennale vincolato in c/capitale	49.969.651,87	
TITOLO 5 - Entrate da riduzione di attività finanziaria	282.600,00	0,00	TITOLO 3 - Spese per incremento di attività finanziaria	282.600,00	282.600,00
Totale entrate finali.....	38.685.763,65	24.141.600,30	Totale spese finali.....	98.253.348,23	22.493.691,20
TITOLO 6 - Accensione di prestiti	0,00	0,00	TITOLO 4 - Rimborso di prestiti	600.745,25	600.745,25
TITOLO 7 - Anticipazioni da Istituto Tesoriere/Cassiere	0,00	0,00	TITOLO 5 - Chiusura Anticipazioni da Istituto	0,00	0,00
TITOLO 9 - Entrate per conto di terzi e partite di giro	3.738.169,30	3.609.183,53	TITOLO 7 - Spese per conto di terzi e partite di giro	3.738.169,30	3.288.468,78
Totale entrate dell'esercizio	40.421.933,15	27.760.783,63	Totale spese dell'esercizio	102.790.262,78	26.681.123,23
TOTALE COMPLESSIVO ENTRATE	105.700.703,81	68.919.023,89	TOTALE COMPLESSIVO SPESE	102.790.262,78	26.681.123,23
DISAVANZO DELL'ESERCIZIO	0,00		AVANZO DI COMEPIENZA/FONDO DI CASSA	2.910.446,06	32.337.600,66
TOTALE A PAREGGIO	105.700.703,81	68.919.023,89	TOTALE A PAREGGIO	105.700.703,81	68.919.023,89






26/07/2016

PROVINCIA DI BARLETTA ANDRIA TRANI
(Esercizio 2015)

VERIFICA EQUILIBRI

EQUILIBRIO ECONOMICO - FINANZIARIO		COMPETENZA (ACCERTAMENTI E IMPEGNI IMPUTATI AL 2015)
Fondo di cassa all'inizio dell'esercizio		31.168.240,08
A) Fondo pluriennale vincolato per spese correnti iscritto in entrata	(+)	3.160.623,23
AA) Recupero disavanzo di amministrazione da esercizio precedente	(-)	0,00
B) Entrate titolo 1.00 - 2.00 - 3.00 di cui per estinzione anticipata di prestiti	(+)	35.684.232,58 0,00
C) Entrate Titolo 4.02.06 - Contributo agli investimenti direttamente destinati al rimborso dei prestiti da amministrazioni pubbliche	(+)	0,00
D) Spese Titolo 1.00 - Spese correnti	(-)	34.662.788,98
DD) Fondo pluriennale vincolato di parte corrente (di spesa)	(-)	3.109.504,77
E) Spese Titolo 2.04 - Altri trasferimenti in conto capitale	(-)	0,00
F) Spese Titolo 4.00 - Quote di capitale amm.to dei mutui e prestiti obbligazionari di cui per estinzione anticipata di prestiti	(-)	800.745,25 0,00
G) Somma finale (G=A-AA+B+C-D-DD-E-F)		271.818,81
ALTRE POSTE DIFFERENZIALI, PER ECCEZIONI PREVISTE DA NORME DI LEGGE E DAI PRINCIPI CONTABILI, CHE HANNO EFFETTO SULL'EQUILIBRIO EX ARTICOLO 162, COMMA 6, DEL TESTO UNICO DELLE LEGGI SULL'ORDINAMENTO DEGLI ENTI LOCALI		
H) Utilizzo avanzo di amministrazione per spese correnti di cui per estinzione anticipata di prestiti	(+)	2.439.195,94 0,00
I) Entrate di parte capitale destinate a spese correnti in base a specifiche disposizioni di legge o dei principi contabili di cui per estinzione anticipata di prestiti	(+)	0,00 0,00
L) Entrate di parte corrente destinate a spese di investimento in base a specifiche disposizioni di legge o dei principi contabili	(-)	0,00
M) Entrate da accensione di prestiti destinate a estinzione anticipata dei prestiti	(+)	0,00
EQUILIBRIO DI PARTE CORRENTE		2.711.014,75
O = G+H+I-L+M		



9


26/07/2016



PROVINCIA DI BARLETTA ANDRIA TRANI
(Esercizio 2015)

VERIFICA EQUILIBRI

EQUILIBRIO ECONOMICO - FINANZIARIO		COMPETENZA (ACCERTAMENTI E IMPEGNI IMPUTATI AL 2015)
P) Utilizzo avanzo di amministrazione per spese di investimento	(+)	171.528,12
Q) Fondo pluriennale vincolato per spese in conto capitale iscritto in entrata	(+)	59.507.428,40
R) Entrate Titolo 4.00 - 5.00 - 6.00	(+)	1.001.531,27
C) Entrate Titolo 4.02.06 - Contributo agli investimenti direttamente destinati al rimborso dei prestiti da amministrazioni pubbliche	(-)	0,00
I) Entrate di parte capitale destinate a spese correnti in base a specifiche disposizioni di legge o dei principi contabili	(-)	0,00
S1) Entrate Titolo 5.02 per Riscossioni crediti di breve termine	(-)	282.600,00
S2) Entrate Titolo 5.03 per Riscossione crediti di medio-lungo termine	(-)	0,00
T) Entrate Titolo 5.04 relative a Altre entrate per riduzioni di attività finanziaria	(-)	0,00
L) Entrate di parte corrente destinate a spese di investimento in base a specifiche disposizioni di legge o dei principi contabili	(+)	0,00
M) Entrate da accensione di prestiti destinate a estinzione anticipata dei prestiti	(-)	0,00
U) Spese Titolo 2.00 - Spese in conto capitale	(-)	11.238.904,61
UU) Fondo pluriennale vincolato in c/capitale (di spesa)	(-)	48.959.651,87
V) Spese Titolo 3.01 per Acquisizioni di attività finanziarie	(-)	0,00
E) Spese Titolo 2.04 - Altri trasferimenti in conto capitale	(+)	0,00
EQUILIBRIO DI PARTE CAPITALE		199.431,31
Z = P+Q+R-C-I-S1-S2-T+L-M-U-UU-V+E		






26/07/2016

PROVINCIA DI BARLETTA ANDRIA TRANI
(Esercizio 2015)

VERIFICA EQUILIBRI

EQUILIBRIO ECONOMICO - FINANZIARIO		COMPETENZA (ACCERTAMENTI E IMPEGNI IMPUTATI AL 2015)
S1) Entrate Titolo 5.02 per Riscossione crediti di breve termine	(+)	282.500,00
S2) Entrate Titolo 5.03 per Riscossione crediti di medio-lungo termine	(+)	0,00
T) Entrate Titolo 5.04 relative a Altre entrate per riduzioni di attività finanziaria	(+)	0,00
X1) Spese Titolo 3.02 per Concessioni crediti di breve termine	(-)	282.500,00
X2) Spese Titolo 3.03 per Concessioni crediti di medio-lungo termine	(-)	0,00
Y) Spese Titolo 3.04 per Altre spese per incremento di attività finanziarie	(-)	0,00
EQUILIBRIO FINALE $W = O+Z+S1+S2+T-X1-X2-Y$		2.910.446,06





26/07/2016


PROVINCIA DI BARLETTA ANDRIA TRANI
(Esercizio 2015)

PROSPETTO DIMOSTRATIVO DEL RISULTATO DI AMMINISTRAZIONE

		GESTIONE		
		RESIDUI	COMPETENZA	TOTALE
Fondo cassa al 1° gennaio				31.168.240,06
RISCOSSIONI	(+)	9.595.348,30	27.750.783,83	37.346.132,13
PAGAMENTI	(-)	16.128.886,83	26.581.123,23	42.710.010,06
SALDO DI CASSA AL 31 DICEMBRE	=			25.804.362,13
PAGAMENTI per azioni esecutive non regolarizzate al 31 dicembre	(-)			0,00
FONDO DI CASSA AL 31 DICEMBRE	(=)			25.804.362,13
RESIDUI ATTIVI	(+)	53.770.786,77	12.871.149,32	66.441.946,09
<i>di cui derivanti da accertamenti di tributi effettuati sulla base della stima del dipartimento delle finanze</i>				
RESIDUI PASSIVI	(-)	7.722.873,80	24.139.982,91	31.862.856,71
FONDO PLURIENNALE VINCOLATO PER SPESE CORRENTI	(-)			3.109.504,77
FONDO PLURIENNALE VINCOLATO PER SPESE IN CONTO CAPITALE	(-)			48.959.651,87
RISULTATO DI AMMINISTRAZIONE AL 31 DICEMBRE 2015 (A)	(=)			8.314.294,87

Composizione del risultato di amministrazione al 31 dicembre 2015

Parte accantonata		1.074.400,24
Fondo crediti di dubbia esigibilità al 31/12/2015		1.315.167,06
Fondo crediti di dubbia esigibilità al 31/12/2014		151.326,73
Fondo accantonamento IFR operai agricoli		3.100.000,00
Fondo contenzioso e spese legali		1.700.000,00
Fondo passività potenziali		
Totale parte accantonata (B)		6.025.725,97
Parte vincolata		1.042.058,38
Vincoli derivanti da leggi e dai principi contabili		1.185.641,39
Vincoli derivanti da trasferimenti		0,00
Vincoli derivanti dalla contrazione di mutui		0,00
Vincoli formalmente attribuiti dall'ente		0,00
Altri vincoli da specificare		
Totale parte vincolata (C)		2.227.699,77
Parte destinata agli investimenti		0,00
Totale parte destinata agli investimenti (D)		0,00
Totale parte disponibile (E = A - B - C - D)		60.869,13




26/07/2016



PROVINCIA DI BARLETTA ANDRIA TRANI
(Esercizio 2016)

COMPOSIZIONE PER MISSIONI E PROGRAMMI DEL FONDO PLURIENNALE VINCOLATO 2015 - 2016 - 2017

MISSIONI E PROGRAMMI	Fondo pluriennale vincolato al 31 dicembre 2014	Spese impegnate negli esercizi precedenti e imputate all'esercizio 2015 e coperte dal fondo pluriennale vincolato	Riscattamento degli impegni di cui alla lettera b) effettuata nel corso dell'esercizio 2015 (cd. economie di impegno)	Riscattamento degli impegni di cui alla lettera b) effettuata nel corso dell'esercizio 2016 (cd. economie di impegno) su impegni pluriennali finanziati dal FPV e imputati agli esercizi successivi al 2015	Quota del fondo pluriennale vincolato al 31 dicembre 2014 rinvjata al 2016 e successivi	Spese Impegnate nel 2015 con imputazione al 2016 e coperte dal fondo pluriennale vincolato	Spese Impegnate nel 2015 con imputazione al 2017 e coperte dal fondo pluriennale vincolato	Spese Impegnate nel 2015 con imputazione a esercizi successivi a quelli considerati nel bilancio pluriennale e coperte dal fondo pluriennale vincolato	Fondo pluriennale vincolato al 31 dicembre 2015
	(a)	(b)	(c)	(d)	(e) = (a) - (b) - (c) - (d)	(f)	(g)	(h)	(i) = (a) + (f) + (g) + (h)
01 MISSIONE 01 - Servizi Istituzionali, generali e di gestione Organismi Istituzionali									
01 Segreteria generale	0,00	0,00	0,00	0,00	0,00	0,00	0,00	0,00	0,00
02 Gestione economica, finanziaria, programmi	1.659,32	1.659,32	0,00	0,00	0,00	0,00	0,00	0,00	0,00
04 Gestione delle entrate tributarie e servizi	0,00	0,00	0,00	0,00	0,00	0,00	0,00	0,00	0,00
05 Gestione dei beni demaniali e patrimoniali	281.669,33	281.669,33	0,00	0,00	0,00	0,00	0,00	0,00	0,00
06 Ufficio tecnico	1.111.033,62	1.111.033,62	0,00	0,00	0,00	1.063.001,03	0,00	0,00	1.063.001,03
07 Elezioni e consultazioni popolari - Anagrafe e servizi	0,00	0,00	0,00	0,00	0,00	0,00	0,00	0,00	0,00
08 Statistica e sistemi informativi	1.320.711,33	1.320.711,33	0,00	0,00	0,00	300,00	0,00	0,00	300,00
09 Assistenza tecnico-amministrativa agli enti	0,00	0,00	0,00	0,00	0,00	0,00	0,00	0,00	0,00
10 Risorse umane	293.292,32	293.292,32	0,00	0,00	0,00	192.327,38	0,00	0,00	192.327,38
11 Altri servizi generali	106.620,02	106.620,02	0,00	0,00	0,00	0,00	0,00	0,00	138.650,29
TOTALE MISSIONE 01 - Servizi Istituzionali,	3.118.686,74	3.118.686,74	0,00	0,00	0,00	1.392.958,70	0,00	0,00	1.392.608,70
02 MISSIONE 02 - Giustizia									
01 Uffici giudiziari	0,00	0,00	0,00	0,00	0,00	0,00	0,00	0,00	0,00
02 Casa circondariale e altri servizi	0,00	0,00	0,00	0,00	0,00	0,00	0,00	0,00	0,00
TOTALE MISSIONE 02 - Giustizia	0,00	0,00	0,00	0,00	0,00	0,00	0,00	0,00	0,00
03 MISSIONE 03 - Ordine pubblico e sicurezza									
01 Polizia locale e amministrativa	0,00	0,00	0,00	0,00	0,00	0,00	0,00	0,00	0,00
02 Sistema integrato di sicurezza urbana	0,00	0,00	0,00	0,00	0,00	0,00	0,00	0,00	0,00
TOTALE MISSIONE 03 - Ordine pubblico e	0,00	0,00	0,00	0,00	0,00	0,00	0,00	0,00	0,00
04 MISSIONE 04 - Istruzione e diritto allo studio									
01 Istruzione universitaria	0,00	0,00	0,00	0,00	0,00	0,00	0,00	0,00	0,00
05 Istruzione tecnica superiore	459.325,68	459.325,68	0,00	0,00	0,00	351.064,01	0,00	0,00	351.064,01
06 Servizi ausiliari all'istruzione	0,00	0,00	0,00	0,00	0,00	0,00	0,00	0,00	0,00
07 Diritto allo studio	0,00	0,00	0,00	0,00	0,00	0,00	0,00	0,00	0,00
01 Istruzione prescolastica	0,00	0,00	0,00	0,00	0,00	0,00	0,00	0,00	0,00
02 Altri ordini di Istruzione non universitaria	10.558.164,19	10.551.914,99	0,00	0,00	18.249,20	15.032.647,37	0,00	0,00	16.049.656,67
TOTALE MISSIONE 04 - Istruzione e diritto	11.057.493,77	11.041.240,67	0,00	0,00	18.249,20	15.383.914,38	0,00	0,00	15.400.160,58
05 MISSIONE 05 - Tutela e valorizzazione del bene e delle attività culturali									
01 Valorizzazione del bene di interesse storico	22.661,04	22.661,04	0,00	0,00	0,00	25.000,00	0,00	0,00	25.000,00
02 Attività culturali e interventi diversi nel settore	0,00	0,00	0,00	0,00	0,00	0,00	0,00	0,00	0,00
TOTALE MISSIONE 05 - Tutela e	22.661,04	22.661,04	0,00	0,00	0,00	25.000,00	0,00	0,00	25.000,00
06 MISSIONE 06 - Politiche giovanili, sport e tempo libero									
01 Sport e tempo libero	0,00	0,00	0,00	0,00	0,00	0,00	0,00	0,00	0,00
02 Giovani	0,00	0,00	0,00	0,00	0,00	0,00	0,00	0,00	0,00
TOTALE MISSIONE 06 - Politiche giovanili,	0,00	0,00	0,00	0,00	0,00	0,00	0,00	0,00	0,00
07 MISSIONE 07 - Turismo									
01 Sviluppo e la valorizzazione del turismo	0,00	0,00	0,00	0,00	0,00	0,00	0,00	0,00	0,00
TOTALE MISSIONE 07 - Turismo	0,00	0,00	0,00	0,00	0,00	0,00	0,00	0,00	0,00
08 MISSIONE 08 - Assetto del territorio ed edilizia abitativa									
01 Urbanistica e assetto del territorio	0,00	0,00	0,00	0,00	0,00	0,00	0,00	0,00	0,00
02 Edilizia residenziale pubblica e locale e	0,00	0,00	0,00	0,00	0,00	0,00	0,00	0,00	0,00
TOTALE MISSIONE 08 - Assetto del territorio	0,00	0,00	0,00	0,00	0,00	0,00	0,00	0,00	0,00



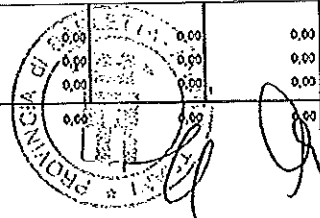


26/07/2016

PROVINCIA DI BARLETTA ANDRIA TRANI
(Esercizio 2015)

COMPOSIZIONE PER MISSIONI E PROGRAMMI DEL FONDO PLURIENNALE VINCOLATO 2015 - 2016 - 2017

MISSIONE PROGRAMMI	Fondo pluriennale vincolato al 31 dicembre 2014	Spese impegnate negli esercizi precedenti e imputate all'esercizio 2015 e coperte dal fondo pluriennale vincolato	Rilasciamento degli impegni di cui alla lettera b) effettuata nel corso dell'esercizio 2015 (cd. economo di Impegno)	Rilasciamento degli impegni di cui alla lettera b) effettuata nel corso dell'esercizio 2015 (cd. economo di Impegno) su impegni pluriennali finanziati dal FPV e imputati agli esercizi successivi al 2015	Quota del fondo pluriennale vincolato al 31 dicembre 2014 rinvitata al 2016 e successivi	Spese impegnate nel 2015 con imputazione al 2016 e coperte dal fondo pluriennale vincolato	Spese impegnate nel 2015 con imputazione al 2017 e coperte dal fondo pluriennale vincolato	Spese impegnate nel 2015 con imputazione a esercizi successivi a quelli considerati nel bilancio pluriennale e coperte dal fondo pluriennale vincolato	Fondo pluriennale vincolato al 31 dicembre 2015
	(a)	(b)	(c)	(d)	(e) = (a) - (b) - (c) - (d)	(f)	(g)	(h)	(i) = (e) + (f) + (g) + (h)
09 MISSIONE 09 - Sviluppo sostenibile e vita del territorio e dell'ambiente									
01 Difesa del suolo	0,00	0,00	0,00	0,00	0,00	0,00	0,00	0,00	0,00
02 Tutela, valorizzazione e recupero ambientale	2.153.707,63	2.153.707,63	0,00	0,00	0,00	2.161.637,36	0,00	0,00	2.161.637,36
03 Rifiuti	658.076,65	658.076,65	0,00	0,00	0,00	602.910,64	0,00	0,00	602.910,64
04 Servizio idrico integrato	0,00	0,00	0,00	0,00	0,00	0,00	0,00	0,00	0,00
05 Area protette, parchi naturali, protezione	2.268.278,15	1.602.004,70	0,00	0,00	766.193,36	0,00	0,00	0,00	766.193,36
06 Tutela e valorizzazione delle risorse idriche	0,00	0,00	0,00	0,00	0,00	0,00	0,00	0,00	0,00
07 Sviluppo sostenibile territorio montano	0,00	0,00	0,00	0,00	0,00	0,00	0,00	0,00	0,00
08 Qualità dell'aria e riduzione dell'inquinamento	0,00	0,00	0,00	0,00	0,00	0,00	0,00	0,00	0,00
TOTALE MISSIONE 09 - Sviluppo sostenibile	5.000.122,23	4.213.928,92	0,00	0,00	766.193,36	2.763.947,60	0,00	0,00	3.559.141,28
10 MISSIONE 10 - Trasporti e diritto alla mobilità									
01 Trasporto ferroviario	0,00	0,00	0,00	0,00	0,00	0,00	0,00	0,00	0,00
02 Trasporto pubblico locale	0,00	0,00	0,00	0,00	0,00	0,00	0,00	0,00	0,00
03 Trasporto per via d'acqua	0,00	0,00	0,00	0,00	0,00	0,00	0,00	0,00	0,00
04 Altre modalità di trasporto	0,00	0,00	0,00	0,00	0,00	0,00	0,00	0,00	0,00
05 Viabilità e infrastrutture stradali	25.297.305,25	20.431.021,48	0,00	0,00	4.866.283,77	20.399.142,46	4.399.368,10	2.128.151,77	31.700.916,10
TOTALE MISSIONE 10 - Trasporti e diritto alla mobilità	25.297.305,25	20.431.021,48	0,00	0,00	4.866.283,77	20.399.142,46	4.399.368,10	2.128.151,77	31.700.916,10
11 MISSIONE 11 - Soccorso civile									
01 Sistema di protezione civile	0,00	0,00	0,00	0,00	0,00	0,00	0,00	0,00	0,00
02 Interventi a seguito di calamità naturali	0,00	0,00	0,00	0,00	0,00	0,00	0,00	0,00	0,00
TOTALE MISSIONE 11 - Soccorso civile	0,00	0,00	0,00	0,00	0,00	0,00	0,00	0,00	0,00
12 MISSIONE 12 - Diritti sociali, politiche sociali e famiglia									
01 Interventi per l'infanzia e i minori e per ricovero familiare	0,00	0,00	0,00	0,00	0,00	0,00	0,00	0,00	0,00
02 Interventi per la disabilità	0,00	0,00	0,00	0,00	0,00	0,00	0,00	0,00	0,00
03 Interventi per gli anziani	0,00	0,00	0,00	0,00	0,00	0,00	0,00	0,00	0,00
04 Interventi per soggetti a rischio di esclusione sociale	0,00	0,00	0,00	0,00	0,00	0,00	0,00	0,00	0,00
05 Interventi per le famiglie	0,00	0,00	0,00	0,00	0,00	0,00	0,00	0,00	0,00
06 Interventi per il diritto alla casa	0,00	0,00	0,00	0,00	0,00	0,00	0,00	0,00	0,00
07 Programmazione e governo della rete dei servizi sociosanitari e della comunità	0,00	0,00	0,00	0,00	0,00	0,00	0,00	0,00	0,00
08 Cooperazione e associazionismo	0,00	0,00	0,00	0,00	0,00	0,00	0,00	0,00	0,00
09 Servizio necroscopico e cimiteriale	0,00	0,00	0,00	0,00	0,00	0,00	0,00	0,00	0,00
TOTALE MISSIONE 12 - Diritti sociali, politiche sociali e famiglia	0,00	0,00	0,00	0,00	0,00	0,00	0,00	0,00	0,00
13 MISSIONE 13 - Tutela della salute									
01 Servizio sanitario regionale - finanziamenti	0,00	0,00	0,00	0,00	0,00	0,00	0,00	0,00	0,00
02 Servizio sanitario regionale - finanziamenti	0,00	0,00	0,00	0,00	0,00	0,00	0,00	0,00	0,00
03 Servizio sanitario regionale - finanziamenti	0,00	0,00	0,00	0,00	0,00	0,00	0,00	0,00	0,00
04 Servizio sanitario regionale - ripiano di bilancio	0,00	0,00	0,00	0,00	0,00	0,00	0,00	0,00	0,00
05 Servizio sanitario regionale - investimenti	0,00	0,00	0,00	0,00	0,00	0,00	0,00	0,00	0,00
06 Servizio sanitario regionale - restituzione	0,00	0,00	0,00	0,00	0,00	0,00	0,00	0,00	0,00
07 Ulteriori spese in materia sanitaria	0,00	0,00	0,00	0,00	0,00	0,00	0,00	0,00	0,00
TOTALE MISSIONE 13 - Tutela della salute	0,00	0,00	0,00	0,00	0,00	0,00	0,00	0,00	0,00
14 MISSIONE 14 - Sviluppo economico e competitività									
01 Industria P.M.I. e Artigianato	0,00	0,00	0,00	0,00	0,00	0,00	0,00	0,00	0,00
02 Commercio - reti distributive - tutela dei consumatori	0,00	0,00	0,00	0,00	0,00	0,00	0,00	0,00	0,00
03 Ricerca e innovazione	0,00	0,00	0,00	0,00	0,00	0,00	0,00	0,00	0,00
04 Reti e altri servizi di pubblica utilità	0,00	0,00	0,00	0,00	0,00	0,00	0,00	0,00	0,00
TOTALE MISSIONE 14 - Sviluppo economico e competitività	0,00	0,00	0,00	0,00	0,00	0,00	0,00	0,00	0,00
15 MISSIONE 15 - Politiche per il lavoro e la formazione professionale									
01 Servizi per lo sviluppo del mercato del lavoro	0,00	0,00	0,00	0,00	0,00	0,00	0,00	0,00	0,00
02 Formazione professionale	0,00	0,00	0,00	0,00	0,00	0,00	0,00	0,00	0,00
03 Sostegno all'occupazione	0,00	0,00	0,00	0,00	0,00	0,00	0,00	0,00	0,00
TOTALE MISSIONE 15 - Politiche per il lavoro e la formazione professionale	0,00	0,00	0,00	0,00	0,00	0,00	0,00	0,00	0,00






26/07/2016

PROVINCIA DI BARLETTA ANDRIA TRANI
(Esercizio 2015)

COMPOSIZIONE PER MISSIONI E PROGRAMMI DEL FONDO PLURIENNALE VINCOLATO 2015 - 2016 - 2017

MISSIONI E PROGRAMMI	Fondo pluriennale vincolato al 31 dicembre 2014	Spese impegnate negli esercizi precedenti e imputate all'esercizio 2015 e coperte dal fondo pluriennale vincolato	Riaccertamento degli impegni di cui alla lettera b) effettuata nel corso dell'esercizio 2015 (cd. economia di impegno)	Riaccertamento degli impegni di cui alla lettera b) effettuata nel corso dell'esercizio 2015 (cd. economia di impegno) su impegni pluriennali finanziati dal FPV e imputati agli esercizi successivi al 2015	Quota del fondo pluriennale vincolato al 31 dicembre 2014 rinviata al 2016 e successivi	Spese impegnate nel 2015 con imputazione al 2016 e coperte dal fondo pluriennale vincolato	Spese impegnate nel 2015 con imputazione al 2017 e coperte dal fondo pluriennale vincolato	Spese impegnate nel 2015 con imputazione a esercizi successivi a quelli considerati nel bilancio pluriennale e coperte dal fondo pluriennale vincolato	Fondo pluriennale vincolato al 31 dicembre 2015
	(a)	(b)	(c)	(d)	(e) = (a) - (b) - (c) - (d)	(f)	(g)	(h)	(i) = (f) + (g) + (h) + (i)
16 MISSIONE 16 - Agricoltura, politiche agroalimentari e pesca									
01 Sviluppo del settore agricolo e del sistema	220.805,61	220.805,61	0,00	0,00	0,00	0,00	0,00	0,00	0,00
02 Caccia e pesca	0,00	0,00	0,00	0,00	0,00	0,00	0,00	0,00	0,00
TOTALE MISSIONE 16 - Agricoltura, politiche	220.805,61	220.805,61	0,00	0,00	0,00	0,00	0,00	0,00	0,00
17 MISSIONE 17 - Energia e diversificazione delle fonti energetiche									
01 Fonti energetiche	0,00	0,00	0,00	0,00	0,00	0,00	0,00	0,00	0,00
TOTALE MISSIONE 17 - Energia e	0,00	0,00	0,00	0,00	0,00	0,00	0,00	0,00	0,00
18 MISSIONE 18 - Relazioni con le altre autonomie territoriali e locali									
01 Relazioni finanziarie con le altre autonomie	0,00	0,00	0,00	0,00	0,00	0,00	0,00	0,00	0,00
TOTALE MISSIONE 18 - Relazioni con le altre	0,00	0,00	0,00	0,00	0,00	0,00	0,00	0,00	0,00
19 MISSIONE 19 - Relazioni Internazionali									
01 Relazioni Internazionali e Cooperazione	0,00	0,00	0,00	0,00	0,00	0,00	0,00	0,00	0,00
TOTALE MISSIONE 19 - Relazioni	0,00	0,00	0,00	0,00	0,00	0,00	0,00	0,00	0,00
TOTALE	44.717.270,59	39.018.544,26	0,00	0,00	5.858.728,33	39.874.910,44	4.399.168,10	2.126.151,77	62.069.158,64





26/07/2016

PROVINCIA DI BARLETTA ANDRIA TRANI
(Esercizio 2015)


COMPOSIZIONE DELL'ACCANTONAMENTO AL FONDO CREDITI DI DUBBIA ESIGIBILITA' E AL FONDO SVALUTAZIONE CREDITI

TIPOLOGIA	DENOMINAZIONE	RESIDUI ATTIVI FORMATISI (a)	RESIDUI ATTIVI DEGLI ESERCIZI PRECEDENTI (b)	TOTALE ATTIVI (c) = (a) + (b)	IMPORTO MINIMO DEL FONDO (d)	FONDO CREDITI DI DUBBIA ESIGIBILITA' (e)	% di accantonamento al fondo crediti di dubbia esigibilità (f) = (e) / (c)
	ENTRATE CORRENTI DI NATURA TRIBUTARIA, CONTRIBUTIVA E PEREQUATIVA						
1010100	Tipologia 101: Imposte, tasse e proventi assimilati di cui accertati per cassa sulla base del principio contabile 3.7	2.906.090,65	2.682.918,79	5.589.009,44	0,00	0,00	0,00 %
	Tipologia 101: Imposte, tasse e proventi assimilati non accertati per cassa	0,00	0,00	0,00	0,00	0,00	0,00 %
1010400	Tipologia 104: Compartecipazioni di tributi	0,00	0,00	0,00	0,00	0,00	0,00 %
1030100	Tipologia 301: Fondi perequativi da Amministrazioni Centrali	0,00	0,00	0,00	0,00	0,00	0,00 %
1030200	Tipologia 302: Fondi perequativi dalla Regione o Provincia autonoma (solo per Enti locali)	0,00	0,00	0,00	0,00	0,00	0,00 %
1000000	TOTALE TITOLO 1	2.906.090,65	2.682.918,79	5.589.009,44	0,00	0,00	0,00 %
	TRASFERIMENTI CORRENTI						
2010100	Tipologia 101: Trasferimenti correnti da Amministrazioni pubbliche	0,00	0,00	0,00	0,00	0,00	0,00 %
2010200	Tipologia 102: Trasferimenti correnti da Famiglia	0,00	0,00	0,00	0,00	0,00	0,00 %
2010300	Tipologia 103: Trasferimenti correnti da Imprese	0,00	0,00	0,00	0,00	0,00	0,00 %
2010400	Tipologia 104: Trasferimenti correnti da Istituzioni Sociali Private	0,00	0,00	0,00	0,00	0,00	0,00 %
2010500	Tipologia 105: Trasferimenti correnti dalla UE e dal Resto del Mondo	0,00	0,00	0,00	0,00	0,00	0,00 %
	Trasferimenti correnti dall'Unione Europea	0,00	0,00	0,00	0,00	0,00	0,00 %
	Trasferimenti correnti dal Resto del Mondo	0,00	0,00	0,00	0,00	0,00	0,00 %
2000000	TOTALE TITOLO 2	0,00	0,00	0,00	0,00	0,00	0,00 %
	ENTRATE EXTRATRIBUTARIE						
3010000	Tipologia 100: Vendita di beni e servizi e proventi derivanti dalla gestione dei beni	177.514,37	311.159,43	488.673,80	215.843,36	215.843,36	44,17 %
3020000	Tipologia 200: Proventi derivanti dall'attività di controllo e repressione delle irregolarità e degli illeciti	1.597.107,93	0,00	1.597.107,93	858.556,88	858.556,88	63,76 %
3030000	Tipologia 300: Interessi attivi	0,00	0,00	0,00	0,00	0,00	0,00 %
3040000	Tipologia 400: Altre entrate da redditi da capitale	0,00	0,00	0,00	0,00	0,00	0,00 %
3050000	Tipologia 500: Rimborsi e altre entrate correnti	34.143,00	0,00	34.143,00	0,00	0,00	0,00 %
3000000	TOTALE TITOLO 3	1.808.765,30	311.159,43	2.119.924,73	1.074.400,24	1.074.400,24	50,68 %
	ENTRATE IN CONTO CAPITALE						
4010000	Tipologia 100: Tributi in conto capitale	0,00	0,00	0,00	0,00	0,00	0,00 %
4020000	Tipologia 200: Contributi agli investimenti	0,00	0,00	0,00	0,00	0,00	0,00 %
	Contributi agli investimenti da amministrazioni pubbliche	0,00	0,00	0,00	0,00	0,00	0,00 %
	Contributi agli investimenti da UE	0,00	0,00	0,00	0,00	0,00	0,00 %
	Tipologia 200: Contributi agli investimenti al netto dei contributi da PA e da UE	0,00	0,00	0,00	0,00	0,00	0,00 %
4030000	Tipologia 300: Altri trasferimenti in conto capitale	0,00	0,00	0,00	0,00	0,00	0,00 %
	Altri trasferimenti in conto capitale da amministrazioni pubbliche	0,00	0,00	0,00	0,00	0,00	0,00 %
	Altri trasferimenti in conto capitale da UE	0,00	0,00	0,00	0,00	0,00	0,00 %
	Tipologia 300: Altri trasferimenti in conto capitale al netto dei trasferimenti da PA e da UE	0,00	0,00	0,00	0,00	0,00	0,00 %
4040000	Tipologia 400: Entrate da alienazione di beni materiali e immateriali	0,00	0,00	0,00	0,00	0,00	0,00 %
4050000	Tipologia 500: Altre entrate in conto capitale	0,00	0,00	0,00	0,00	0,00	0,00 %
4000000	TOTALE TITOLO 4	0,00	0,00	0,00	0,00	0,00	0,00 %
	ENTRATE DA RIDUZIONE DI ATTIVITÀ FINANZIARIE						
5010000	Tipologia 100: Alienazione di attività finanziarie	0,00	0,00	0,00	0,00	0,00	0,00 %
5020000	Tipologia 200: Riscossione crediti di breve termine	0,00	0,00	0,00	0,00	0,00	0,00 %
5030000	Tipologia 300: Riscossione crediti di medio-lungo termine	0,00	0,00	0,00	0,00	0,00	0,00 %
5040000	Tipologia 400: Altre entrate per riduzione di attività finanziarie	0,00	0,00	0,00	0,00	0,00	0,00 %
5000000	TOTALE TITOLO 5	0,00	0,00	0,00	0,00	0,00	0,00 %
	TOTALE GENERALE	4.714.855,95	2.994.078,22	7.708.934,17	1.074.400,24	1.074.400,24	13,94 %
	DI CUI FONDO CREDITI DI DUBBIA ESIGIBILITA' IN C/CAPITALE	0,00	0,00	0,00	0,00	0,00	0,00 %
	DI CUI FONDO CREDITI DI DUBBIA ESIGIBILITA' DI PARTE CORRENTE	4.714.855,95	2.994.078,22	7.708.934,17	1.074.400,24	1.074.400,24	13,94 %



9

COMPOSIZIONE FONDO SVALUTAZIONE CREDITI	TOTALE CREDITI	FONDO SVALUTAZIONE CREDITI
RESIDUI ATTIVI NEL CONTO DEL BILANCIO	7.708.934,17	1.074.400,24
CREDITI STRALCIATI DAL CONTO DEL BILANCIO	11,28	11,28
ACCERTAMENTI IMPUTATI AGLI ESERCIZI SUCCESSIVI AL 2015	0,00	0,00
TOTALE	7.708.945,45	1.074.411,52



04




26/07/2016

PROVINCIA DI BARLETTA ANDRIA TRANI
(Esercizio 2015)

PROSPETTO DELLE ENTRATE DI BILANCIO PER TITOLI, TIPOLOGIE E CATEGORIE
ACCERTAMENTI

TITOLO TIPOLOGIA CATEGORIA	DENOMINAZIONE	Totale	di cui entrate non ricorrenti
	Entrate correnti di natura tributaria, contributiva e perequativa		
		24.978.582,42	0,00
1010100	Tipologia 101: Imposte, tasse e proventi assimilati	0,00	0,00
1010103	Imposta sostitutiva dell'IRPEF e dell'imposta di registro e di bollo sulle locazioni di immobili per finalità abilitate (cedolare secca)	0,00	0,00
1010106	Imposta municipale propria	0,00	0,00
1010108	Imposta comunale sugli immobili (ICI)	0,00	0,00
1010116	Addizionale comunale IRPEF	0,00	0,00
1010123	Imposta sulle assicurazioni	0,00	0,00
1010129	Accisa sul gasolio	14.674.152,62	0,00
1010139	Imposta sulle assicurazioni RC auto	7.228.421,19	0,00
1010140	Imposta di iscrizione al pubblico registro automobilistico (PRA)	0,00	0,00
1010141	Imposta di soggiorno	0,00	0,00
1010149	Tasse sulle concessioni comunali	0,00	0,00
1010160	Tassa di circolazione dei veicoli a motore (tassa automobilistica)	0,00	0,00
1010161	Tassa smaltimento rifiuti solidi urbani	0,00	0,00
1010162	Tassa occupazione spazi e aree pubbliche	0,00	0,00
1010153	Imposta comunale sulla pubblicità e diritto sulle pubbliche affissioni	0,00	0,00
1010154	Imposta municipale secondaria	0,00	0,00
1010160	Tributo per l'esercizio delle funzioni di tutela, protezione e igiene dell'ambiente	3.054.284,92	0,00
1010161	Tributo comunale sui rifiuti e sui servizi	0,00	0,00
1010164	Diritti mattatoi	0,00	0,00
1010165	Diritti degli Enti provinciali turismo	0,00	0,00
1010169	Addizionale regionale sui canoni per le utenze di acque pubbliche	0,00	0,00
1010170	Proventi del Casinò	0,00	0,00
1010176	Tassa sui servizi comunali (TASI)	0,00	0,00
1010195	Altre ritenute n.a.c.	0,00	0,00
1010196	Altre entrate su lotto, lotterie e altre attività di gioco n.a.c.	0,00	0,00
1010197	Altre accise n.a.c.	0,00	0,00
1010198	Altre imposte sostitutive n.a.c.	21.723,69	0,00
1010199	Altre imposte, tasse e proventi n.a.c.		
		777.445,20	0,00
1010400	Tipologia 104: Compartecipazioni di tributi	0,00	0,00
1010405	Compartecipazione IVA ai Comuni	0,00	0,00
1010408	Compartecipazione IRPEF ai Comuni	0,00	0,00
1010407	Compartecipazione IRPEF alla Provincia	777.445,20	0,00
1010408	Tributo provinciale deposito in discarica dei rifiuti solidi	0,00	0,00
1010498	Altre compartecipazioni alle province	0,00	0,00
1010499	Altre compartecipazioni ai comuni	0,00	0,00
		588.721,34	0,00
1030100	Tipologia 301: Fondi perequativi da Amministrazioni Centrali	588.721,34	0,00
1030101	Fondi perequativi dallo Stato		
		0,00	0,00
1030200	Tipologia 302: Fondi perequativi dalla Regione o Provincia autonoma (solo per Enti locali)	0,00	0,00
1030201	Fondi perequativi dalla Regione o Provincia autonoma		
		28.345.748,86	0,00
1000000	TOTALE TITOLO 1		
	Trasferimenti correnti		
		6.238.640,71	0,00
2010100	Tipologia 101: Trasferimenti correnti da Amministrazioni pubbliche	1.423.820,24	0,00
2010101	Trasferimenti correnti da Amministrazioni CENTRALI	4.814.820,47	0,00
2010102	Trasferimenti correnti da Amministrazioni LOCALI	0,00	0,00
2010103	Trasferimenti correnti da ENTI DI PREVIDENZA	0,00	0,00
2010104	Trasferimenti correnti da organismi interni e/o unità locali della amministrazione	0,00	0,00
		0,00	0,00
2010200	Tipologia 102: Trasferimenti correnti da Famiglie	0,00	0,00
2010201	Trasferimenti correnti da Famiglie		
		178.687,10	0,00
2010300	Tipologia 103: Trasferimenti correnti da Imprese	0,00	0,00
2010301	Sponsorizzazioni da Imprese	178.687,10	0,00
2010302	Altri trasferimenti correnti da Imprese		
		0,00	0,00
2010400	Tipologia 104: Trasferimenti correnti da Istituzioni Sociali Private	0,00	0,00
2010401	Trasferimenti correnti da Istituzioni Sociali Private		
		0,00	0,00
2010500	Tipologia 106: Trasferimenti correnti dalla UE e dal Resto del Mondo	0,00	0,00
2010501	Trasferimenti correnti dall'Unione Europea	0,00	0,00
2010502	Trasferimenti correnti dal Resto del Mondo	0,00	0,00
		0,00	0,00
2000000	TOTALE TITOLO 2	6.417.227,81	0,00






26/07/2016

PROVINCIA DI BARLETTA ANDRIA TRANI
(Esercizio 2015)PROSPETTO DELLE ENTRATE DI BILANCIO PER TITOLI, TIPOLOGIE E CATEGORIE
ACCERTAMENTI

TITOLO TIPOLOGIA CATEGORIA	DENOMINAZIONE	Totale	di cui entrate non ricorrenti
	Entrate extratributarie		
3010000	Tipologia 100: Vendita di beni e servizi e proventi derivanti dalla gestione dei beni		
3010100	Vendita di beni	655.180,28	0,00
3010200	Entrate dalla vendita e dall'erogazione di servizi	35.530,00	0,00
3010300	Proventi derivanti dalla gestione dei beni	235.684,09	0,00
		383.966,19	0,00
3020000	Tipologia 200: Proventi derivanti dall'attività di controllo e repressione delle irregolarità e degli illeciti	1.689.559,00	0,00
3020100	Entrate da amministrazioni pubbliche derivanti dall'attività di controllo e repressione delle irregolarità e degli illeciti	0,00	0,00
3020200	Entrate da famiglie derivanti dall'attività di controllo e repressione delle irregolarità e degli illeciti	1.689.559,00	0,00
3020300	Entrate da imprese derivanti dall'attività di controllo e repressione delle irregolarità e degli illeciti	0,00	0,00
3020400	Entrate da Istituzioni Sociali Private derivanti dall'attività di controllo e repressione delle irregolarità e degli illeciti	0,00	0,00
3030000	Tipologia 300: Interessi attivi	41.178,64	0,00
3030100	Interessi attivi da titoli e finanziamenti a breve termine	0,00	0,00
3030200	Interessi attivi da titoli e finanziamenti a medio - lungo termine	0,00	0,00
3030300	Altri Interessi attivi	41.178,64	0,00
3040000	Tipologia 400: Altre entrate da redditi da capitale	0,00	0,00
3040100	Rendimenti da fondi di investimento	0,00	0,00
3040200	Entrate derivanti dalla distribuzione di dividendi	0,00	0,00
3040300	Entrate derivanti dalla distribuzione di utili e avanzi	0,00	0,00
3049900	Altre entrate da redditi da capitale	0,00	0,00
3050000	Tipologia 500: Rimborsi e altre entrate correnti	635.337,89	0,00
3050100	Indennizzi di assicurazione	20.801,32	0,00
3050200	Rimborsi in entrata	121.565,96	0,00
3059900	Altre entrate correnti n.e.c.	393.170,61	0,00
3000000	TOTALE TITOLO 3	2.921.255,81	0,00
	Entrate in conto capitale		
4010000	Tipologia 100: Tributi in conto capitale		
4010100	Imposte da sanatorie e condoni	0,00	0,00
4010200	Altre imposte in conto capitale	0,00	0,00
4020000	Tipologia 200: Contributi agli investimenti	672.941,47	0,00
4020100	Contributi agli investimenti da amministrazioni pubbliche	572.941,47	0,00
4020200	Contributi agli investimenti da Famiglie	0,00	0,00
4020300	Contributi agli investimenti da imprese	0,00	0,00
4020400	Contributi agli investimenti da Istituzioni Sociali Private	0,00	0,00
4020500	Contributi agli investimenti dall'Unione Europea e dal Resto del Mondo	0,00	0,00
4020600	Contributi agli investimenti direttamente destinati al rimborso di prestiti da amministrazioni pubbliche	0,00	0,00
4030000	Tipologia 300: Altri trasferimenti in conto capitale	146.089,80	0,00
4030100	Trasferimenti in conto capitale per assunzione di debiti dell'amministrazione da parte di amministrazioni pubbliche	0,00	0,00
4030200	Trasferimenti in conto capitale per assunzione di debiti dell'amministrazione da parte di imprese	0,00	0,00
4030300	Trasferimenti in conto capitale per assunzione di debiti dell'amministrazione da parte dell'Unione Europea e del Resto del Mondo	0,00	0,00
4030400	Trasferimenti in conto capitale da parte di amministrazioni pubbliche per cancellazione di debiti dell'amministrazione	0,00	0,00
4030500	Trasferimenti in conto capitale da parte di imprese per cancellazione di debiti dell'amministrazione	146.089,80	0,00
4030600	Trasferimenti in conto capitale da parte dell'Unione Europea e Resto del Mondo per cancellazione di debiti dell'amministrazione	0,00	0,00
4030700	Trasferimenti in conto capitale per ripiano disavanz pregressi da amministrazioni pubbliche	0,00	0,00
4030800	Trasferimenti in conto capitale per ripiano disavanz pregressi da imprese	0,00	0,00
4030900	Trasferimenti in conto capitale per ripiano disavanz pregressi dall'Unione Europea e dal Resto del Mondo	0,00	0,00
4031000	Altri trasferimenti in conto capitale da amministrazioni pubbliche	0,00	0,00
4031100	Altri trasferimenti in conto capitale da Famiglie	0,00	0,00
4031200	Altri trasferimenti in conto capitale da imprese	0,00	0,00
4031300	Altri trasferimenti in conto capitale da Istituzioni Sociali Private	0,00	0,00
4031400	Altri trasferimenti in conto capitale dall'Unione Europea e dal Resto del Mondo	0,00	0,00
4040000	Tipologia 400: Entrate da alienazione di beni materiali e immateriali	0,00	0,00
4040100	Alienazione di beni materiali	0,00	0,00
4040200	Cessione di Terreni e di beni materiali non prodotti	0,00	0,00
4040300	Alienazione di beni immateriali	0,00	0,00
4050000	Tipologia 500: Altre entrate in conto capitale	0,00	0,00






26/07/2016

PROVINCIA DI BARLETTA ANDRIA TRANI
(Esercizio 2015)

PROSPETTO DELLE ENTRATE DI BILANCIO PER TITOLI, TIPOLOGIE E CATEGORIE
ACCERTAMENTI

TITOLO TIPOLOGIA CATEGORIA	DENOMINAZIONE	Totale	di cui entrate non ricorrenti
	Entrate in conto capitale		
4050000	Tipologia 500: Altre entrate in conto capitale	0,00	0,00
4050100	Permessi di costruire	0,00	0,00
4050200	Entrate derivanti da conferimento immobili e fondi immobiliari	0,00	0,00
4050300	Entrate in conto capitale dovute a rimborsi, recuperi e restituzioni di somme non dovute o incassate in eccesso	0,00	0,00
4050400	Altre entrate in conto capitale n.e.c.	0,00	0,00
4000000	TOTALE TITOLO 4	719.031,27	0,00
	Entrate da riduzione di attività finanziarie		
5010000	Tipologia 100: Alienazione di attività finanziarie	0,00	0,00
5010100	Alienazione di partecipazioni	0,00	0,00
5010200	Alienazione di quote di fondi comuni di investimento	0,00	0,00
5010300	Alienazione di titoli obbligazionari a breve termine	0,00	0,00
5010400	Alienazione di titoli obbligazionari a medio-lungo termine	0,00	0,00
5020000	Tipologia 200: Riscossione crediti di breve termine	282.500,00	0,00
5020100	Riscossione crediti di breve termine a tasso agevolato da Amministrazioni Pubbliche	0,00	0,00
5020200	Riscossione crediti di breve termine a tasso agevolato da Famiglie	0,00	0,00
5020300	Riscossione crediti di breve termine a tasso agevolato da Imprese	0,00	0,00
5020400	Riscossione crediti di breve termine a tasso agevolato da Istituzioni Sociali Private	282.500,00	0,00
5020500	Riscossione crediti di breve termine a tasso agevolato dall'Unione Europea e dal Resto del Mondo	0,00	0,00
5020600	Riscossione crediti di breve termine a tasso non agevolato da Amministrazione Pubbliche	0,00	0,00
5020700	Riscossione crediti di breve termine a tasso non agevolato da Famiglie	0,00	0,00
5020800	Riscossione crediti di breve termine a tasso non agevolato da Imprese	0,00	0,00
5020900	Riscossione crediti di breve termine a tasso non agevolato da Istituzioni Sociali Private	0,00	0,00
5021000	Riscossione crediti di breve termine a tasso non agevolato dall'Unione Europea e dal Resto del Mondo	0,00	0,00
5030000	Tipologia 300: Riscossione crediti di medio-lungo termine	0,00	0,00
5030100	Riscossione crediti di medio-lungo termine a tasso agevolato da Amministrazioni Pubbliche	0,00	0,00
5030200	Riscossione crediti di medio-lungo termine a tasso agevolato da Famiglie	0,00	0,00
5030300	Riscossione crediti di medio-lungo termine a tasso agevolato da Imprese	0,00	0,00
5030400	Riscossione crediti di medio-lungo termine a tasso agevolato da Istituzioni Sociali Private	0,00	0,00
5030500	Riscossione crediti di medio-lungo termine a tasso agevolato dall'Unione Europea e dal Resto del Mondo	0,00	0,00
5030600	Riscossione crediti di medio-lungo termine a tasso non agevolato da Amministrazione Pubbliche	0,00	0,00
5030700	Riscossione crediti di medio-lungo termine a tasso non agevolato da Famiglie	0,00	0,00
5030800	Riscossione crediti di medio-lungo termine a tasso non agevolato da Imprese	0,00	0,00
5030900	Riscossione crediti di medio-lungo termine a tasso non agevolato da Istituzioni Sociali Private	0,00	0,00
5031000	Riscossione crediti di medio-lungo termine a tasso non agevolato dall'Unione Europea e dal Resto del Mondo	0,00	0,00
5031100	Riscossione crediti sorti a seguito di escussione di garanzie in favore di Amministrazioni Pubbliche	0,00	0,00
5031200	Riscossione crediti sorti a seguito di escussione di garanzie in favore di Famiglie	0,00	0,00
5031300	Riscossione crediti sorti a seguito di escussione di garanzie in favore di Imprese	0,00	0,00
5031400	Riscossione crediti sorti a seguito di escussione di garanzie in favore di Istituzioni Sociali Private	0,00	0,00
5031600	Riscossione crediti sorti a seguito di escussione di garanzie in favore dell'Unione Europea e del Resto del Mondo	0,00	0,00
5040000	Tipologia 400: Altre entrate per riduzione di attività finanziarie	0,00	0,00
5040100	Riduzione di altre attività finanziarie verso Amministrazioni Pubbliche	0,00	0,00
5040200	Riduzione di altre attività finanziarie verso Famiglie	0,00	0,00
5040300	Riduzione di altre attività finanziarie verso Imprese	0,00	0,00
5040400	Riduzione di altre attività finanziarie verso Istituzioni Sociali Private	0,00	0,00
5040500	Riduzione di altre attività finanziarie verso Unione Europea e Resto del Mondo	0,00	0,00
5040600	Prelevi dai conti di tesoreria statale diversi dalla Tesoreria Unica	0,00	0,00
5040700	Prelevi da depositi bancari	0,00	0,00
5000000	TOTALE TITOLO 5	282.500,00	0,00
	Accensione prestiti		
6010000	Tipologia 100: Emissione di titoli obbligazionari	0,00	0,00
6010100	Emissioni titoli obbligazionari a breve termine	0,00	0,00
6010200	Emissioni titoli obbligazionari a medio-lungo termine	0,00	0,00
6020000	Tipologia 200: Accensione Prestiti a breve termine	0,00	0,00
6020100	Finanziamenti a breve termine	0,00	0,00
6020200	Anticipazioni	0,00	0,00
6030000	Tipologia 300: Accensione Mutui e altri finanziamenti a medio lungo termine	0,00	0,00
6030100	Accensione mutui e altri finanziamenti a medio lungo termine	0,00	0,00
6030200	Accensione prestiti da attuazione Contributi Pluriennali	0,00	0,00



Handwritten signature or initials.



26/07/2016

PROVINCIA DI BARLETTA ANDRIA TRANI
(Esercizio 2015)PROSPETTO DELLE ENTRATE DI BILANCIO PER TITOLI, TIPOLOGIE E CATEGORIE
ACCERTAMENTI

TITOLO TIPOLOGIA CATEGORIA	DENOMINAZIONE	Totale	di cui entrate non ricorrenti
	Accensione prestiti		
6030000	Tipologia 300: Accensione Mutui e altri finanziamenti a medio lungo termine	0,00	0,00
6030300	Accensione prestiti a seguito di escussione di garanzie in favore dell'amministrazione	0,00	0,00
6040000	Tipologia 400: Altre forme di indebitamento		
6040200	Accensione Prestiti - Leasing finanziario	0,00	0,00
6040300	Accensione Prestiti - Operazioni di cartolarizzazione	0,00	0,00
6040400	Accensione Prestiti - Derivati	0,00	0,00
6000000	TOTALE TITOLO 6	0,00	0,00
	Anticipazioni da Istituto tesoriere/cassiere		
7010000	Tipologia 100: Anticipazioni da Istituto tesoriere/cassiere	0,00	0,00
7010100	Anticipazioni da Istituto tesoriere/cassiere	0,00	0,00
7000000	TOTALE TITOLO 7	0,00	0,00
	Entrate per conto terzi e partite di giro		
9010000	Tipologia 100: Entrate per partite di giro		
9010100	Altre ritenute	2.250.385,83	0,00
9010200	Ritenute su redditi da lavoro dipendente	6.499,53	0,00
9010300	Ritenute su redditi da lavoro autonomo	2.022.776,28	0,00
9010400	Finanziamento della gestione sanitaria dalla gestione ordinaria della Regione	121.111,02	0,00
9010900	Altre entrate per partite di giro	0,00	0,00
		100.000,00	0,00
9020000	Tipologia 200: Entrate per conto terzi		
9020100	Rimborsi per acquisto di beni e servizi per conto terzi	1.485.783,47	0,00
9020200	Trasferimenti per conto terzi ricevuti da Amministrazioni pubbliche	0,00	0,00
9020300	Trasferimenti per conto terzi da altri settori	0,00	0,00
9020400	Depositi di presso terzi	0,00	0,00
9020500	Riscossione imposte e tributi per conto terzi	11.649,96	0,00
9020900	Altre entrate per conto terzi	0,00	0,00
		1.474.133,51	0,00
9000000	TOTALE TITOLO 9	3.736.169,30	0,00
	TOTALE TITOLI	40.421.933,15	0,00





PROVINCIA DI BARLETTA ANDRIA TRANI
(Esercizio 2015)

PROSPETTO DELLE SPESE DI BILANCIO PER MISSIONI, PROGRAMMI E MACROAGGREGATI
SPESE CORRENTI - IMPEGNI

26/07/2016

MISSIONI E PROGRAMMI I MACROAGGREGATI	101	102	103	104	107	108	109	110	100
	Reddito da lavoro dipendente	Imposte e tasse a carico dell'ente	Acquisto di beni e servizi	Trasferimenti correnti	Interessi passivi	Altre spese per redditi da capitale	Rimborsi e poste correttive delle entrate	Altre spese correnti	Totale
01 MISSIONE 1 - Servizi istituzionali, generali e di gestione									
01 Organi istituzionali	759.244,34	81.038,85	66.101,23	8.000,00	0,00	0,00	0,00	0,00	894.384,42
02 Segreteria generale	139.137,32	0,00	0,00	0,00	0,00	0,00	87.925,02	0,00	227.062,34
03 Gestione economica, finanziaria, programmazione, provveditor	150.148,32	8.307,29	1.420.791,66	1.41.410,33	0,00	0,00	12.084.165,20	0,00	13.804.815,80
04 Gestione delle entrate tributarie e servizi fiscali	0,00	46.163,00	179.623,33	0,00	0,00	0,00	0,00	0,00	225.786,33
05 Gestione dei beni demaniali e patrimoniali	146.183,58	9.385,02	44.313,39	0,00	0,00	0,00	0,00	0,00	199.881,99
06 Ufficio tecnico	0,00	0,00	0,00	0,00	0,00	0,00	0,00	0,00	0,00
07 Elezioni e consultazioni popolari - Anagrafe e stato civile	0,00	0,00	0,00	0,00	0,00	0,00	0,00	0,00	0,00
08 Statistica e sistemi informativi	0,00	0,00	144.182,72	0,00	144.737,70	0,00	0,00	0,00	288.920,42
09 Assistenza tecnico-amministrativa agli enti locali	1.755.844,49	133.785,81	3.656,42	0,00	0,00	0,00	0,00	0,00	1.976.335,98
10 Risorse umane	397.773,09	24.415,14	121.269,65	0,00	0,00	0,00	83.549,26	0,00	543.457,88
11 Altri servizi generali	3.348.331,14	283.088,11	1.979.938,40	149.410,33	144.737,70	0,00	12.255.639,48	0,00	18.151.146,16
TOTALE MISSIONE 1 - Servizi istituzionali, generali e di gestione									
02 MISSIONE 2 - Giustizia									
01 Uffici giudiziari	0,00	0,00	0,00	0,00	0,00	0,00	0,00	0,00	0,00
02 Casa circondariale e altri servizi	0,00	0,00	0,00	0,00	0,00	0,00	0,00	0,00	0,00
TOTALE MISSIONE 2 - Giustizia									
03 MISSIONE 3 - Ordine pubblico e sicurezza									
01 Polizia locale e amministrativa	684.614,92	45.162,67	154.659,34	0,00	0,00	0,00	3.477,18	0,00	887.914,11
02 Sistema integrato di sicurezza urbana	0,00	0,00	30.000,00	0,00	0,00	0,00	0,00	0,00	30.000,00
TOTALE MISSIONE 3 - Ordine pubblico e sicurezza									
04 MISSIONE 4 - Istruzione e diritto allo studio									
01 Istruzione preesclusiva	0,00	0,00	0,00	0,00	0,00	0,00	0,00	0,00	0,00
02 Altri ordini di istruzione non universitaria	413.029,04	27.278,04	3.918.352,64	0,00	796.783,14	0,00	0,00	0,00	5.155.442,86
04 Istruzione universitaria	0,00	0,00	0,00	0,00	0,00	0,00	0,00	0,00	0,00
05 Istruzione tecnica superiore	460.697,80	30.507,92	3.000,00	320.000,00	0,00	0,00	0,00	0,00	814.205,72
06 Servizi ausiliari all'istruzione	0,00	0,00	0,00	0,00	0,00	0,00	0,00	0,00	0,00
07 Diritto allo studio	0,00	0,00	0,00	0,00	0,00	0,00	0,00	0,00	0,00
TOTALE MISSIONE 4 - Istruzione e diritto allo studio									
TOTALE	873.726,84	57.785,96	3.921.352,64	320.000,00	796.783,14	0,00	0,00	0,00	5.969.648,58



TOTALE MISSIONE 4 - Istruzione e diritto allo studio

26/07/2016



PROVINCIA DI BARI
 (Esercizio 2015)

PROSPETTO DELLE SPESE DI BILANCIO PER MISSIONI, PROGRAMMI E MACROAGGREGATI
 SPESE CORRENTI - IMPEGNI

MISSIONI E PROGRAMMI \ MACROAGGREGATI	Reddito da lavoro dipendente	Imposto e tasse a carico dell'ente	Acquisto di beni e servizi	Trasferimenti correnti	Interessi passivi	Altre spese per redditi da capitale	Rimborsi e poste correttive delle entrate	Altre spese correnti	Totale
	101	102	103	104	107	108	109	110	100
05 MISSIONE 5 - Tutela e valorizzazione dei beni e delle attività									
01 Valorizzazione dei beni di interesse storico	0,00	0,00	0,00	0,00	0,00	0,00	0,00	0,00	0,00
02 Attività culturali e interventi diversi nel settore culturale	0,00	0,00	0,00	0,00	0,00	0,00	0,00	0,00	0,00
TOTALE MISSIONE 5 - Tutela e valorizzazione dei beni e d	0,00	0,00	0,00	0,00	0,00	0,00	0,00	0,00	0,00
06 MISSIONE 6 - Politiche giovanili, sport e tempo libero									
01 Sport e tempo libero	0,00	0,00	3.000,00	0,00	0,00	0,00	0,00	0,00	3.000,00
02 Giovani	0,00	0,00	0,00	0,00	0,00	0,00	0,00	0,00	0,00
TOTALE MISSIONE 6 - Politiche giovanili, sport e tempo lib	0,00	0,00	3.000,00	0,00	0,00	0,00	0,00	0,00	3.000,00
07 MISSIONE 7 - Turismo									
01 Sviluppo e la valorizzazione del turismo	66.489,99	4.398,12	0,00	0,00	0,00	0,00	0,00	0,00	70.888,11
TOTALE MISSIONE 7 - Turismo	66.489,99	4.398,12	0,00	0,00	0,00	0,00	0,00	0,00	70.888,11
08 MISSIONE 8 - Assetto del territorio ed edilizia abitativa									
01 Urbanistica e assetto del territorio	412.776,53	27.331,01	44.377,03	0,00	0,00	0,00	0,00	0,00	484.484,57
02 Edilizia residenziale pubblica e locale e piani di edilizia econom	0,00	0,00	0,00	0,00	0,00	0,00	0,00	0,00	0,00
TOTALE MISSIONE 8 - Assetto del territorio ed edilizia abita	412.776,53	27.331,01	44.377,03	0,00	0,00	0,00	0,00	0,00	484.484,57
09 MISSIONE 9 - Sviluppo sostenibile e tutela del territorio e d									
01 Difesa del suolo	0,00	0,00	0,00	0,00	0,00	0,00	0,00	0,00	0,00
02 Tutela, valorizzazione e recupero ambientale	297.059,35	18.662,53	253.226,83	351.432,19	0,00	0,00	0,00	0,00	920.380,90
03 Rifiuti	0,00	0,00	4.484,58	25.286,13	0,00	0,00	0,00	0,00	29.740,71
04 Servizio idrico integrato	0,00	0,00	0,00	0,00	0,00	0,00	0,00	0,00	0,00
05 Aree protette, parchi naturali, protezione naturalistica e forestaz	0,00	0,00	0,00	0,00	0,00	0,00	0,00	0,00	0,00
06 Tutela e valorizzazione delle risorse idriche	0,00	0,00	0,00	0,00	0,00	0,00	0,00	0,00	0,00
07 Sviluppo sostenibile territorio montano piccoli Comuni	0,00	0,00	0,00	0,00	0,00	0,00	0,00	0,00	0,00
08 Qualità dell'aria e riduzione dell'inquinamento	0,00	0,00	0,00	0,00	0,00	0,00	0,00	0,00	0,00
TOTALE MISSIONE 9 - Sviluppo sostenibile e tutela del ter	297.059,35	18.662,53	257.711,41	376.698,32	0,00	0,00	0,00	0,00	950.121,61



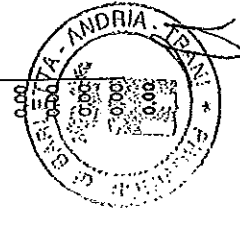


PROVINCIA DI BARLETTA ANDRIA TRANI
(Esercizio 2015)

PROSPETTO DELLE SPESE DI BILANCIO PER MISSIONI, PROGRAMMI E MACROAGGREGATI
SPESE CORRENTI - IMPEGNI

26/07/2016

MISSIONI E PROGRAMMI \ MACROAGGREGATI	Reddito da lavoro dipendente	Imposte e tasse a carico dell'ente	Acquisto di beni e servizi	Trasferimenti correnti	Interessi passivi	Altro spese per redditi da capitale	Rimborsi e poste correttive delle entrate	Altro spese correnti	Totale
	101	102	103	104	107	108	109	110	100
10 MISSIONE 10 - Trasporti e diritto alla mobilità									
01 Trasporto ferroviario	0,00	0,00	0,00	0,00	0,00	0,00	0,00	0,00	0,00
02 Trasporto pubblico locale	0,00	0,00	0,00	0,00	0,00	0,00	0,00	0,00	0,00
03 Trasporto per vie d'acqua	0,00	0,00	0,00	0,00	0,00	0,00	0,00	0,00	0,00
04 Altre modalità di trasporto	0,00	0,00	0,00	0,00	0,00	0,00	0,00	0,00	0,00
05 Viabilità e infrastrutture stradali	522.129,37	33.310,51	813.838,77	0,00	416.237,37	0,00	0,00	0,00	1.785.516,02
TOTALE MISSIONE 10 - Trasporti e diritto alla mobilità	522.129,37	33.310,51	813.838,77	0,00	416.237,37	0,00	0,00	0,00	1.785.516,02
11 MISSIONE 11 - Soccorso civile									
01 Sistema di protezione civile	0,00	0,00	0,00	0,00	0,00	0,00	0,00	0,00	0,00
02 Interventi a seguito di calamità naturali	0,00	0,00	0,00	0,00	0,00	0,00	0,00	0,00	0,00
TOTALE MISSIONE 11 - Soccorso civile	0,00	0,00	0,00	0,00	0,00	0,00	0,00	0,00	0,00
12 MISSIONE 12 - Diritti sociali, politiche sociali e famiglia									
01 Interventi per l'infanzia e i minori e per asili nido	0,00	0,00	0,00	0,00	0,00	0,00	0,00	0,00	0,00
02 Interventi per la disabilità	0,00	0,00	368.020,52	177.651,18	0,00	0,00	0,00	0,00	545.671,70
03 Interventi per gli anziani	0,00	0,00	0,00	0,00	0,00	0,00	0,00	0,00	0,00
04 Interventi per soggetti a rischio di esclusione sociale	0,00	0,00	54.287,04	227.325,00	0,00	0,00	0,00	0,00	281.612,04
05 Interventi per le famiglie	0,00	0,00	0,00	0,00	0,00	0,00	0,00	0,00	0,00
06 Interventi per il diritto alla casa	0,00	0,00	0,00	0,00	0,00	0,00	0,00	0,00	0,00
07 Programmazione e governo della rete dei servizi socioassistenziali e di inclusione	34.005,04	2.226,69	93.000,00	0,00	0,00	0,00	0,00	0,00	129.231,73
08 Cooperazione o associazionismo	0,00	0,00	0,00	0,00	0,00	0,00	0,00	0,00	0,00
09 Servizio necroscopico e cimiteriale	0,00	0,00	0,00	0,00	0,00	0,00	0,00	0,00	0,00
TOTALE MISSIONE 12 - Diritti sociali, politiche sociali e famiglia	34.005,04	2.226,69	515.307,56	404.976,18	0,00	0,00	0,00	0,00	956.515,47
13 MISSIONE 13 - Tutela della salute									
01 Servizio sanitario regionale - finanziamento ordinario corrente p	0,00	0,00	0,00	0,00	0,00	0,00	0,00	0,00	0,00
02 Servizio sanitario regionale - finanziamento aggiuntivo corrente	0,00	0,00	0,00	0,00	0,00	0,00	0,00	0,00	0,00
03 Servizio sanitario regionale - finanziamento aggiuntivo corrente	0,00	0,00	0,00	0,00	0,00	0,00	0,00	0,00	0,00
06 Servizio sanitario regionale - restituzione maggiori getti SSN	0,00	0,00	0,00	0,00	0,00	0,00	0,00	0,00	0,00
07 Ulteriori spese in materia sanitaria	0,00	0,00	0,00	0,00	0,00	0,00	0,00	0,00	0,00
TOTALE MISSIONE 13 - Tutela della salute	0,00	0,00	0,00	0,00	0,00	0,00	0,00	0,00	0,00



TOTALE MISSIONE 13 - Tutela della salute

20

26/07/2016



PROVINCIA DI BARLETTA ANDRIA TRANI
(Esercizio 2015)

PROSPETTO DELLE SPESE DI BILANCIO PER MISSIONI, PROGRAMMI E MACROAGGREGATI
SPESE CORRENTI - IMPEGNI

MISSIONI E PROGRAMMI E MACROAGGREGATI	Reddito da lavoro dipendente	Imposto e tasse a carico dell'ente	Acquisto di beni e servizi	Trasferimenti correnti	Interessi passivi	Altre spese per redditi da capitale	Rimborsi e poste correttive delle entrate	Altre spese correnti	Totale
	101	102	103	104	107	108	109	110	100
14 MISSIONE 14 - Sviluppo economico e competitività									
01 Industria PMI e Artigianato	107.307,02	5.310,07	0,00	0,00	0,00	0,00	0,00	0,00	112.617,09
02 Commercio - reti distributive - tutela dei consumatori	0,00	0,00	0,00	0,00	0,00	0,00	0,00	0,00	0,00
03 Ricerca e Innovazione	0,00	0,00	0,00	0,00	0,00	0,00	0,00	0,00	0,00
04 Reti e altri servizi di pubblica utilità	0,00	0,00	0,00	0,00	0,00	0,00	0,00	0,00	0,00
TOTALE MISSIONE 14 - Sviluppo economico e competitività	107.307,02	5.310,07	0,00	0,00	0,00	0,00	0,00	0,00	112.617,09
15 MISSIONE 15 - Politiche per il lavoro e la formazione profes									
01 Servizi per lo sviluppo del mercato del lavoro	1.357.576,48	89.134,19	3.307.331,76	0,00	0,00	0,00	0,00	0,00	4.754.042,43
02 Formazione professionale	251.711,35	13.239,73	0,00	0,00	0,00	0,00	0,00	0,00	264.951,08
03 Seguegno all'occupazione	0,00	0,00	0,00	0,00	0,00	0,00	0,00	0,00	0,00
TOTALE MISSIONE 15 - Politiche per il lavoro e la formazio	1.609.287,83	102.373,92	3.307.331,76	0,00	0,00	0,00	0,00	0,00	5.018.993,51
16 MISSIONE 16 - Agricoltura, politiche agroalimentari e pesci									
01 Sviluppo del settore agricolo o del sistema agroalimentare	149.687,88	9.889,50	71.805,40	0,00	0,00	0,00	0,00	0,00	231.382,58
02 Caccia e pesca	0,00	0,00	0,00	0,00	0,00	0,00	0,00	0,00	0,00
TOTALE MISSIONE 16 - Agricoltura, politiche agroalimentari	149.687,88	9.889,50	71.805,40	0,00	0,00	0,00	0,00	0,00	231.382,58
17 MISSIONE 17 - Energia e diversificazione delle fonti energet									
01 Fonti energetiche	0,00	0,00	579,17	0,00	0,00	0,00	0,00	0,00	579,17
TOTALE MISSIONE 17 - Energia e diversificazione delle fo	0,00	0,00	579,17	0,00	0,00	0,00	0,00	0,00	579,17
18 MISSIONE 18 - Relazioni con le altre autonomie territoriali									
01 Relazioni finanziarie con le altre autonomie territoriali	0,00	0,00	0,00	0,00	0,00	0,00	0,00	0,00	0,00
TOTALE MISSIONE 18 - Relazioni con le altre autonomie te	0,00	0,00	0,00	0,00	0,00	0,00	0,00	0,00	0,00
19 MISSIONE 19 - Relazioni Internazionali									
01 Relazioni Internazionali e Cooperazione allo sviluppo	0,00	0,00	0,00	0,00	0,00	0,00	0,00	0,00	0,00
TOTALE MISSIONE 19 - Relazioni Internazionali	0,00	0,00	0,00	0,00	0,00	0,00	0,00	0,00	0,00
20 MISSIONE 20 - Fondi da ripartire									
01 Fondo di riserva	0,00	0,00	0,00	0,00	0,00	0,00	0,00	0,00	0,00
02 Fondo crediti di dubbia esigibilità	0,00	0,00	0,00	0,00	0,00	0,00	0,00	0,00	0,00
03 Altri fondi	0,00	0,00	0,00	0,00	0,00	0,00	0,00	0,00	0,00
TOTALE MISSIONE 20 - Fondi da ripartire	0,00	0,00	0,00	0,00	0,00	0,00	0,00	0,00	0,00






PROVINCIA DI BARLETTA ANDRIA TRANI

(Esercizio 2015)

PROSPETTO DELLE SPESE DI BILANCIO PER MISSIONI, PROGRAMMI E MACROAGGREGATI
SPESE CORRENTI - IMPEGNI

26/07/2016

MISSIONI E PROGRAMMI \ MACROAGGREGATI	Reddito da lavoro dipendente	Imposti e tasse a carico dell'ento	Acquisto di beni e servizi	Trasferimenti correnti	Interessi passivi	Altre spese per redditi da capitale	Rimborsi e poste correttive delle entrate	Altre spese correnti	Totale
	101	102	103	104	107	108	109	110	100
50 MISSIONE 50 - Debito pubblico	0,00	0,00	0,00	0,00	0,00	0,00	0,00	0,00	0,00
01 Quota interessi ammortamento mutui e prestiti obbligazionari	0,00	0,00	0,00	0,00	0,00	0,00	0,00	0,00	0,00
TOTALE MISSIONE 50 - Debito pubblico									
60 MISSIONE 60 - Anticipazioni finanziarie	0,00	0,00	0,00	0,00	0,00	0,00	0,00	0,00	0,00
01 Restituzione anticipazioni di tesoreria	0,00	0,00	0,00	0,00	0,00	0,00	0,00	0,00	0,00
TOTALE MISSIONE 60 - Anticipazioni finanziarie									
TOTALE MACROAGGREGATI	8.105.295,71	589.540,09	11.099.901,48	1.251.074,83	1.357.758,21	0,00	12.259.116,66	0,00	34.662.736,98



26/07/2016



PROVINCIA DI BARLETTA ANDRIA TRANI
(Esercizio 2015)

PROSPETTO DELLE SPESE DI BILANCIO PER MISSIONI, PROGRAMMI E MACROAGGREGATI
SPESE IN CONTO CAPITALE E SPESE PER INCREMENTO DI ATTIVITA' FINANZIARIE
IMPEGNI

MISSIONI E PROGRAMMI / MACROAGGREGATI	Tributi in conto capitale a carico dell'ente	Investimenti fiscali	Contributi agli investimenti	Altri trasferimenti in conto capitale	Altre spese in conto capitale	Totale SPESE IN CONTO CAPITALE	Acquisizioni di attività finanziarie	Concessione crediti di breve termine	Concessione crediti di medio-lungo termine	Altre spese per incremento di attività finanziarie	Totale SPESE PER INCREMENTO DI ATTIVITA' FINANZIARIE
	201	202	203	204	205	200	301	302	303	304	300
01 MISSIONE 1 - Servizi Istituzionali, generali e di piano											
01 Organi Istituzionali	0,00	0,00	0,00	0,00	0,00	0,00	0,00	0,00	0,00	0,00	0,00
02 Segreteria generale	0,00	0,00	0,00	0,00	0,00	0,00	0,00	0,00	0,00	0,00	0,00
03 Gestione economica, finanziaria, programmazione, provved.	0,00	0,00	0,00	0,00	0,00	0,00	0,00	282.500,00	0,00	0,00	282.500,00
04 Gestione delle entrate tributarie e servizi fiscali	0,00	0,00	0,00	0,00	0,00	0,00	0,00	0,00	0,00	0,00	0,00
05 Gestione dei beni demaniali e patrimoniali	0,00	0,00	0,00	0,00	0,00	0,00	0,00	0,00	0,00	0,00	0,00
06 Ufficio tecnico	0,00	46.093,03	0,00	0,00	0,00	46.093,03	0,00	0,00	0,00	0,00	0,00
07 Elezioni e consultazioni popolari - Anagrafe e stato civile	0,00	0,00	0,00	0,00	0,00	0,00	0,00	0,00	0,00	0,00	0,00
08 Statistica e sistemi informativi	0,00	948.154,92	0,00	0,00	0,00	948.154,92	0,00	0,00	0,00	0,00	0,00
09 Assistenza tecnico-amministrativa agli enti locali	0,00	0,00	0,00	0,00	0,00	0,00	0,00	0,00	0,00	0,00	0,00
10 Risorse umane	0,00	0,00	0,00	0,00	0,00	0,00	0,00	0,00	0,00	0,00	0,00
11 Altri servizi generali	0,00	0,00	0,00	0,00	0,00	0,00	0,00	0,00	0,00	0,00	0,00
TOTALE MISSIONE 1 - Servizi Istituzionali, generali e di piano	0,00	994.247,95	0,00	0,00	0,00	994.247,95	0,00	282.500,00	0,00	0,00	282.500,00
02 MISSIONE 2 - Giustizia											
01 Uffici giudiziari	0,00	0,00	0,00	0,00	0,00	0,00	0,00	0,00	0,00	0,00	0,00
02 Casa circondariale e altri servizi	0,00	0,00	0,00	0,00	0,00	0,00	0,00	0,00	0,00	0,00	0,00
TOTALE MISSIONE 2 - Giustizia	0,00	0,00	0,00	0,00	0,00	0,00	0,00	0,00	0,00	0,00	0,00
03 MISSIONE 3 - Ordine pubblico e sicurezza											
01 Polizia locale o amministrativa	0,00	0,00	0,00	0,00	0,00	0,00	0,00	0,00	0,00	0,00	0,00
02 Sistema integrato di sicurezza urbana	0,00	0,00	0,00	0,00	0,00	0,00	0,00	0,00	0,00	0,00	0,00
TOTALE MISSIONE 3 - Ordine pubblico e sicurezza	0,00	0,00	0,00	0,00	0,00	0,00	0,00	0,00	0,00	0,00	0,00






PROVINCIA DI BARLETTA ANDRIA TRANI

(Esercizio 2015)

26/07/2016

PROSPETTO DELLE SPESE DI BILANCIO PER MISSIONI, PROGRAMMI E MACROAGGREGATI
SPESE IN CONTO CAPITALE E SPESE PER INCREMENTO DI ATTIVITA' FINANZIARIE
IMPEGNI

MISSIONI E PROGRAMMI MACROAGGREGATI	Tributi in conto capitale a carico dell'ente	Investimenti fiscali	Contributi agli investimenti	Altri trasferimenti in conto capitale	Altre spese in conto capitale	Totale SPESE IN CONTO CAPITALE	Acquisizioni di attività finanziarie	Concessione crediti di breve termine	Concessione crediti di medio-lungo termine	Altre spese per incremento di attività finanziarie	Totale SPESE PER INCREMENTO DI ATTIVITA' FINANZIARIE
	201	202	203	204	205	200	301	302	303	304	300
04 MISSIONE 4 - Istruzione e diritto allo studio											
01 Istruzione preuniversitaria	0,00	0,00	0,00	0,00	0,00	0,00	0,00	0,00	0,00	0,00	0,00
02 Altri ordini di istruzione non universitaria	0,00	3.227.868,30	0,00	0,00	0,00	3.227.868,30	0,00	0,00	0,00	0,00	0,00
04 Istruzione universitaria	0,00	0,00	0,00	0,00	0,00	0,00	0,00	0,00	0,00	0,00	0,00
05 Istruzione teorica superiore	0,00	149.050,00	0,00	0,00	0,00	149.050,00	0,00	0,00	0,00	0,00	0,00
06 Servizi ausiliari all'istruzione	0,00	0,00	0,00	0,00	0,00	0,00	0,00	0,00	0,00	0,00	0,00
07 Diritto allo studio	0,00	0,00	0,00	0,00	0,00	0,00	0,00	0,00	0,00	0,00	0,00
TOTALE MISSIONE 4 - Istruzione e diritto allo studio	0,00	3.227.868,30	0,00	0,00	0,00	3.227.868,30	0,00	0,00	0,00	0,00	0,00
05 MISSIONE 5 - Tutela e valorizzazione dei beni e delle attività culturali											
01 Valorizzazione dei beni di interesse storico	0,00	0,00	0,00	0,00	0,00	0,00	0,00	0,00	0,00	0,00	0,00
02 Attività culturali o interventi diversi nel settore culturale	0,00	0,00	0,00	0,00	0,00	0,00	0,00	0,00	0,00	0,00	0,00
TOTALE MISSIONE 5 - Tutela e valorizzazione dei beni	0,00	0,00	0,00	0,00	0,00	0,00	0,00	0,00	0,00	0,00	0,00
06 MISSIONE 6 - Politiche giovanili, sport e tempo libero											
01 Sport o tempo libero	0,00	171.528,12	0,00	0,00	0,00	171.528,12	0,00	0,00	0,00	0,00	0,00
02 Giovani	0,00	0,00	0,00	0,00	0,00	0,00	0,00	0,00	0,00	0,00	0,00
TOTALE MISSIONE 6 - Politiche giovanili, sport e tempo libero	0,00	171.528,12	0,00	0,00	0,00	171.528,12	0,00	0,00	0,00	0,00	0,00
07 MISSIONE 7 - Turismo											
01 Sviluppo e la valorizzazione del turismo	0,00	0,00	0,00	0,00	0,00	0,00	0,00	0,00	0,00	0,00	0,00
TOTALE MISSIONE 7 - Turismo	0,00	0,00	0,00	0,00	0,00	0,00	0,00	0,00	0,00	0,00	0,00
08 MISSIONE 8 - Assetto del territorio ed edilizia abitativa											
01 Urbanistica e assetto del territorio	0,00	289.077,91	0,00	0,00	0,00	289.077,91	0,00	0,00	0,00	0,00	0,00
02 Edilizia residenziale pubblica e locale o piani di edilizia	0,00	0,00	0,00	0,00	0,00	0,00	0,00	0,00	0,00	0,00	0,00
TOTALE MISSIONE 8 - Assetto del territorio ed edilizia abitativa	0,00	289.077,91	0,00	0,00	0,00	289.077,91	0,00	0,00	0,00	0,00	0,00




26/07/2016



PROVINCIA DI BARLETTA ANDRIA TRANI
(Esercizio 2015)

PROSPETTO DELLE SPESE DI BILANCIO PER MISSIONI, PROGRAMMI E MACROAGGREGATI
SPESE IN CONTO CAPITALE E SPESE PER INCREMENTO DI ATTIVITA' FINANZIARIE
IMPEGNI

MISSIONI E PROGRAMMI / MACROAGGREGATI	201	202	203	204	205	200	301	302	303	304	300
09 MISSIONE 9 - Sviluppo sostenibile e tutela del territorio e dell'ambiente											
01 Difesa del suolo	0,00	0,00	0,00	0,00	0,00	0,00	0,00	0,00	0,00	0,00	0,00
02 Tutela, valorizzazione e recupero ambientale	0,00	0,00	0,00	0,00	0,00	0,00	0,00	0,00	0,00	0,00	0,00
03 Fiumi	0,00	0,00	0,00	0,00	0,00	0,00	0,00	0,00	0,00	0,00	0,00
04 Servizio idrico integrato	0,00	0,00	0,00	0,00	0,00	0,00	0,00	0,00	0,00	0,00	0,00
05 Aree protette, parchi naturali, protezione naturalistica o	0,00	708.806,80	0,00	0,00	0,00	708.806,80	0,00	0,00	0,00	0,00	0,00
06 Tutela e valorizzazione della ricerca idrica	0,00	0,00	0,00	0,00	0,00	0,00	0,00	0,00	0,00	0,00	0,00
07 Sviluppo sostenibile territorio montano plebsi Comuni	0,00	0,00	0,00	0,00	0,00	0,00	0,00	0,00	0,00	0,00	0,00
08 Qualità dell'aria e riduzione dell'inquinamento	0,00	0,00	0,00	0,00	0,00	0,00	0,00	0,00	0,00	0,00	0,00
TOTALE MISSIONE 9 - Sviluppo sostenibile e tutela del territorio e dell'ambiente	0,00	708.806,80	0,00	0,00	0,00	708.806,80	0,00	0,00	0,00	0,00	0,00
10 MISSIONE 10 - Trasporti e diritto alla mobilità											
01 Trasporto ferroviario	0,00	0,00	0,00	0,00	0,00	0,00	0,00	0,00	0,00	0,00	0,00
02 Trasporto pubblico locale	0,00	0,00	0,00	0,00	0,00	0,00	0,00	0,00	0,00	0,00	0,00
03 Trasporto per via d'acqua	0,00	0,00	0,00	0,00	0,00	0,00	0,00	0,00	0,00	0,00	0,00
04 Altre modalità di trasporto	0,00	0,00	0,00	0,00	0,00	0,00	0,00	0,00	0,00	0,00	0,00
05 Viabilità e infrastrutture stradali	0,00	5.430.035,36	0,00	0,00	0,00	5.430.035,36	0,00	0,00	0,00	0,00	0,00
TOTALE MISSIONE 10 - Trasporti e diritto alla mobilità	0,00	5.430.035,36	0,00	0,00	0,00	5.430.035,36	0,00	0,00	0,00	0,00	0,00
11 MISSIONE 11 - Soccorso civile											
01 Sistema di protezione civile	0,00	0,00	0,00	0,00	0,00	0,00	0,00	0,00	0,00	0,00	0,00
02 Interventi a seguito di calamità naturali	0,00	0,00	0,00	0,00	0,00	0,00	0,00	0,00	0,00	0,00	0,00
TOTALE MISSIONE 11 - Soccorso civile	0,00	0,00	0,00	0,00	0,00	0,00	0,00	0,00	0,00	0,00	0,00





PROVINCIA DI BARLETTA ANDRIA TRANI

(Esercizio 2015)

26/07/2016

PROSPETTO DELLE SPESE DI BILANCIO PER MISSIONI, PROGRAMMI E MACROAGGREGATI
SPESE IN CONTO CAPITALE E SPESE PER INCREMENTO DI ATTIVITA' FINANZIARIE
IMPEGNI

MISSIONI E PROGRAMMI I MACROAGGREGATI	201	202	203	204	205	200	301	302	303	304	Totale SPESE PER INCREMENTO DI ATTIVITA' FINANZIARIE
72 MISSIONE 12 - Diritti sociali, politiche sociali e famiglia											
01 Interventi per l'infanzia e i minori e per asili nido	0,00	0,00	0,00	0,00	0,00	0,00	0,00	0,00	0,00	0,00	0,00
02 Interventi per la disabilità	0,00	0,00	0,00	0,00	0,00	0,00	0,00	0,00	0,00	0,00	0,00
03 Interventi per gli anziani	0,00	0,00	0,00	0,00	0,00	0,00	0,00	0,00	0,00	0,00	0,00
04 Interventi per soggetti a rischio di esclusione sociale	0,00	0,00	0,00	0,00	0,00	0,00	0,00	0,00	0,00	0,00	0,00
05 Interventi per le famiglie	0,00	0,00	0,00	0,00	0,00	0,00	0,00	0,00	0,00	0,00	0,00
06 Interventi per il diritto alla casa	0,00	0,00	0,00	0,00	0,00	0,00	0,00	0,00	0,00	0,00	0,00
07 Programmazione e governo della rete dei servizi socio	0,00	0,00	0,00	0,00	0,00	0,00	0,00	0,00	0,00	0,00	0,00
08 Cooperazione e associazionismo	0,00	0,00	0,00	0,00	0,00	0,00	0,00	0,00	0,00	0,00	0,00
09 Servizio notecapitalo o cimiteriale	0,00	0,00	0,00	0,00	0,00	0,00	0,00	0,00	0,00	0,00	0,00
TOTALE MISSIONE 12 - Diritti sociali, politiche sociali	0,00	0,00	0,00	0,00	0,00	0,00	0,00	0,00	0,00	0,00	0,00
73 MISSIONE 13 - Tutela della salute											
04 Servizio sanitario regionale - ripiano di disavanzo sanità	0,00	0,00	0,00	0,00	0,00	0,00	0,00	0,00	0,00	0,00	0,00
05 Servizio sanitario regionale - investimenti sanitari	0,00	0,00	0,00	0,00	0,00	0,00	0,00	0,00	0,00	0,00	0,00
07 Ulteriori spese in materia sanitaria	0,00	0,00	0,00	0,00	0,00	0,00	0,00	0,00	0,00	0,00	0,00
TOTALE MISSIONE 13 - Tutela della salute	0,00	0,00	0,00	0,00	0,00	0,00	0,00	0,00	0,00	0,00	0,00
74 MISSIONE 14 - Sviluppo economico e competitività											
01 Industria PMI e Artigianato	0,00	0,00	0,00	0,00	0,00	0,00	0,00	0,00	0,00	0,00	0,00
02 Commercio - reti distributive - tutela dei consumatori	0,00	0,00	0,00	0,00	0,00	0,00	0,00	0,00	0,00	0,00	0,00
03 Ricerca e Innovazione	0,00	0,00	0,00	0,00	0,00	0,00	0,00	0,00	0,00	0,00	0,00
04 Reti e altri servizi di pubblica utilità	0,00	0,00	0,00	0,00	0,00	0,00	0,00	0,00	0,00	0,00	0,00
TOTALE MISSIONE 14 - Sviluppo economico e competitività	0,00	0,00	0,00	0,00	0,00	0,00	0,00	0,00	0,00	0,00	0,00



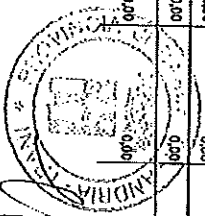
26/07/2016



PROVINCIA DI BARILETTA ANDRIA TRANI
(Esercizio 2015)

PROSPETTO DELLE SPESE DI BILANCIO PER MISSIONI, PROGRAMMI E MACROAGGREGATI
SPESE IN CONTO CAPITALE E SPESE PER INCREMENTO DI ATTIVITA' FINANZIARIE
IMPEGNI

MISSIONI E PROGRAMMI \ MACROAGGREGATI	Tributi in conto capitale a carico dell'ente	Investimenti fissi lordi	Contributi agli Investimenti	Altri trasferimenti in conto capitale	Altre spese in conto capitale	Totale SPESE IN CONTO CAPITALE	Acquisizioni di attività finanziarie	Concessione crediti di breve termine	Concessione crediti di medio-lungo termine	Altre spese per incremento di attività finanziarie	Totale SPESE PER INCREMENTO DI ATTIVITA' FINANZIARIE
	201	202	203	204	205	200	301	302	303	304	300
75 MISSIONE 75 - Politiche per il lavoro e la formazione professionale											
01 Servizi per lo sviluppo del mercato del lavoro	0,00	0,00	0,00	0,00	0,00	0,00	0,00	0,00	0,00	0,00	0,00
02 Formazione professionale	0,00	0,00	0,00	0,00	0,00	0,00	0,00	0,00	0,00	0,00	0,00
03 Sviluppo occupazionale	0,00	0,00	0,00	0,00	0,00	0,00	0,00	0,00	0,00	0,00	0,00
TOTALE MISSIONE 75 - Politiche per il lavoro e la formazione professionale	0,00	0,00	0,00	0,00	0,00	0,00	0,00	0,00	0,00	0,00	0,00
76 MISSIONE 76 - Agricoltura, politica agricola e pesca											
01 Sviluppo del settore agricolo e del sistema agroalimentare	0,00	268.290,17	0,00	0,00	0,00	268.290,17	0,00	0,00	0,00	0,00	0,00
02 Pesca e acquacoltura	0,00	0,00	0,00	0,00	0,00	0,00	0,00	0,00	0,00	0,00	0,00
TOTALE MISSIONE 76 - Agricoltura, politica agricola e pesca	0,00	268.290,17	0,00	0,00	0,00	268.290,17	0,00	0,00	0,00	0,00	0,00
77 MISSIONE 77 - Energia e diversificazione delle fonti energetiche											
01 Fondi energetiche	0,00	0,00	0,00	0,00	0,00	0,00	0,00	0,00	0,00	0,00	0,00
TOTALE MISSIONE 77 - Energia e diversificazione delle fonti energetiche	0,00	0,00	0,00	0,00	0,00	0,00	0,00	0,00	0,00	0,00	0,00
78 MISSIONE 78 - Relazioni con le altre autonomie territoriali e locali											
01 Relazioni finanziarie con le altre autonomie territoriali	0,00	0,00	0,00	0,00	0,00	0,00	0,00	0,00	0,00	0,00	0,00
TOTALE MISSIONE 78 - Relazioni con le altre autonomie territoriali e locali	0,00	0,00	0,00	0,00	0,00	0,00	0,00	0,00	0,00	0,00	0,00
79 MISSIONE 79 - Relazioni con le altre autonomie regionali											
01 Relazioni finanziarie e Cooperazione allo sviluppo	0,00	0,00	0,00	0,00	0,00	0,00	0,00	0,00	0,00	0,00	0,00
TOTALE MISSIONE 79 - Relazioni con le altre autonomie regionali	0,00	0,00	0,00	0,00	0,00	0,00	0,00	0,00	0,00	0,00	0,00
20 MISSIONE 20 - Fondi da ripartire											
01 Fondo di riserva	0,00	0,00	0,00	0,00	0,00	0,00	0,00	0,00	0,00	0,00	0,00
03 Altri fondi	0,00	0,00	0,00	0,00	0,00	0,00	0,00	0,00	0,00	0,00	0,00
TOTALE MISSIONE 20 - Fondi da ripartire	0,00	0,00	0,00	0,00	0,00	0,00	0,00	0,00	0,00	0,00	0,00
TOTALE MACROAGGREGATI	0,00	11.238.904,51	0,00	0,00	0,00	11.238.904,51	0,00	282.500,00	0,00	0,00	282.500,00





PROVINCIA DI BARLETTA ANDRIA TRANI
(Esercizio 2015)

26/07/2016

PROSPETTO DELLE SPESE DI BILANCIO PER MISSIONI, PROGRAMMI E MACROAGGREGATI
SPESE PER RIMBORSO DI PRESTITI - IMPEGNI

	Rimborso di titoli obbligazionari	Rimborso prestiti a breve termine	Rimborso mutui e altri finanziamenti a medio lungo termine	Rimborso di altre forme di indebitamento	Totale
	401	402	403	404	400
50 MISSIONE 50 - Debito pubblico	0,00	0,00	800.745,25	0,00	800.745,25
02 Quota capitale ammortamento mutui e prestiti obbligazionari	0,00	0,00	800.745,25	0,00	800.745,25
TOTALE MISSIONE 50 - Debito pubblico					



2

26/07/2016


0



PROVINCIA DI BARILETTA ANDRIA TRANI
(Esercizio 2015)

PROSPETTO DELLE SPESE DI BILANCIO PER MISSIONI, PROGRAMMI E MACROAGGREGATI
SPESE PER SERVIZI PER CONTO TERZI E PARTITE DI GIRO - IMPEGNI

MISSIONI E PROGRAMMI \ MACROAGGREGATI	Uscite per partite di giro	Uscite per conto terzi	Totale
99 MISSIONE 99 - Servizi per conto terzi	701	702	700
01 Servizi per conto terzi e Partite di giro	2.253.845,79	1.482.323,51	3.736.169,30
02 Anticipazioni per il finanziamento del sistema sanitario nazionale	0,00	0,00	0,00
TOTALE MISSIONE 99 - Servizi per conto terzi	2.253.845,79	1.482.323,51	3.736.169,30






26/07/2016

PROVINCIA DI BARLETTA ANDRIA TRANI
(Esercizio 2016)

RIEPILOGO SPESE PER TITOLI E MACROAGGREGATI

IMPEGNI

TITOLI E MACROAGGREGATI DI SPESA		Totale
101	TITOLO 1 - Spese correnti	8.105.395,71
	Redditi da lavoro dipendente	589.540,09
102	Imposte e tasse a carico dell'ente	11.099.901,48
103	Acquisto di beni e servizi	1.251.074,83
104	Trasferimenti correnti	1.357.758,21
107	Interessi passivi	0,00
108	Altre spese per redditi da capitale	0,00
109	Rimborsi e poste correttive delle entrate	12.259.116,66
110	Altre spese correnti	34.662.786,98
100	TOTALE TITOLO 1	
201	TITOLO 2 - Spese in conto capitale	0,00
	Tributi in conto capitale a carico dell'ente	11.238.904,61
202	Investimenti fissi lordi e acquisto di terreni	0,00
203	Contributi agli investimenti	0,00
204	Altri trasferimenti in conto capitale	0,00
205	Altre spese in conto capitale	0,00
200	TOTALE TITOLO 2	11.238.904,61
301	TITOLO 3 - Spese per incremento di attività finanziaria	0,00
	Acquisizioni di attività finanziarie	282.500,00
302	Concessione crediti di breve termine	0,00
303	Concessione crediti di medio-lungo termine	0,00
304	Altre spese per incremento di attività finanziarie	282.500,00
300	TOTALE TITOLO 3	
401	TITOLO 4 - Rimborso prestiti	0,00
	Rimborso di titoli obbligazionari	0,00
402	Rimborso prestiti a breve termine	800.745,25
403	Rimborso mutui e altri finanziamenti a medio lungo termine	0,00
404	Rimborso di altre forme di indebitamento	800.745,25
400	TOTALE TITOLO 4	
501	TITOLO 5 - Chiusura Anticipazioni ricevute da Istituto tesoriere/cassiere	0,00
500	Chiusura Anticipazioni ricevute da Istituto tesoriere/cassiere	0,00
500	TOTALE TITOLO 5	
701	TITOLO 7 - Spese per conto terzi e partite di giro	2.253.845,79
	Uscite per partite di giro	1.482.323,51
702	Uscite per conto terzi	3.736.169,30
700	TOTALE TITOLO 7	
TOTALE IMPEGNI		50.721.106,14





26/07/2016

PROVINCIA DI BARLETTA ANDRIA TRANI
(Esercizio 2015)

ACCERTAMENTI ASSUNTI NELL'ESERCIZIO DI RIFERIMENTO E NEGLI ESERCIZI PRECEDENTI IMPUTATI ALL'ANNO SUCCESSIVO CUI SI
RIFERISCE IL RENDICONTO E SEGUENTI

TITOLI E TIPOLOGIE DI ENTRATA		2016		2017		Annii successivi
		Previsioni di competenza	Accertamenti	Previsioni di competenza	Accertamenti	Accertamenti
TITOLO 1 - Entrate correnti di natura tributaria, contributiva e perequativa						
10101	Tipologia 101 - Imposte, tasse e proventi assimilati	25.512.330,36	0,00	25.512.330,36	0,00	0,00
10104	Tipologia 104 - Compartecipazioni di tributi	0,00	0,00	0,00	0,00	0,00
10301	Tipologia 301 - Fondi perequativi da Amministrazioni Centrali	0,00	0,00	0,00	0,00	0,00
10302	Tipologia 302 - Fondi perequativi dalla Regione o Provincia autonoma (solo per Enti locali)	0,00	0,00	0,00	0,00	0,00
10000	Totale TITOLO 1	25.512.330,36	0,00	25.512.330,36	0,00	0,00
TITOLO 2 - Trasferimenti correnti						
20101	Tipologia 101 - Trasferimenti correnti da Amministrazioni pubbliche	406.396,82	279.636,85	0,00	0,00	0,00
20102	Tipologia 102 - Trasferimenti correnti da Famiglie	0,00	0,00	0,00	0,00	0,00
20103	Tipologia 103 - Trasferimenti correnti da Imprese	280.000,00	0,00	280.000,00	0,00	0,00
20104	Tipologia 104 - Trasferimenti correnti da Istituzioni Sociali Private	0,00	0,00	0,00	0,00	0,00
20105	Tipologia 105 - Trasferimenti correnti dalla UE e dal Resto del Mondo	0,00	0,00	0,00	0,00	0,00
20000	Totale TITOLO 2	686.396,82	279.636,85	280.000,00	0,00	0,00
TITOLO 3 - Entrate extratributarie						
30100	Tipologia 100 - Vendita di beni e servizi e proventi derivanti dalla gestione dei beni	766.400,00	0,00	745.400,00	0,00	0,00
30200	Tipologia 200 - Proventi derivanti dall'attività di controllo e repressione della irregolarità e degli illeciti	1.332.000,00	0,00	1.332.000,00	0,00	0,00
30300	Tipologia 300 - Interessi attivi	1.000,00	0,00	1.000,00	0,00	0,00
30400	Tipologia 400 - Altre entrate da redditi da capitale	0,00	0,00	0,00	0,00	0,00
30500	Tipologia 500 - Rimborsi e altre entrate correnti	176.500,00	0,00	76.500,00	0,00	0,00
30000	Totale TITOLO 3	2.275.900,00	0,00	2.154.900,00	0,00	0,00
TITOLO 4 - Entrate in conto capitale						
40100	Tipologia 100 - Tributi in conto capitale	0,00	0,00	0,00	0,00	0,00
40200	Tipologia 200 - Contributi agli investimenti	10.549.940,00	10.239.769,82	35.629.999,00	0,00	0,00
40300	Tipologia 300 - Altri trasferimenti in conto capitale	913.210,20	913.210,20	0,00	0,00	0,00
40400	Tipologia 400 - Entrate da alienazione di beni materiali e immateriali	0,00	0,00	0,00	0,00	0,00
40500	Tipologia 500 - Altre entrate in conto capitale	0,00	0,00	0,00	0,00	0,00
40000	Totale TITOLO 4	11.463.150,20	11.152.970,02	35.629.999,00	0,00	0,00
TITOLO 5 - Entrate da riduzione di attività finanziarie						
50100	Tipologia 100 - Alienazione di attività finanziarie	0,00	0,00	0,00	0,00	0,00
50200	Tipologia 200 - Riscossione crediti di breve termine	0,00	0,00	0,00	0,00	0,00
50300	Tipologia 300 - Riscossione crediti di medio-lungo termine	0,00	0,00	0,00	0,00	0,00
50400	Tipologia 400 - Altre entrate per riduzione di attività finanziarie	0,00	0,00	0,00	0,00	0,00
50000	Totale TITOLO 5	0,00	0,00	0,00	0,00	0,00
TITOLO 6 - Accensione prestiti						
60100	Tipologia 100 - Emissione di titoli obbligazionari	0,00	0,00	0,00	0,00	0,00
60200	Tipologia 200 - Accensione Prestiti a breve termine	0,00	0,00	0,00	0,00	0,00
60300	Tipologia 300 - Accensione Mutui e altri finanziamenti a medio lungo termine	0,00	0,00	0,00	0,00	0,00
60400	Tipologia 400 - Altre forme di indebitamento	0,00	0,00	0,00	0,00	0,00
60000	Totale TITOLO 6	0,00	0,00	0,00	0,00	0,00
TITOLO 7 - Anticipazioni da Istituto tesoriere/cassiere						
70100	Tipologia 100 - Anticipazioni da Istituto tesoriere/cassiere	0,00	0,00	0,00	0,00	0,00
70000	Totale TITOLO 7	0,00	0,00	0,00	0,00	0,00
TITOLO 9 - Entrate per conto terzi e partite di giro						
90100	Tipologia 100 - Entrate per partite di giro	8.480.000,00	0,00	8.480.000,00	0,00	0,00
90200	Tipologia 200 - Entrate per conto terzi	2.300.000,00	0,00	2.300.000,00	0,00	0,00
90000	Totale TITOLO 9	10.780.000,00	0,00	10.780.000,00	0,00	0,00
TOTALE ACCERTAMENTI		50.717.777,36	11.432.606,87	74.357.229,36	0,00	0,00






26/07/2016

PROVINCIA DI BARLETTA ANDRIA TRANI
(Esercizio 2015)IMPEGNI ASSUNTI NELL'ESERCIZIO DI RIFERIMENTO E NEGLI ESERCIZI PRECEDENTI IMPUTATI ALL'ANNO SUCCESSIVO CUI SI
RIFERISCE IL RENDICONTO E SEGUENTI

TITOLE MACROAGGREGATI DI SPESA	2016		2017		Anni successivi
	Previsioni di competenza	Impegni	Previsioni di competenza	Impegni	Impegni
TITOLO 1 - Spese correnti					
101 Redditi da lavoro dipendente	6.599.288,69	192.327,38	7.939.863,06	0,00	0,00
102 Imposte e tasse a carico dell'ente	540.631,50	875,50	545.134,43	875,50	0,00
103 Acquisto di beni e servizi	6.844.719,70	5.799.550,04	8.499.867,32	1.351.163,95	0,00
104 Trasferimenti correnti	647.827,48	641.403,79	134.687,41	0,00	0,00
107 Interessi passivi	1.288.716,34	0,00	1.259.212,90	0,00	0,00
108 Altre spese per redditi da capitale	0,00	0,00	0,00	0,00	0,00
109 Rimborsi e poste correttive delle entrate	0,00	0,00	0,00	0,00	0,00
110 Altre spese correnti	7.835.670,53	28.691,44	8.813.818,05	0,00	0,00
100 Totale TITOLO 1	27.766.854,24	6.662.748,15	27.188.583,17	1.352.039,45	0,00
TITOLO 2 - Spese in conto capitale					
201 Tributi in conto capitale a carico dell'ente	0,00	0,00	0,00	0,00	0,00
202 Investimenti fissi lordi e acquisto di terreni	17.116.627,33	63.587.102,02	35.629.999,00	4.399.368,10	2.126.151,77
203 Contributi agli investimenti	0,00	0,00	0,00	0,00	0,00
204 Altri trasferimenti in conto capitale	0,00	0,00	0,00	0,00	0,00
205 Altre spese in conto capitale	0,00	0,00	0,00	0,00	0,00
200 Totale TITOLO 2	17.116.627,33	63.587.102,02	35.629.999,00	4.399.368,10	2.126.151,77
TITOLO 3 - Spese per incremento di attività finanziarie					
301 Acquisizioni di attività finanziarie	0,00	0,00	0,00	0,00	0,00
302 Concessione crediti di breve termine	0,00	0,00	0,00	0,00	0,00
303 Concessione crediti di medio-lungo termine	0,00	0,00	0,00	0,00	0,00
304 Altre spese per incremento di attività finanziarie	0,00	0,00	0,00	0,00	0,00
300 Totale TITOLO 3	0,00	0,00	0,00	0,00	0,00
TITOLO 4 - Rimborso prestiti					
401 Rimborso di titoli obbligazionari	0,00	0,00	0,00	0,00	0,00
402 Rimborso prestiti a breve termine	0,00	0,00	0,00	0,00	0,00
403 Rimborso mutui e altri finanziamenti a medio lungo termine	734.022,14	0,00	766.525,59	0,00	0,00
404 Rimborso di altre forme di indebitamento	0,00	0,00	0,00	0,00	0,00
400 Totale TITOLO 4	734.022,14	0,00	766.525,59	0,00	0,00
TITOLO 5 - Chiusura Anticipazioni ricevute da Istituto tesoriere/cassiere					
501 Chiusura Anticipazioni ricevute da Istituto tesoriere/cassiere	0,00	0,00	0,00	0,00	0,00
500 Totale TITOLO 5	0,00	0,00	0,00	0,00	0,00
TITOLO 7 - Spese per conto terzi e partite di giro					
701 Uscite per partite di giro	8.680.000,00	0,00	8.680.000,00	0,00	0,00
702 Uscite per conto terzi	2.100.000,00	0,00	2.100.000,00	0,00	0,00
700 Totale TITOLO 7	10.780.000,00	0,00	10.780.000,00	0,00	0,00
TOTALE IMPEGNI	56.386.503,74	60.249.850,17	74.365.107,76	6.751.407,85	2.126.151,77






PROVINCIA DI BARLETTA ANDRIA TRANI
(Esercizio 2015)

26/07/2016

CONTO DEL BILANCIO - GESTIONE DELLE SPESE
UTILIZZO DI TRASFERIMENTI DA PARTE DI ORGANISMI COMUNITARI E INTERNAZIONALI

MISSIONE, PROGRAMMA, TITOLO	DENOMINAZIONE	RESIDUI PASSIVI AL 1/1/2015 (RS)		PAGAMENTI IN C/RESIDUI (PR)		RACCERTAMENTI RESIDUI (R)		ECONOMIE DI COMPETENZA (ECP = CP-I-FPV)	RESIDUI PASSIVI DA ESERCIZI PRECEDENTI (EP = RS-PR+R)	
		PREVISIONI DEFINITIVE DI COMPETENZA (CP)	PREVISIONI DEFINITIVE DI CASSA (CS)	PAGAMENTI IN C/COMPETENZA (PC)	TOTALE PAGAMENTI (TP = PR+PC)	IMPEGNI (I)	FONDO PLURIENNALE VINCOLATO (FPV)			RESIDUI PASSIVI DA ESERCIZI DI COMPETENZA (EC = I-PC)
		TITOLI		TITOLI		TITOLI				TOTALE RESIDUI PASSIVI DA RIPORTARE (TR = EP+EC)
MISSIONE 04 Istruzione e diritto allo studio		RS	0,00	PR	0,00	R	0,00		EP	0,00
05 Istruzione tecnica superiore		CP	500.000,00	PC	0,00	I	149.050,00	ECP	EC	149.050,00
	Spese in conto capitale	CS	500.000,00	TP	0,00	FPV	350.950,00		TR	149.050,00
Totale Programma 05 Istruzione tecnica superiore		RS	0,00	PR	0,00	R	0,00		EP	0,00
		CP	500.000,00	PC	0,00	I	149.050,00	ECP	EC	149.050,00
		CS	500.000,00	TP	0,00	FPV	350.950,00		TR	149.050,00
TOTALE MISSIONE 04 Istruzione e diritto allo studio		RS	0,00	PR	0,00	R	0,00		EP	0,00
		CP	500.000,00	PC	0,00	I	149.050,00	ECP	EC	149.050,00
		CS	500.000,00	TP	0,00	FPV	350.950,00		TR	149.050,00



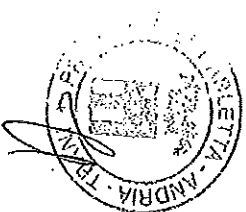
26/07/2016



PROVINCIA DI BARLETTA ANDRIA TRANI
(Esercizio 2015)

CONTO DEL BILANCIO - GESTIONE DELLE SPESE
UTILIZZO DI TRASFERIMENTI DA PARTE DI ORGANISMI COMUNITARI E INTERNAZIONALI

MISSIONE, PROGRAMMA, TITOLO	DENOMINAZIONE	RESIDUI PASSIVI AL	PAGAMENTI IN	RACCONTIAMENTI	ECONOMIE DI	RESIDUI PASSIVI DA ESERCIZI
		1/1/2015 (RS)	C/RESIDUI (PR)	RESIDUI (R)		
		PREVISIONI DEFINITIVE DI	PAGAMENTI IN	IMPEGNI (I)		RESIDUI PASSIVI DA ESERCIZI
		COMPETENZA (CP)	C/COMPETENZA (PC)	FONDO PLURIENNALE		DI COMPETENZA (EC = I+PC)
		CASSA (CS)	TOTALE PAGAMENTI	VINCOLATO (FPV)		TOTALE RESIDUI PASSIVI DA
			(TP = PR+PC)			RIPORTARE (TR = EP+EC)
MISSIONE						
09	Sviluppo sostenibile e tutela del territorio e dell'ambiente					
Programma						
05	Aree protette, parchi naturali, protezione naturalistica e forestazione					
TITOLO						
2	Spese in conto capitale					
	RS	0,00	PR	0,00	R	0,00
	CP	1.495.000,16	PC	0,00	I	0,00
	CS	708.806,80	TP	0,00	FPV	0,00
						EP
						EC
						TR
						708.806,80
Totale Programma						
05	RS	0,00	PR	0,00	R	0,00
	CP	1.495.000,16	PC	0,00	I	0,00
	CS	708.806,80	TP	0,00	FPV	0,00
						EP
						EC
						TR
						708.806,80
TOTALE MISSIONE						
09	RS	0,00	PR	0,00	R	0,00
	CP	1.495.000,16	PC	0,00	I	0,00
	CS	708.806,80	TP	0,00	FPV	0,00
						EP
						EC
						TR
						708.806,80



Handwritten signature or initials.




PROVINCIA DI BARLETTA ANDRIA TRANI
(Esercizio 2015)

26/07/2016

CONTO DEL BILANCIO - GESTIONE DELLE SPESE
UTILIZZO DI TRASFERIMENTI DA PARTE DI ORGANISMI COMUNITARI E INTERNAZIONALI

MISSIONE, PROGRAMMA, TITOLO	DENOMINAZIONE	RESIDUI PASSIVI AL 1/1/2015 (RS)		PAGAMENTI IN C/RESIDUI (PR)		RIACCERTAMENTI RESIDUI (R)		RESIDUI PASSIVI DA ESERCIZI PRECEDENTI (EP = RS-PR+R)	
		PREVISIONI DEFINITIVE DI COMPETENZA (CP)		PAGAMENTI IN C/COMPETENZA (PC)		IMPEGNI (I)		RESIDUI PASSIVI DA ESERCIZI DI COMPETENZA (EC = I-PC)	
		PREVISIONI DEFINITIVE DI CASSA (CS)		TOTALE PAGAMENTI (TP = PR+PC)		FONDO PLURIENNALE VINCOLATO (FPV)		TOTALE RESIDUI PASSIVI DA RIPORTARE (TR = EP+EC)	
MISSIONE 15	Agricoltura, politiche agroalimentari e pesca	RS	55.000,00	PR	49.294,49	R	0,00	EP	5.705,51
Programma 01	Sviluppo del settore agricolo e del sistema agroalimentare	CP	110.000,00	PC	64.099,40	I	65.844,00	EC	1.744,60
		CS	165.000,00	TP	113.393,89	FPV	0,00	TR	7.450,11
TITOLO 1	Spese correnti	RS	55.000,00	PR	49.294,49	R	0,00	EP	5.705,51
		CP	110.000,00	PC	64.099,40	I	65.844,00	EC	1.744,60
		CS	165.000,00	TP	113.393,89	FPV	0,00	TR	7.450,11
TOTALE PROGRAMMA 01	Sviluppo del settore agricolo e del sistema agroalimentare	RS	55.000,00	PR	49.294,49	R	0,00	EP	5.705,51
		CP	110.000,00	PC	64.099,40	I	65.844,00	EC	1.744,60
		CS	165.000,00	TP	113.393,89	FPV	0,00	TR	7.450,11
TOTALE MISSIONE 15	Agricoltura, politiche agroalimentari e pesca	RS	55.000,00	PR	49.294,49	R	0,00	EP	5.705,51
		CP	110.000,00	PC	64.099,40	I	65.844,00	EC	1.744,60
		CS	165.000,00	TP	113.393,89	FPV	0,00	TR	7.450,11
TOTALE MISSIONI		RS	55.000,00	PR	49.294,49	R	0,00	EP	5.705,51
		CP	110.000,00	PC	64.099,40	I	65.844,00	EC	1.744,60
		CS	165.000,00	TP	113.393,89	FPV	0,00	TR	7.450,11




26/07/2016



PROVINCIA DI BARLETTA ANDRIA TRANI
(Esercizio 2015)

CONTO DEL BILANCIO - GESTIONE DELLE SPESE
FUNZIONI DELEGATE DALLE REGIONI

MISSIONE, PROGRAMMA, TITOLO	DENOMINAZIONE	RESIDUI PASSIVI AL 1/1/2015 (RS)		PAGAMENTI IN C/RESIDUI (PE)		RACCONTI RESIDUI (R)		ECONOMIE DI COMPETENZA (ECP = CP+FPV)		RESIDUI PASSIVI DA ESERCIZI PRECEDENTI (EP = RS-PR+R)	
		PREVISIONI DEFINITIVE DI COMPETENZA (CP)	PREVISIONI DEFINITIVE DI CASSA (CS)	PAGAMENTI IN C/COMPETENZA (PC)	TOTALE PAGAMENTI (TP = PR+PC)	IMPEGNI (I)	FONDO PLURIENNALE VINCOLATO (FPV)	COMPETENZA (CP)	FPV (FPV)		
MISSIONE											
06 Politiche giovanili, sport e tempo libero											
3902 Programma											
01 Sport e tempo libero											
TITOLO 2											
Spese in conto capitale											
		RS	116.283,23	PR	28.338,98	R	0,00			EP	87.944,25
		CP	0,00	PC	0,00	I	0,00	ECP	0,00	EC	0,00
		CS	116.283,23	TP	28.338,98	FPV	0,00			TR	87.944,25
	Totale Programma										
		RS	116.283,23	PR	28.338,98	R	0,00			EP	87.944,25
		CP	0,00	PC	0,00	I	0,00	ECP	0,00	EC	0,00
		CS	116.283,23	TP	28.338,98	FPV	0,00			TR	87.944,25
	TOTALE MISSIONE										
		RS	116.283,23	PR	28.338,98	R	0,00			EP	87.944,25
		CP	0,00	PC	0,00	I	0,00	ECP	0,00	EC	0,00
		CS	116.283,23	TP	28.338,98	FPV	0,00			TR	87.944,25



gr




PROVINCIA DI BARLETTA ANDRIA TRANI
(Esercizio 2015)

26/07/2016

CONTO DEL BILANCIO - GESTIONE DELLE SPESE
FUNZIONI DELEGATE DALLE REGIONI

MISSIONE, PROGRAMMA, TITOLO	DENOMINAZIONE	RESIDUI PASSIVI AL 1/1/2015 (RS)		PAGAMENTI IN C/RESIDUI (PR)		RACCERTAMENTI RESIDUI (R)		RESIDUI PASSIVI DA ESERCIZI PRECEDENTI (EP = RS-PR+R)	
		PREVISIONI DEFINITIVE DI COMPETENZA (CP)		PAGAMENTI IN C/COMPETENZA (PC)		IMPEGNI (I)		RESIDUI PASSIVI DA ESERCIZI DI COMPETENZA (EC = I-PC)	
		PREVISIONI DEFINITIVE DI CASSA (CS)		TOTALE PAGAMENTI (TP = PR+PC)		FONDO PLURIENNALE VINCOLATO (FPV)		TOTALE RESIDUI PASSIVI DA RIPORTARE (TR = EP+EC)	
MISSIONE 07 Turismo									
9902 Programma 01 Sviluppo e la valorizzazione del turismo									
TITOLO 1	Spese correnti	RS	0,00 PR	0,00 R	0,00	0,00	0,00	EP	0,00
		CP	0,00 PC	0,00 I	0,00	0,00	ECP	EC	0,00
		CS	0,00 TP	0,00 FPV	0,00	0,00	TR	TR	0,00
Totale Programma 01	Sviluppo e la valorizzazione del turismo	RS	0,00 PR	0,00 R	0,00	0,00	0,00	EP	0,00
		CP	0,00 PC	0,00 I	0,00	0,00	ECP	EC	0,00
		CS	0,00 TP	0,00 FPV	0,00	0,00	TR	TR	0,00
TOTALE MISSIONE 07	Turismo	RS	0,00 PR	0,00 R	0,00	0,00	0,00	EP	0,00
		CP	0,00 PC	0,00 I	0,00	0,00	ECP	EC	0,00
		CS	0,00 TP	0,00 FPV	0,00	0,00	TR	TR	0,00




26/07/2016

PROVINCIA DI BARLETTA ANDRIA TRANI
(Esercizio 2015)



CONTO DEL BILANCIO - GESTIONE DELLE SPESE
FUNZIONI DELEGATE DALLE REGIONI

MISSIONE	PROGRAMMA	TITOLO	DENOMINAZIONE	RESIDUI PASSIVI AL	PAGAMENTI IN	RIACCERTAMENTI	ECONOMIE DI	RESIDUI PASSIVI DA ESERCIZI
				1/1/2015 (RS)	C/RESIDUI (PR)	RESIDUI (R)		
				PREVISIONI DEFINITIVE DI	TOTALE PAGAMENTI	FONDO PLURIENNALE	RESIDUI PASSIVI DA ESERCIZI	
				COMPETENZA (CP)	(TP = PR+PC)	VINCOLATO (FPV)	DI COMPETENZA (EC = PC)	
				CASSA (CS)			RIPORTARE (TR = EP+EC)	
MISSIONE	08	Assetto del territorio ed edilizia abilitativa						
PROGRAMMA	01	Urbanistica e assetto del territorio						
	TITOLO 1	Spese correnti	RS 49.431,71 PR 47.826,56 R 0,00	CP 24.000,00 PC 2.846,91 I 23.349,60 ECP 650,40	CS 73.431,71 TP 50.673,47 FPV 22.107,84	EP 1.605,15	EC 20.502,69	TR 22.107,84
	TITOLO 2	Spese in conto capitale	RS 3.500,00 PR 3.500,00 R 0,00	CP 0,00 PC 0,00 I 0,00 ECP 0,00	CS 3.500,00 TP 3.500,00 FPV 0,00	EP 0,00	EC 0,00	TR 0,00
	Totale Programma 01	Urbanistica e assetto del territorio	RS 52.931,71 PR 51.326,56 R 0,00	CP 24.000,00 PC 2.846,91 I 23.349,60 ECP 650,40	CS 76.931,71 TP 54.173,47 FPV 22.107,84	EP 1.605,15	EC 20.502,69	TR 22.107,84
	TOTALE MISSIONE 08	Aspetto del territorio ed edilizia abilitativa	RS 52.931,71 PR 51.326,56 R 0,00	CP 24.000,00 PC 2.846,91 I 23.349,60 ECP 650,40	CS 76.931,71 TP 54.173,47 FPV 22.107,84	EP 1.605,15	EC 20.502,69	TR 22.107,84



[Handwritten signature]




PROVINCIA DI BARLETTA ANDRIA TRANI
(Esercizio 2015)

26/07/2016

CONTO DEL BILANCIO - GESTIONE DELLE SPESE
FUNZIONI DELEGATE DALLE REGIONI

MISSIONE, PROGRAMMA, TITOLO	RESIDUI PASSIVI AL 1/1/2015 (RS)				PAGAMENTI IN C/RESIDUI (PR)		RACCERTAMENTI RESIDUI (R)		RESIDUI PASSIVI DA ESERCIZI PRECEDENTI (EP = RS-PR+R)	
	PREVISIONI DEFINITIVE DI COMPETENZA (CP)				PAGAMENTI IN C/COMPETENZA (PC)		IMPEGNI (I)		RESIDUI PASSIVI DA ESERCIZI DI COMPETENZA (EC = I-PC)	
	PREVISIONI DEFINITIVE DI CASSA (CS)				TOTALE PAGAMENTI (TP = PR+PC)		FONDO PLURIENNALE VINCOLATO (FPV)		TOTALE RESIDUI PASSIVI DA RIPORTARE (TR = EP+EC)	
MISSIONE 02 Sviluppo sostenibile e tutela del territorio e dell'ambiente										
Programma 02 Tutela, valorizzazione e recupero ambientale										
TITOLO 1 Spese correnti										
Totale Programma 02 Tutela, valorizzazione e recupero ambientale										
MISSIONE 05 Aree protette, parchi naturali, protezione naturalistica e forestazione										
Programma 05 Spese correnti										
TITOLO 1 Aree protette, parchi naturali, protezione naturalistica e forestazione										
Totale Programma 05 Aree protette, parchi naturali, protezione naturalistica e forestazione										
TOTALE MISSIONE 09 Sviluppo sostenibile e tutela del territorio e dell'ambiente										




26/07/2016



PROVINCIA DI BARILETTA ANDRIA TRANI
(Esercizio 2015)

CONTO DEL BILANCIO - GESTIONE DELLE SPESE
FUNZIONI DELEGATE DALLE REGIONI

MISSIONE, PROGRAMMA, TITOLO	DENOMINAZIONE	RESIDUI PASSIVI AL 1/1/2015 (RS)		PAGAMENTI IN C/RESIDUI (PR)		RACCERTAMENTI RESIDUI (R)		ECONOMIE DI COMPETENZA (ECP = CP-I-FPV)		RESIDUI PASSIVI DA ESERCIZI PRECEDENTI (EP = RS-PR+R)	
		PREVISIONI DEFINITIVE DI COMPETENZA (CP)	PREVISIONI DEFINITIVE DI CASSA (CS)	PAGAMENTI IN C/COMPETENZA (PC)	TOTALE PAGAMENTI (TP = PR+PC)	IMPEGNI (I)	FONDO PLURIENNALE VINCOLATO (FPV)	RESIDUI PASSIVI DA ESERCIZI DI COMPETENZA (EC = I-PC)	TOTALE RESIDUI PASSIVI DA RIPORTARE (TR = EP+EC)		
MISSIONE 10	Trasporti e diritto alla mobilità										
Programma 05	Viabilità e infrastrutture stradali										
TITOLO 1	Spese correnti										
		RS	6.029,80	PR	4.280,00	R	0,00			EP	1.749,80
		CP	1.600,00	PC	1.562,82	I	1.562,82	ECP	37,18	EC	0,00
		CS	7.629,80	TP	5.842,82	FPV	0,00			TR	1.749,80
	Totale Programma 05										
		RS	6.029,80	PR	4.280,00	R	0,00			EP	1.749,80
		CP	1.600,00	PC	1.562,82	I	1.562,82	ECP	37,18	EC	0,00
		CS	7.629,80	TP	5.842,82	FPV	0,00			TR	1.749,80
	TOTALE MISSIONE 10										
		RS	6.029,80	PR	4.280,00	R	0,00			EP	1.749,80
		CP	1.600,00	PC	1.562,82	I	1.562,82	ECP	37,18	EC	0,00
		CS	7.629,80	TP	5.842,82	FPV	0,00			TR	1.749,80





PROVINCIA DI BARLETTA ANDRIA TRANI
(Esercizio 2015)

CONTO DEL BILANCIO - GESTIONE DELLE SPESE
FUNZIONI DELEGATE DALLE REGIONI

MISSIONE, PROGRAMMA, TITOLO	DENOMINAZIONE	RESIDUI PASSIVI AL 1/1/2015 (RS)		PAGAMENTI IN C/RESIDUI (PR)		RIACCERTAMENTI RESIDUI (R)		RESIDUI PASSIVI DA ESERCIZI PRECEDENTI (EP = RS-PR+R)	
		PREVISIONI DEFINITIVE DI COMPETENZA (CP)		PAGAMENTI IN C/COMPETENZA (PC)		IMPEGNI (I)		RESIDUI PASSIVI DA ESERCIZI DI COMPETENZA (EC = IPC)	
		PREVISIONI DEFINITIVE DI CASSA (CS)		TOTALE PAGAMENTI (TP = PR+PC)		FONDO PLURIENNALE VINCOLATO (FPV)		TOTALE RESIDUI PASSIVI DA RIPORTARE (TR = EP+EC)	
MISSIONE 12	Diritto sociali, politiche sociali e famiglia	RS	371.839,44	PR	237.285,36	R	0,00	EP	134.554,08
Programma 02	Interventi per la disabilità	CP	292.922,68	PC	0,00	I	292.922,68	EC	292.922,68
TITOLO 1	Spese correnti	CS	664.762,12	TP	237.285,36	FPV	0,00	TR	427.476,76
Totale Programma 02	Interventi per la disabilità	RS	371.839,44	PR	237.285,36	R	0,00	EP	134.554,08
		CP	292.922,68	PC	0,00	I	292.922,68	EC	292.922,68
		CS	664.762,12	TP	237.285,36	FPV	0,00	TR	427.476,76
MISSIONE 04	Interventi per soggetti a rischio di esclusione sociale	RS	124.246,70	PR	109.258,89	R	-12.585,91	EP	2.401,90
Programma 04	Spese correnti	CP	227.325,00	PC	108.748,20	I	227.325,00	EC	118.576,80
TITOLO 1	Spese correnti	CS	351.571,70	TP	218.007,09	FPV	0,00	TR	120.378,70
Totale Programma 04	Interventi per soggetti a rischio di esclusione sociale	RS	124.246,70	PR	109.258,89	R	-12.585,91	EP	2.401,90
		CP	227.325,00	PC	108.748,20	I	227.325,00	EC	118.576,80
		CS	351.571,70	TP	218.007,09	FPV	0,00	TR	120.378,70
MISSIONE 07	Programmazione e governo della rete dei servizi socio-sanitari e sociali	RS	489.843,54	PR	488.964,42	R	-641,25	EP	237,87
Programma 07	Spese correnti	CP	206.500,00	PC	85.998,45	I	93.000,00	EC	7.001,55
TITOLO 1	Spese correnti	CS	696.343,54	TP	574.962,87	FPV	0,00	TR	7.239,42
Totale Programma 07	Programmazione e governo della rete dei servizi socio-sanitari e sociali	RS	489.843,54	PR	488.964,42	R	-641,25	EP	237,87
		CP	206.500,00	PC	85.998,45	I	93.000,00	EC	7.001,55
		CS	696.343,54	TP	574.962,87	FPV	0,00	TR	7.239,42
TOTALE MISSIONE 12	Diritto sociali, politiche sociali e famiglia	RS	985.929,68	PR	835.508,67	R	-13.227,16	EP	137.193,85
		CP	726.747,68	PC	194.748,65	I	613.247,68	EC	418.501,03
		CS	1.712.677,36	TP	1.030.255,32	FPV	0,00	TR	555.694,88



26/07/2016

26/07/2016



PROVINCIA DI BARLETTA ANDRIA TRANI
(Esercizio 2015)

CONTO DEL BILANCIO - GESTIONE DELLE SPESE
FUNZIONI DELEGATE DALLE REGIONI

MISSIONE, PROGRAMMA, TITOLO	DENOMINAZIONE	RESIDUI PASSIVI AL	PAGAMENTI IN	RIACCERTAMENTI	ECONOMIE DI	RESIDUI PASSIVI DA ESERCIZI	
		1/1/2015 (RS)	C/RESIDUI (PR)	RESIDUI (R)			COMPETENZA (ECP = CP+FPV)
		PREVISIONI DEFINITIVE DI COMPETENZA (CP)	PAGAMENTI IN C/COMPETENZA (PC)	IMPEGNI (I)		RESIDUI PASSIVI DA ESERCIZI DI COMPETENZA (EC = I-PC)	
		PREVISIONI DEFINITIVE DI CASSA (CS)	TOTALE PAGAMENTI (TP = PR+PC)	FONDO PLURIENNALE VINCOLATO (FPV)		TOTALE RESIDUI PASSIVI DA RIPORTARE (TR = EP+EC)	
MISSIONE 15 Politiche per il lavoro e la formazione professionale							
3902 Programma 01 Servizi per lo sviluppo del mercato del lavoro							
TITOLO 1 Spese correnti							
RS	1.859.674,95	PR	483.272,77	R	0,00	EP	1.376.402,18
CP	2.306.900,00	PC	1.930.555,30	I	2.159.170,52	EC	228.615,22
CS	4.166.574,95	TP	2.413.828,07	FPV	0,00	TR	1.605.017,40
Totale Programma 01 Servizi per lo sviluppo del mercato del lavoro							
RS	1.859.674,95	PR	483.272,77	R	0,00	EP	1.376.402,18
CP	2.306.900,00	PC	1.930.555,30	I	2.159.170,52	EC	228.615,22
CS	4.166.574,95	TP	2.413.828,07	FPV	0,00	TR	1.605.017,40
MISSIONE 02 Formazione professionale							
TITOLO 1 Spese correnti							
RS	3.885.016,54	PR	2.972.286,99	R	-589,99	EP	912.139,56
CP	0,00	PC	0,00	I	0,00	EC	0,00
CS	3.885.016,54	TP	2.972.286,99	FPV	0,00	TR	912.139,56
Totale Programma 02 Formazione professionale							
RS	3.885.016,54	PR	2.972.286,99	R	-589,99	EP	912.139,56
CP	0,00	PC	0,00	I	0,00	EC	0,00
CS	3.885.016,54	TP	2.972.286,99	FPV	0,00	TR	912.139,56
TOTALE MISSIONE 15 Politiche per il lavoro e la formazione professionale							
RS	5.744.691,49	PR	3.455.559,76	R	-589,99	EP	2.288.541,74
CP	2.306.900,00	PC	1.930.555,30	I	2.159.170,52	EC	228.615,22
CS	8.051.591,49	TP	5.386.115,06	FPV	0,00	TR	2.517.156,96



[Handwritten signature]

Q


26/07/2016



PROVINCIA DI BARLETTA ANDRIA TRANI
(Esercizio 2015)

CONTO DEL BILANCIO - GESTIONE DELLE SPESE
FUNZIONI DELEGATE DALLE REGIONI

MISSIONE, PROGRAMMA, TITOLO	DENOMINAZIONE	RESIDUI PASSIVI AL 1/1/2015 (RS)		PAGAMENTI IN C/RESIDUI (PR)		RACCERTAMENTI RESIDUI (R)		RESIDUI PASSIVI DA ESERCIZI PRECEDENTI (EP = RS-PR+R)	
		RS	CP	PR	PC	R	I	EP	EC
		PREVISIONI DEFINITIVE DI COMPETENZA (CP)		PAGAMENTI IN C/COMPETENZA (PC)		IMPEGNI (I)		ECONOMIE DI COMPETENZA (ECP = CP-I-FPV)	
		PREVISIONI DEFINITIVE DI CASSA (CS)		TOTALE PAGAMENTI (TP = PR+PC)		FONDO PLURIENNALE VINCOLATO (FPV)		TOTALE RESIDUI PASSIVI DA RIPORTARE (TR = EP+EC)	
MISSIONE 16	Agricoltura, politiche agroalimentari e pesca	18.816,06		17.752,32		17.752,32		15,00	
Programma 02	Caccia e pesca	0,00		0,00		0,00		0,00	
TITOLO 1	Spese correnti	18.816,06		17.752,32		17.752,32		15,00	
Totale Programma 02	Caccia e pesca	0,00		0,00		0,00		0,00	
Totale Programma 02	Caccia e pesca	18.816,06		17.752,32		17.752,32		15,00	
TOTALE MISSIONE 16	Agricoltura, politiche agroalimentari e pesca	18.816,06		17.752,32		17.752,32		15,00	
		RS	CP	PR	PC	R	I	EP	EC
		7.024.400,98	0,00	4.428.499,50	0,00	4.428.499,50	0,00	2.524.035,59	0,00
TOTALE MISSIONI		6.034.028,51		2.200.796,10		2.200.796,10		351.731,70	
		CS	TP	FPV	TP	FPV	FPV	TR	TR
		13.058.427,49		6.629.295,60		2.145.574,26		3.359.969,04	





26/07/2016


PROVINCIA DI BARLETTA ANDRIA TRANI
(Esercizio 2015)

Pagina 1 di 2

Prospetto SIOPE per la liquidità - Incassi al 31/12/2015

(Gli importi sono relativi alle reversali riscosse)

		Importo nel periodo	Importo a tutto il periodo
Titolo 1 ENTRATE TRIBUTARIE		3.283.959,89	24.308.882,30
1131	Addizionale sul consumo di energia elettrica	0,00	21.723,69
1141	Imposta provinciale di trascrizione	604.193,02	7.128.021,98
1151	Imposta sulle assicurazioni RC auto	1.025.968,83	14.134.806,97
1171	Tributo ambientale provinciale riscosso attraverso i ruoli	45.814,18	806.478,67
1172	Tributo ambientale provinciale riscosso attraverso altre forme	144.971,77	684.670,65
1303	Fondo sperimentale statale di riequilibrio	685.566,89	757.735,14
1399	Altri tributi speciali ed altre entrate tributarie proprie	777.445,20	777.445,20
Titolo 2 ENTRATE DERIVANTI DA CONTRIBUTI E TRASFERIMENTI CORRENTI D'ALLO STATO, DELLA REGIONE E DI ALTRI ENTI PUBBLICI		504.501,04	3.861.811,79
2102	Altri trasferimenti correnti dallo Stato	64.349,74	257.760,56
2202	Altri trasferimenti correnti dalla Regione	372.082,01	3.258.288,72
2399	Trasferimenti correnti dalla Regione/Provincia autonoma per altre funzioni delegate	0,00	37.111,47
2401	Trasferimenti correnti da Unione europea	0,00	28.500,00
2511	Trasferimenti correnti da comuni	8.305,00	8.305,00
2599	Trasferimenti correnti da altri enti del settore pubblico	59.764,29	271.846,04
Titolo 3 ENTRATE EXTRATRIBUTARIE		317.814,00	1.247.198,31
3101	Dritti di segreteria e rogito	3.924,79	12.135,03
3102	Dritti di istruttoria	3.162,82	30.173,92
3103	Altri dritti	0,00	16.887,14
3132	Sanzioni amministrative, ammende, oblazioni	8.500,00	85.500,00
3149	Altri proventi dei servizi pubblici	54.000,00	167.707,74
3210	Canoni per concessioni spazi e aree pubbliche	63.046,00	359.270,28
3222	Altri proventi da edifici	1.442,81	13.664,07
3223	Altri proventi da altri beni materiali	963,15	11.173,50
3301	Interessi da Cassa Depositi e Prestiti	0,00	28.897,04
3324	Interessi da altri soggetti per depositi	0,00	45.428,97
3511	Rimborsi spese per personale comandato	5.923,39	14.449,01
3512	Proventi diversi da enti del settore pubblico	42.966,70	275.756,30
3513	Proventi da imprese e da soggetti privati	121.562,96	129.062,96
3516	Recuperi vari	12.321,38	57.192,35
Titolo 4 ENTRATE DERIVANTI DA ALIENAZIONI, DA TRASFERIMENTI DI CAPITALI E DA RISCOSSIONI DI CREDITI		478.616,86	3.193.048,97
4303	Altri trasferimenti di capitale con vincolo di destinazione	478.616,86	2.919.324,86
4401	Trasferimenti di capitale da provincia	0,00	273.724,11
Titolo 6 ENTRATE DERIVANTI DA ACCENSIONI DI PRESTITI		0,00	1.074.523,42
5302	Mutui da Cassa depositi e prestiti - gestione CDP spa	0,00	1.074.523,42





26/07/2016

PROVINCIA DI BARLETTA ANDRIA TRANI
(Esercizio 2015)

Pagina 2 di 2

Prospetto SIOPE per la liquidità - Incassi al 31/12/2015

(Gli importi sono relativi alle reversali riscosse)

		Importo nel periodo	Importo a tutto il periodo
Titolo 6 ENTRATE DA SERVIZI PER CONTO DI TERZI		638.045,42	3.660.667,34
3516	Recuperi vari	0,00	1.614,33
6101	Ritenute previdenziali e assistenziali al personale	97.362,57	636.707,80
6201	Ritenute erariali	182.649,45	1.298.836,92
6301	Altre ritenute al personale per conto di terzi	16.774,42	208.419,00
6401	Depositi cauzionali	5.500,00	8.190,00
6501	Rimborso spese per servizi per conto di terzi	335.123,98	1.453.439,33
6601	Rimborso di anticipazione di fondi per il servizio economato	0,00	50.000,00
6701	Depositi per spese contrattuali	735,00	3.459,96
INCASSI DA REGOLARIZZARE		0,00	0,00
9999	ALTRI INCASSI DA REGOLARIZZARE (riscossioni codificate dal tesoriere)	0,00	0,00
TOTALE GENERALE		6.222.937,21	37.346.132,13



Q



26/07/2016

PROVINCIA DI BARLETTA ANDRIA TRANI
(Esercizio 2015)

Pagina 1 di 2

Prospetto SIOPE per la liquidità - Pagamenti al 31/12/2015

(Gli importi sono relativi ai mandati pagati)



Importo nel periodo

Importo a tutto il periodo

Titolo 1 SPESE CORRENTI		13.836.999,28	29.467.078,70
1101	Competenze fisse per il personale a tempo indeterminato	2.260.772,18	5.054.515,36
1102	Straordinario per il personale tempo indeterminato	3.912,10	42.098,52
1103	Altre competenze ed indennità accessorie per il personale a tempo indeterminato	331.492,83	955.835,70
1104	Competenze fisse ed accessorie per il personale a tempo determinato	71.626,42	151.658,07
1106	Rimborsi spese per personale comandato	67.874,38	139.848,48
1111	Contributi obbligatori per il personale	723.386,33	1.978.980,64
1113	Contributi per indennità di fine servizio e accantonamenti TFR	0,00	75,00
1201	Carta, cancelleria e stampati	1.030,95	1.204,92
1202	Carburanti, combustibili e lubrificanti	31.269,07	38.910,25
1203	Materiale informatico	341,60	341,60
1204	Materiale e strumenti tecnico-specialistici	0,00	108.047,85
1205	Pubblicazioni, giornali e riviste	1.148,79	1.721,43
1210	Altri materiali di consumo	13.426,48	52.339,33
1303	Contratti di servizio per smaltimento rifiuti	0,00	2.000,00
1304	Contratti di servizio per riscossione tributi	64.757,58	151.212,40
1306	Altri contratti di servizio	1.688.146,68	3.191.019,11
1307	Studi, consulenze e indagini	1.000,00	1.000,00
1308	Organizzazione manifestazioni e convegni	0,00	5.000,00
1309	Corsi di formazione per il proprio personale	2.202,50	13.205,65
1310	Altri corsi di formazione	97.200,00	194.400,00
1312	Manutenzione ordinaria e riparazioni di automezzi	160,04	4.825,63
1313	Altre spese di manutenzione ordinaria e riparazioni	98.565,40	98.565,40
1314	Servizi ausiliari e spese di pulizia	183.964,43	315.987,47
1315	Utenze e canoni per telefonia e reti di trasmissione	198.631,36	378.453,57
1316	Utenze e canoni per energia elettrica	159.894,86	614.608,23
1317	Utenze e canoni per acqua	78.520,21	221.539,88
1318	Utenze e canoni per gas	2.153,80	931.261,84
1319	Utenze e canoni per altri servizi	0,00	1.195,20
1322	Spese postali	5.100,81	17.543,89
1323	Assicurazioni	0,00	39.168,36
1325	Spese per gli organi istituzionali dell'ente - Indennità	6.138,42	26.860,99
1326	Spese per gli organi istituzionali dell'ente - Rimborsi	50,49	1.683,76
1327	Buoni pasto	47.008,00	47.008,00
1329	Assistenza informatica e manutenzione software	57.645,00	57.645,00
1330	Indennità di missione e rimborsi spese viaggi	3.695,77	11.682,11
1331	Spese per liti (patrocinio legale)	19.847,05	102.696,67
1332	Altre spese per servizi	2.561.967,80	5.784.578,08
1336	Organismi e altre Commissioni istituiti presso l'ente	0,00	25.272,73
1401	Noleggi	20.440,79	32.168,66
1402	Locazioni	452.608,19	1.062.316,03
1403	Leasing operativo	458.937,50	1.003.362,50
1499	Altri utilizzo di beni di terzi	1.861,18	2.091,58
1501	Trasferimenti correnti a Regione/Provincia autonoma	331.132,39	356.832,39
1521	Trasferimenti correnti a comuni	75.559,39	77.059,39
1562	Trasferimenti correnti a Enti di ricerca	150.000,00	246.000,00
1569	Trasferimenti correnti a altri enti del settore pubblico	0,00	19.553,97
1571	Trasferimenti correnti a imprese pubbliche	0,00	5.000,00
1572	Trasferimenti correnti a imprese private	0,00	27.491,53
1582	Trasferimenti correnti a istituzioni sociali private	108.748,20	215.511,30
1583	Trasferimenti correnti ad altri	419.374,20	1.078.286,93
1602	Interessi passivi a Cassa depositi e prestiti - gestione CDP spa	1.357.758,21	1.357.758,21



26/07/2016

PROVINCIA DI BARLETTA ANDRIA TRANI
(Esercizio 2015)

Pagina 2 di 2

Prospetto SIOPE per la liquidità - Pagamenti al 31/12/2015

(Gli Importi sono relativi ai mandati pagati)

		Importo nel periodo	Importo a tutto il periodo
1701	IRAP	219.826,13	587.003,72
1711	Imposte sul patrimonio	28.114,26	67.358,24
1716	Altri tributi	0,00	2.861,30
1802	Altri oneri straordinari della gestione corrente	1.426.230,33	2.653.554,53
1804	Oneri da sentenze sfavorevoli (esclusa obbligazione principale)	3.477,18	8.878,30
Titolo 2 SPESE IN CONTO CAPITALE		3.401.863,17	8.880.649,16
2093	Concessione di crediti a Istituzioni sociali private	0,00	565.000,00
2102	Vie di comunicazione	2.040.120,30	4.955.777,07
2107	Altre Infrastrutture	353.380,52	827.350,75
2108	Opere per la sistemazione del suolo	0,00	469.830,15
2116	Altri beni immobili	890.530,35	956.145,77
2301	Acquisto di beni specifici per realizzazioni in economia	82.551,80	128.720,28
2502	Mobili, macchinari e attrezzature	0,00	23.997,40
2506	Hardware	244,50	244,50
2507	Acquisizione o realizzazione software	0,00	780.090,76
2509	Materiale bibliografico	2.203,72	8.166,22
2511	Altri beni materiali	1.400,00	1.400,00
2512	Beni immateriali	3.083,00	115.587,27
2721	Trasferimenti in conto capitale a comuni	28.338,98	28.338,98
Titolo 3 SPESE PER RIMBORSO DI PRESTITI		800.746,25	800.746,25
3302	Rimborso mutui a Cassa depositi e prestiti - gestione CDP spa	800.746,25	800.746,25
Titolo 4 PARTITE DI GIRO		2.056.397,10	3.581.536,98
4101	Ritenute previdenziali e assistenziali al personale	274.683,84	733.773,25
4201	Ritenute erariali	558.616,52	1.436.883,17
4301	Altre ritenute al personale per conto di terzi	87.128,53	227.259,94
4401	Restituzione di depositi cauzionali	690,00	7.674,74
4503	Altre spese per servizi per conto di terzi	1.133.043,25	1.142.485,90
4601	Anticipazione di fondi per il servizio economato	0,00	30.000,00
4701	Depositi per spese contrattuali	2.234,96	3.459,96
PAGAMENTI DA REGOLARIZZARE		0,00	0,00
9999	ALTRI PAGAMENTI DA REGOLARIZZARE (pagamenti codificati dal tesoriere)	0,00	0,00

TOTALE GENERALE

20.095.994,80

42.710.010,06

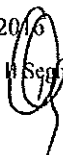


Q

Si attesta che i parametri suindicati sono stati determinati in base alle risultanze amministrativo-contabili dell'ente.

ANDRIA, 26/07/2016

Il Segretario



Il Responsabile Ufficio Finanziario



Organo di Revisione Economico - Finanziaria



PROVINCIA DI BARLETTA ANDRIA TRANI
(Esercizio 2015)
Stampa Tempestività Pagamenti

INDICATORE di TEMPESTIVITA' dei PAGAMENTI
Esercizio finanziario 2015
Annuale 2015

IL DIRIGENTE DEL SETTORE FINANZIARIO

VISTO il decreto 9 novembre 2012, che modificando il decreto 9 ottobre 2012, n. 231 ha recepito la direttiva 2011/7/UE del Parlamento Europeo e del Consiglio del 16 febbraio 2011 relativa alla lotta contro i ritardi di pagamento nelle transazioni commerciali;

VISTA la legge 23 giugno 2014, n. 89 di conversione del decreto legge 24 aprile 2014, 66;

VISTO il DPCM del 22 settembre 2014, art. 10 "Definizione degli schemi e delle modalità per la pubblicazione su internet dei dati relativi alle entrate e alle spese dei bilanci preventivi e consuntivi dell'indicatore annuale di tempestività delle amministrazioni pubbliche";

VISTA la circolare del MEF n. 27 del 24/11/2014;

VISTA la circolare del MEF n. 3 del 14/01/2015;

VISTA la circolare del MEF n. 22 del 22/07/2015;


dichiara


che l'Indice di tempestività dei pagamenti relativo all'esercizio 2015
determinato secondo le indicazioni del suindicato DPCM 22 settembre 2014 risulta essere:

48

L DIRIGENTE DEL SETTORE FINANZIARIO

DOTT. ANGELO PEDONE





STATO PATRIMONIALE - ATTIVO

STATO PATRIMONIALE (ATTIVO)		Anno 2016	Anno 2014
	A) CREDITI vs. LO STATO ED ALTRE AMMINISTRAZIONI PUBBLICHE PER LA PARTECIPAZIONE AL FONDO DI DOTAZIONE		
	TOTALE CREDITI vs PARTECIPANTI (A)		
	B) IMMOBILIZZAZIONI		
I	<u>Immobilizzazioni immateriali</u>		
1	Costi di impianto e di ampliamento		
2	Costi di ricerca sviluppo e pubblicità		
3	Diritti di brevetto ed utilizzazione opere dell'ingegno		
4	Concessioni, licenze, marchi e diritti simile		
5	Avviamento		
6	Immobilizzazioni in corso ed acconti	4.070.622,79	2.802.821,22
9	Altre		
	Totale Immobilizzazioni (immateriali)	4.070.622,79	2.802.821,22
	<u>Immobilizzazioni materiali (3)</u>		
II 1	Beni demaniali		
1.1	Terreni		
1.2	Fabbricati	47.083.233,91	42.960.005,72
1.3	Infrastrutture		
1.9	Altri beni demaniali		
III 2	Altre immobilizzazioni materiali (3)		
2.1	Terreni	842.897,41	842.897,41
a	di cui in leasing finanziario		
2.2	Fabbricati	57.719.605,99	57.081.131,48
a	di cui in leasing finanziario		
2.3	Impianti e macchinari		
a	di cui in leasing finanziario		
2.4	Attrezzature industriali e commerciali	67.062,90	15.090,06
2.5	Mezzi di trasporto	82.901,87	350,07
2.6	Macchine per ufficio e hardware	3.406.847,47	2.671.229,55
2.7	Mobili e arredi	171.323,28	171.323,28
2.8	Infrastrutture		
2.9	Diritti reali di godimento		
2.99	Altri beni materiali		
	Riduz. Immob. per ammortam. esercizio	4.743.029,33	
3	Immobilizzazioni in corso ed acconti	9.377.066,02	8.027.727,68
	Totale Immobilizzazioni materiali	114.007.909,52	111.769.755,25
IV	<u>Immobilizzazioni Finanziarie (1)</u>		
1	Partecipazioni in		
a	Imprese controllate		
b	Imprese partecipate		
c	altri soggetti	487.422,19	487.422,19
2	Crediti verso		
a	altre amministrazioni pubbliche		
b	Imprese controllate		
c	Imprese partecipate		
d	altri soggetti		
3	Altri titoli		
	Totale Immobilizzazioni finanziarie	487.422,19	487.422,19
	TOTALE IMMOBILIZZAZIONI (B)	118.565.954,50	115.059.998,66



De

STATO PATRIMONIALE - ATTIVO

STATO PATRIMONIALE (ATTIVO)		Anno 2015	Anno 2014
I	C) ATTIVO CIRCOLANTE		
	<i>Rimanenze</i>		
	Totale rimanenze		
II	<i>Crediti (2)</i>		
1	Crediti di natura tributaria	9.578.644,88	7.541.766,94
a	<i>Crediti da tributi destinati al finanziamento della sanità</i>		
b	<i>Altri crediti da tributi</i>	9.578.644,88	7.541.766,94
c	<i>Crediti da Fondi perequativi</i>		
2	Crediti per trasferimenti e contributi	33.420.535,96	33.491.444,30
a	<i>verso amministrazioni pubbliche</i>	33.420.535,96	33.491.444,30
b	<i>Imprese controllate</i>		
c	<i>Imprese partecipate</i>		
d	<i>verso altri soggetti</i>		
3	Verso clienti ed utenti	2.289.342,48	899.794,80
4	Altri Crediti	20.870.922,77	21.858.116,41
a	<i>verso l'erario</i>		
b	<i>per attività svolta per c/terzi</i>	378.009,88	302.507,92
c	<i>altri</i>	20.492.912,89	21.555.608,49
	Totale crediti	66.159.446,09	63.791.122,45
III	<i>Attività finanziarie che non costituiscono immobilizzi</i>		
1	Partecipazioni		
2	Altri titoli		
	Totale attività finanziarie che non costituiscono immobilizzi		
IV	<i>Disponibilità liquide</i>		
1	Conto di tesoreria	25.804.362,03	31.168.239,96
a	<i>Istituto tesoriere</i>	25.804.362,03	31.168.239,96
b	<i>presso Banca d'Italia</i>		
2	Altri depositi bancari e postali		
3	Denaro e valori in cassa		
4	Altri conti presso la tesoreria statale intestati all'ente		
	Totale disponibilità liquide	25.804.362,03	31.168.239,96
	TOTALE ATTIVO CIRCOLANTE (C)	91.963.808,12	94.959.362,41
	D) RATEI E RISCONTI		
1	Ratei attivi		
2	Risconti attivi		
	TOTALE RATEI E RISCONTI (D)		
	TOTALE DELL'ATTIVO (A+B+C+D)	210.529.762,62	210.019.361,07

(1) con separata indicazione degli importi esigibili entro l'esercizio successivo.

(2) con separata indicazione degli importi esigibili oltre l'esercizio successivo.

(3) con separata indicazione degli importi relativi a beni indisponibili.



9

STATO PATRIMONIALE - PASSIVO

STATO PATRIMONIALE (PASSIVO)		Anno 2015	Anno 2014
A) PATRIMONIO NETTO			
I	Fondo di dotazione	106.977.339,48	110.288.043,78
II	Riserve	61.593.639,00	61.574.640,29
a	da risultato economico di esercizi precedenti	2.663.687,62	1.556.222,27
b	da capitale		
c	da permessi di costruire		
III	Risultato economico dell'esercizio	3.310.704,30	2.663.687,62
TOTALE PATRIMONIO NETTO (A)		168.570.978,48	171.862.684,07
B) FONDI PER RISCHI ED ONERI			
1	Per trattamento di quiescenza		
2	Per imposte		
3	Altri		
TOTALE FONDI RISCHI ED ONERI (B)			
C) TRATTAMENTO DI FINE RAPPORTO			
TOTALE T.F.R. (C)			
D) DEBITI (1)			
1	Debiti da finanziamento	16.525.917,56	17.326.662,81
a	prestiti obbligazionari		
b	vs/ oltre amministrazioni pubbliche		
c	verso banche e tesoriere		
d	verso altri finanziatori	16.525.917,56	17.326.662,81
2	Debiti verso fornitori	24.273.580,17	19.825.360,12
3	Accconti		
4	Debiti per trasferimenti e contributi		
a	enti finanziati dal servizio sanitario nazionale		
b	oltre amministrazioni pubbliche		
c	Imprese controllate		
d	Imprese partecipate		
e	altri soggetti		
5	Altri debiti	1.159.286,41	1.004.654,07
a	tributari		
b	verso istituti di previdenza e sicurezza sociale		
c	per attività svolta per terzi (2)		
d	altri	1.159.286,41	1.004.654,07
TOTALE DEBITI (D)		41.958.784,14	38.156.677,00
E) RATEI E RISCONTI E CONTRIBUTI AGLI INVESTIMENTI			
Ratei passivi			
Risconti passivi			
1	Contributi agli Investimenti		
a	da altre amministrazioni pubbliche		
b	da altri soggetti		
2	Concessioni pluriennali		
3	Altri risconti passivi		
TOTALE RATEI E RISCONTI (E)			
TOTALE DEL PASSIVO (A+B+C+D+E)		210.529.762,62	210.019.361,07
CONTI D'ORDINE			
1) Impegni su esercizi futuri			
2) beni di terzi in uso			
3) beni dati in uso a terzi			
4) garanzie prestate a amministrazioni pubbliche			
5) garanzie prestate a imprese controllate			
6) garanzie prestate a imprese partecipate			
7) garanzie prestate a altre imprese			
TOTALE CONTI D'ORDINE			

(1) con separata indicazione degli importi esigibili oltre l'esercizio successivo

(2) Non comprende i debiti derivanti dall'attività di sostituto di imposta. I debiti derivanti da tale attività sono considerati nelle voci 5 a) e b)



Handwritten signature or initials.

CONTO ECONOMICO

CONTO ECONOMICO		Anno 2015	Anno 2014
A) COMPONENTI POSITIVI DELLA GESTIONE			
1	Proventi da tributi	26.345.748,96	23.219.492,45
2	Proventi da fondi perequativi		897.465,22
3	Proventi da trasferimenti e contributi	6.398.502,30	9.924.598,69
a	Proventi da trasferimenti correnti	6.398.502,30	9.924.598,69
b	Quota annuale di contributi agli investimenti		
c	Contributi agli investimenti		
4	Ricavi delle vendite e prestazioni e proventi da servizi pubblici	2.309.363,28	831.236,16
a	Proventi derivanti dalla gestione dei beni		498.515,18
b	Ricavi della vendita di beni		
c	Ricavi e proventi dalla prestazione di servizi		
5	Variazioni nelle rimanenze di prodotti in corso di lavorazione, etc. (+/-)		
6	Variazione dei lavori in corso su ordinazione		
7	Incrementi di immobilizzazioni per lavori interni		
8	Altri ricavi e proventi diversi	570.713,89	1.014.406,76
TOTALE COMPONENTI POSITIVI DELLA GESTIONE (A)		35.624.328,43	35.877.199,28
B) COMPONENTI NEGATIVI DELLA GESTIONE			
9	Acquisto di materie prime e/o beni di consumo	81.623,07	591.307,71
10	Prestazioni di servizi	8.948.589,64	10.033.767,96
11	Utilizzo beni di terzi	2.148.884,95	2.873.746,63
12	Trasferimenti e contributi	1.199.717,58	2.158.460,19
a	Trasferimenti correnti	1.199.717,58	2.158.460,19
b	Contributi agli investimenti ad Amministrazioni pubb.		
c	Contributi agli investimenti ad altri soggetti		
13	Personale	8.141.357,37	9.028.557,43
14	Ammortamenti e svalutazioni	4.743.029,33	4.199.930,71
a	Ammortamenti di immobilizzazioni immateriali		559.187,90
b	Ammortamenti di immobilizzazioni materiali	4.743.029,33	3.640.742,81
c	Altre svalutazioni delle immobilizzazioni		
d	Svalutazione dei crediti		
15	Variazioni nelle rimanenze di materie prime e/o beni di consumo (+/-)		240,00
16	Accantonamenti per rischi		
17	Altri accantonamenti		
18	Oneri diversi di gestione	589.540,09	
TOTALE COMPONENTI NEGATIVI DELLA GESTIONE (B)		25.852.742,03	28.886.010,63
DIFFERENZA FRA COMP. POSITIVI E NEGATIVI DELLA GESTIONE (A-B)		9.771.586,40	6.991.188,65
C) PROVENTI ED ONERI FINANZIARI			
<u>Proventi finanziari</u>			
19	Proventi da partecipazioni		
a	da società controllate		
b	da società partecipate		
c	da altri soggetti		
20	Altri proventi finanziari	41.178,64	106.077,04
Totale proventi finanziari		41.178,64	106.077,04
<u>Oneri finanziari</u>			
21	Interessi ed altri oneri finanziari	1.357.758,21	1.358.049,57
a	Interessi passivi	1.357.758,21	1.358.049,57
b	Altri oneri finanziari		
Totale oneri finanziari		1.357.758,21	1.358.049,57
TOTALE PROVENTI ED ONERI FINANZIARI (C)		- 1.316.579,57	- 1.251.972,53
D) RETTIFICHE DI VALORE ATTIVITA' FINANZIARIE			
22	Rivalutazioni		
23	Svalutazioni		
TOTALE RETTIFICHE (D)			
E) PROVENTI ED ONERI STRAORDINARI			
<u>Proventi straordinari</u>			
a	Proventi da permessi di costruire		
b	Proventi da trasferimenti in conto capitale		
c	Soppravvenienze attive e Insussistenze del passivo	747.499,51	2.419.256,82
d	Plusvalenze patrimoniali		319.653,32
e	Altri proventi straordinari		
Totale proventi straordinari		747.499,51	2.738.910,14
25	Oneri straordinari	12.513.210,64	5.814.438,64
a	Trasferimenti in conto capitale		
b	Soppravvenienze passive e Insussistenze dell'attivo	424.988,66	1.259.279,25
c	Minusvalenze patrimoniali		
d	Altri oneri straordinari	12.088.221,98	4.555.159,39
Totale oneri straordinari		12.513.210,64	5.814.438,64
TOTALE PROVENTI ED ONERI STRAORDINARI (E)		- 11.765.711,13	- 3.075.528,50
RISULTATO PRIMA DELLE IMPOSTE (A-B+C+D+E)		- 3.310.704,30	2.663.687,62
26	Imposte (*)		
27	RISULTATO DELL'ESERCIZIO	- 3.310.704,30	2.663.687,62

(*) Per gli enti in contabilità finanziaria la voce si riferisce all'IRAP



Handwritten signature or initials.

